

25.09.2018.

Vol.15, Broj 38

Ministarstvo poljoprivrede,
 šumarstva i vodoprivrede
 Republike Srbije

Izveštaj pripremio : Institut
 za primenu nauke u poljop-
 rivredi











Email:
 stips@minpolj.gov.rs

telefon:
 011-3616-277

38

www.stips.minpolj.gov.rs

ŽIVA STOKA, ŽITARICE I STOČNA HRANA

Ponuda, tražnja i cene goveda u Srbiji		1
Varirale cene prasadi i jagnjadi		2
Pregled cena žive stoke na stočnim pijacama		3
Cene žive stoke u klanicama		4
Cene stoke u EU		5
Cene žive stoke na pijacama u Crnoj Gori		6
Cene jaja, pilećeg mesa i mlečnih proizvoda		7
Žitarice i stočna hraniva, Agroinfo vest		8
Nedeljni prikaz cena žitarica i stočne hrane		9
Promet robe na produktnoj berzi u Novom Sadu		10-13

Više otkupne cene teladi i krava za klanje u klanicama šumadijskog regiona

Klaničari sa područja šumadijskog regiona, po višim su cenama u odnosu na prethodni period vršili otkup teladi telesne mase do 160 kilograma i krave za klanje SM rase. Kod teladi je dominirao iznos od 500 din/kg, a kod krava za klanje iznos od 180 din/kg. Na stočnoj pijaci u Kragujevcu su se protekle sedmice mogle pazariti jedino priplode krave po ceni od 170.000 dinara po grlu.

Pad prodajne cene teladi SM rase na dominantnih 460 din/kg i rast cene krava za klanje SM rase na dominantnih 180 din/kg karakteristika je stočne pijace u Kraljevu protekle nedelje.

U klanicama na području podunavskog regiona evidentiran je pad otkupne cene tovničkih bikova telesne mase preko 500 kilograma. Dominirao je iznos od 220 din/kg.

Na stočnoj pijaci u Loznici je izostala prodaja teladi, tovne junadi i ostalih kategorija goveda tokom protekle nedelje. Otkupne cene tovne junadi,

tovničkih bikova i krava za klanje bile su nepromenjene u odnosu na prethodni period.

Dominantna cena teladi iznosila je 420 din/kg u klanicama na području pirotskog regiona. Za otkupljenu tovnu junad telesne mase do 480 kilograma plaćali su 250 din/kg, a za krave za klanje 150 din/kg.

Telad HF rase telesne mase do 160 kilograma mogla su se pazariti na pijaci žive stoke u Somboru po dominantnoj ceni od 360 din/kg. Kod tovne junadi telesne mase preko 480 kilograma dominirao je iznos od 290 din/kg. Kod krava za klanje je cena u zavisnosti od rase grla varirala od 140 do 150 din/kg.

Najčešća otkupna cena teladi SM rase telesne mase do 160 kilograma iznosila je 360 din/kg u klanicama na području braničevskog regiona. Tovnu junad klaničari su plaćali 240 din/kg, a krave za klanje 140 din/kg.

Prasad skuplja u Kragujevcu, a jeftinija u Požarevcu u odnosu na prethodni period

Uprkos jako dobroj ponudi prasadi telesne mase od 16 do 25 kilograma na pijaci žive stoke u Kragujevcu dominantna cena bila je viša u odnosu na prethodni period. Iznosila je 190 din/kg. Tovne svinje telesne mase preko 120 kilograma, takođe, su bile skuplje, pošto je dominirao iznos od 140 din/kg. Otkupna cena prasadi bila je viša i u klanicama na području šumadijskog regiona.

U klanicama na području braničevskog regiona niža je bila otkupna cena prasadi telesne mase od 16 do 25 kilograma. Dominirao je iznos od 210 din/kg. Obim otkupljenih grla bio je prosečan.

Otkupna cena tovnih svinja telesne mase od 80 do 120 kilograma bila je niža u odnosu na protekli period u klanicama

srednje-banatskog regiona. Dominirao je iznos od 140 din/kg.

Prasad su se protekle sedmice na pijaci žive stoke u Loznici mogla pazariti po ceni od 230 do 240 din/kg, u zavisnosti od kategorije. Najčešća prodajna cena tovnih svinja telesne mase od 80 do 120 kilograma iznosila je 160 din/kg.

Na stočnoj pijaci u Pirotu je dominantna cena prasadi bila ujednačena kod obe kategorije. Iznosila je 280 din/kg. Ponuda je bila dosta dobra.

Prodajna cena prasadi telesne mase do 25 kilograma iznosila je 180 din/kg na stočnoj pijaci u Somboru. Tovne svinje su se u zavisnosti od kategorije mogle pazariti po ceni od 130 do 140 din/kg, a krmače za klanje po ceni od 105 din/kg.

Jagnjad skuplja u Požarevcu i Kraljevu, a jeftinija u klanicama šumadijskog i podunavskog regiona

Reporter STIPS-a iz Požarevca je protekle sedmice evidentirao rast prodajne cene jagnjadi. Dominirao je iznos od 280 din/kg.

Protekle su nedelje bila skuplja jagnjad i jarad na pijaci žive stoke u Kraljevu. Kod jagnjadi je dominirao iznos od 230 din/kg, a kod jaradi iznos od 170 din/kg.

U klanicama na području šumadijskog regiona zabeležen je pad otkupne cene jagnjadi, pošto je dominirao iznos od 230 din/kg. Na stočnoj pijaci u Kragujevcu su se mogla pazariti jagnjad, jarad, dviske, ovce, koze i ovnovi za priplod. Dominantne cene bile su na prošlonedeljnom nivou.

Otkupna cena jagnjadi bila je niža i u klanicama na području podunavskog regiona. Dominirao je iznos od 240 din/kg.

Jagnjad su protekle sedmice bila jeftinija i na stočnoj pijaci u Čačku. Najčešće su se mogli pazariti po ceni od 220 din/kg. Cene dviski, ovaca i ovnova za priplod zadržale su prošlonedeljni nivo. U klanicama na području moravičkog regiona je izostao otkup jagnjadi, jaradi i ostalih kategorija ovaca i koza.

Pad dominantne cene jagnjadi na 270 din/kg zabeležen je u sedmici za nama na pijaci žive stoke u Novon Sadu. Obim ponude i prodaje grla bili su na prosečnom nivou.

Na ostalim prodajnim i otkupnim mestima nisu zabeležene značajnije promene u pogledu obima ponude, tražnje i cena jagnjadi, jaradi i ostalih kategorija ovaca i koza.

Klanične cene žive stoke u Srbiji po okruzima za period 17. – 23.09.2018. godine

Jedinica mere din/kg	Težina/ uzrast	Rasa	Dominantna cena - Srbija																
			Grad Beograd	Braničevski	Pčinjski	Mačvanski	Nišavski	Protški	Podunavski	Raški	Zajčarski	Moravički	Šumadijski	Južno-bački	Južno-banatski	Severno-bački	Srednje-banatski	Sremski	
Bikovi	>500kg	HF	240														230		
Bikovi	>500kg	SM	260		270	270	270	250	220	250	180	260					280	270	270
Dvise	sve težine	sve rase														150			
Jagnjad	sve težine	sve rase		270		230	270	230	240	230						230		230	230
Junad	350-480kg	sve rase			270	220						240						220	220
Junad	>480kg	sve rase		240				250				280	280	280	250	250	250	250	250
Krave za klanje	sve težine	SM		140		200		150		180	180	130	140	180				200	200
Krmače za klanje	>130kg	sve rase		130		130				120	120	120	120	130	115	115	115	115	130
Ovca	sve težine	sve rase		110		170			150	120	120			120				170	170
Prasad	16-25kg	sve rase		210		230	180		210	170	240	240	190	220	230	230	230	230	230
Telad	80-160kg	SM		360				420	340	480	420	510	500					420	420
Tovljenici	80-120kg	sve rase		170	140	170	140		145	150	140	140	170	160	150	140	140	160	160
Tovljenici	>120kg	sve rase		130		150	100			140	130	130	140					130	130
Šilježad	sve težine	sve rase		200															

COMMISSION EUROPEENNE
Direction générale de l'Agriculture
02. Viandes bovine, porcine, ovine et aviculture

CENE STOKE ZA KLANJE U EU
CENE NA TRŽIŠTU ZEMLJE ČLANICE

COMMISSION EUROPEENNE
Direction générale de l'Agriculture
02. Viandes bovine, porcine, ovine et aviculture

PRIX DE MARCHÉ - ETATS MEMBRES
MARKET PRICES - MEMBER STATES

www.stips.minpolj.gov.rs

Strana 5

	BE	BG	CZ	DK	DE	EE	GR	ES	FR	HR	IE	IT	CY	LV	LT	LU	HU	MT	NL	AT	PL	PT	RO	SI	SK	FI	SE	UK	EU	Promena poslednje nedelje	
Junjad 8-12 m O2	364.5				365.9				369.5			473.6				365.0	468.2			400.6									417.5	-2.30	
Junjad 8-12 m U3	362.9				365.6				365.6			377.7				361.0	466.0			337.7									395.0	-8.44	
Junjad 8-12 m R2	358.5				360.0				360.0			286.6				352.0	453.9			365.7									393.7	-3.16	
Junjad 8-12 m R3	355.3				363.5				360.5			456.7				349.0	471.4			379.9									395.0	-2.30	
Junjad 8-12 m O2	346.4				339.6				339.6			167.0				331.0	302.6			281.9									350.5	-6.44	
Junjad 8-12 m O3	348.3				368.9				372.7			166.8				327.0	302.8			352.9									361.6	-3.61	
Junjad U2	362.5	345.6	370.4	393.3	317.5	378.7	469.8	392.5	406.0	351.6	441.9				311.2	346.0	378.7	340.7	397.4									376.2	408.8	-1.40	
Junjad U3	342.9	344.9	362.9	390.9	378.6	393.7	396.0	361.6	408.4						298.1	374.0	361.8	342.1	393.6									411.4	407.7	398.6	2.39
Junjad R2	325.0	304.2	333.4	352.9	388.4	298.2	387.3	417.1	382.8	378.0	351.9	356.3			254.3	281.2				311.2	349.6	336.7	396.9	398.4				397.9	371.5	-0.28	
Junjad R3	301.5	328.8	352.6	384.5	328.7	370.5	398.1	379.2	368.0	356.8	352.1				293.5					334.0	373.0	332.3	339.0	354.4	347.5	403.1	401.4	372.6	171		
Junjad O2	295.2	315.3	326.3	351.5	274.6	347.0	401.3	355.1	321.0	350.5	325.2	303.0	244.4	263.8		269.8	349.1	352.0	327.0	323.7	343.0	294.5	329.6	310.0	350.0	389.9	357.7	338.8	0.81		
Junjad O3	277.0	270.9	315.5	326.3	356.3	348.9	359.2	323.0	326.3	306.9	250.0	286.5			359.0	332.6	325.4	354.8	372.2	337.3	318.2	362.9	396.2	368.1				345.5	-0.26		
Junjad O3	345.7	272.9	330.8	340.2	380.0	367.9	418.5	382.8	374.8	354.6	403.7	303.0	248.7	279.2		289.8	349.1	359.8	373.1	328.0	377.7	301.9	349.4				362.8	397.7	388.1	372.6	
Bikovi R3	323.2	343.8	343.8	343.8	268.9	360.4	307.0	280.0				420.0			281.8	328.7	328.4	328.5	322.5	351.9	339.1							325.7	2.09		
Bikovi U2	360.4				360.4				407.0						420.0					420.0								420.0	0.94		
Bikovi U3	362.3				362.3				368.0						389.0					409.4								411.4	2.14		
Bikovi U4	372.5				372.5				372.5						389.0					409.4								396.3	2.37		
Bikovi R3	345.4	339.9			354.6				339.0						345.1					259.5								368.7	4.23		
Bikovi O3	355.4				355.4				344.0						345.1					281.2								387.9	0.96		
Bikovi O4	345.4	364.6			365.9				354.6			420.0			410.6					259.7								395.4	3.48		
Krave R2	399.5				370.0				370.0			321.3								259.7								356.8	-1.02		
Krave R3	288.1	311.2	315.1	315.1	320.9				271.1	379.0	247.1	316.4			269.1	245.2				261.4	251.3	260.7						374.2	330.3	344.7	0.92
Krave R4	266.9	303.1	315.7	243.6	321.7				317.4	364.0	320.2				261.6					281.3	236.4	261.8	236.6					367.3	324.6	315.6	1.39
Krave O2	283.8	231.8	284.2	287.0	226.7	297.8			231.5	333.0	227.8	261.5			234.8	237.4				246.3	224.1	246.3	224.1	166.0	261.9	360.9	281.1	289.9	362.6		
Krave O3	116.9	191.6	113.4	297.5	292.9	242.2	298.8	203.8	255.2	327.0	220.1	278.5			245.6	250.8				250.7	252.2	267.7	262.3	366.1				291.6	0.19		
Krave O4	276.6	225.4	244.5	299.6	286.0	268.3	299.1		283.9	318.0	254.7	275.6			224.2	242.2				231.1	267.0	248.6	212.4	246.3	356.9	303.2	294.1	294.1	0.06		
Krave P2	235.0	224.3	188.0	236.4	239.8	216.1	283.2	145.9	201.2	273.0	228.9	200.9	204.0		170.6					247.9	194.7	194.7	194.7	194.7	194.7	194.7	194.7	194.7	194.7	0.06	
Krave P3	228.3	274.8	188.3	274.0	250.3	210.7	286.8		240.3	298.0	248.8	170.3	216.4		181.6					222.2	256.2	220.9	162.2	242.2	361.2			278.5	0.31		
Krave P3	264.9	216.8	230.8	267.1	284.6	294.3	190.1	249.7	329.2	234.7	248.4	169.3	227.2		194.5					246.8	214.8	246.5	249.5	229.6				267.4	0.21		
Junice U2	372.0				361.5	386.0			407.4	483.0	448.4				371.5	325.5	400.5			449.7								430.9	-0.97		
Junice U3	333.0				280.2	366.0	351.7		406.4	443.0	377.5	429.8			289.0					337.2	325.4	391.7						422.3	0.16		
Junice R2	334.0				280.2	366.0	378.8		387.1	375.0	376.5	446.7			290.0					353.2	316.5	387.4	270.3	315.1	273.8	378.6	390.8	415.1	378.8	1.17	
Junice R3	323.5				180.6	349.2	376.4		368.2	390.0	373.9	406.6			239.1	255.6				357.2	323.3	361.1	286.3	336.4				363.9	-1.79		
Junice R4	278.8	341.7	370.1		382.7				371.5	377.0	381.6	378.3			279.0					358.4	319.3	388.3	270.9	335.4				397.4	-1.22		
Junice O2	251.2	301.0	280.5	275.0	367.3	402.5	312.3	310.3		310.3	310.3			208.6						214.0	281.7	284.7	274.8	312.8	200.4	327.4	317.6	364.5	304.2	0.45	
Junice O3	253.4	251.4	322.3	299.5	360.1	366.4			322.6	335.0	342.4	302.4	205.0	243.6		204.6				240.0	275.9	304.0	353.2	257.7	305.6	232.4	331.2	367.3	395.5	-0.62	
Junice O4	252.0	316.8	302.8	270.0	365.3				348.6	328.0	372.7	319.7			216.3	258.7				238.0	271.8	303.5	273.9	320.8	245.4	326.7	384.4	406.9	374.0	0.78	
Junice	351.6	283.4	266.0	333.4	352.8	267.3	378.7	402.5	391.6	404.4	375.4	446.6	205.0	219.7		208.9	297.1	230.3	351.5	309.0	378.9	278.4	327.3	217.9	343.2	385.1	444.1	364.8	-0.80		
P rasadne svinje kategorije	288.2	236.7	278.1	311.4	336.6	247.2	354.1	356.0	362.1	351.4	334.5	374.1	227.0	228.8	251.4		211.7	339.7	272.9	333.3	307.1	332.7	267.4	325.5	234.2	317.3	381.1	382.8	345.6	-0.56	

Izvor : EU Komisija

**Cene žive stoke – stočne pijace u Crnoj Gori
za period od 13. - 19.09.2018. godine**

Naziv životinje	Težina/uzrast	Rasa	Jedinica mere	Dominantne cene (u €)						
				Bar	Berane	Bjelo Polje	Nikšić	Pļjevlja	Podgorica	Prosek CG
Telad	80-160 kg	SM	kg.	~	3.2	3.1	3.3	3.2	~	3.2
Telad	80-160 kg	ostale	kg.	3.2	3	2.9	3.2	3	3.4	3.1
Junad	do 300 kg	SJM	kg.	~	2.4	~	~	~	3.2	2.8
Junad	do 300 kg	ostale	kg.	~	2.2	~	2.4	~	~	2.3
Junad	preko 300 kg	SM	kg.	~	2.2	~	~	~	~	2.2
Junad	preko 300 kg	ostale	kg.	1.8	2	1.7	2	1.8	~	1.9
Krave za klanje		ostale	kg.	1.1	~	0.9	1	1.1	1.2	1
Prasad		sve rase	kg.	3	3.3	3.2	3.3	3	~	3.2
Jagnjad		sve rase	kg.	2.6	2.3	2.4	2.4	2.3	2.6	2.4
Šilježad		sve rase	kg.	~	~	~	~	~	2.5	2.5
Jarad		sve rase	kg.	3.5	~	~	3	~	2.6	3
Priplodne ovce		sve rase	grlo	~	120	~	120	130	~	123.3
Priplodne koze		sve rase	grlo	~	~	~	110	~	~	110
Priplodne junice		SM	grlo	~	~	2000	1600	~	~	1800
Priplodne junice		HF	grlo	~	~	1700	1600	~	~	1650
Priplodne junice		Smēđa	grlo	~	~	~	~	1400	~	1400
Priplodne junice		Melez	grlo	~	900	900	~	~	~	900
Priplodne krave		SM	grlo	~	~	~	~	1500	~	1500
Priplodne krave		HF	grlo	~	~	~	1500	~	1100	1300
Priplodne krave		Smēđa	grlo	~	~	~	~	1400	~	1400
Priplodne krave		Melez	grlo	~	1000	1100	1000	950	950	1000

1 Euro = 118,25 RSD

Izvor: AMIS

**Cene jaja, pilećeg mesa i mlečnih proizvoda - zelene pijace
u Srbiji za period 17.-23.09.2018. godine**

Naziv proizvoda	Jedinica mere	CENTRALNA SRBIJA										VOJVODINA						Dominantna cena - Srbija			
		Beograd Kalenić	Beograd Skadarlija	Čačak	Kragujevac	Kraljevo	Loznica	Nis	Pirot	Požarevac	Smederevo	Vranje	Zajčar	Kikinda	Novi Sad	Pančevo	Sombor		S.Mitrovica	Subotica	Zrenjanin
Jaja (A)	komad	13	13	13	10	10	10	10	11	12	11	11	12	13	11	11	12	13	12	12	13
Jaja (B)	komad	12	12	11	9	9	9	9	10	11	9	10	11	12	10	11	12	11	11	11	
Jaja (C)	komad	11	11	8	8	8	8	8	9	10	7	9		11	9	11	10	11	10	10	8
Jaja (S)	komad	14	14	14	12	11	12	11	12	12	13	12	13	14	12	14	14	14	14	14	
Piletina (sve rase)	kg	220	260	310	220	280	280	260	210	260	260	210	260	270	300	260	270	250	250	250	260
Beli sir (masni)	kg	450	400	450	400	350	600	400	350	300	400	350	400	450	500	500	450	500	500	500	
Beli sir (polumasnii)	kg	350	300	250	320	300	300	300	350	300	280	360	360	350	300	330	350	350	350	350	300
Kajmak	kg	900	800	600	700	600	600	600	800	750	800	750	800	900	800	800	700	800	800	800	800



Žitarice i stočna hrana

Na gazdinstvima u okolini Pančeva je protekle sedmice došlo do rasta cene kukuruza na 18 din/kg i stočnog ječma na 22 din/kg.

Reporter STIPS iz Kragujevca evidentirao je pad prodajne cene kukuruza u odnosu na prethodni period. Dominirao je iznos od 20 din/kg. Obim ponude bio je prosečan.

Lucerkino seno u balama i kukuruz bili su jeftiniji protekle nedelje na području Sremske Mitrovice. Kod kukuruza je dominirao iznos od 18 din/kg, a kod lucerkinog sena iznos od 17 din/kg.

Pad dominantne cene stočnog brašna u odnosu na prethodni period evidentiran je na području Pirola. Dominirao je iznos od 20 din/kg.

Kukuruz i stočni ječam bili su jeftiniji na području Smedereva. Za razliku od

njih viša je bila dominantna cena lucerkinog sena u balama u odnosu na prethodni period.

Na stočnoj pijaci u Vranju je evidentiran rast cene stočnog brašna u odnosu na prethodni period. Najčešće se moglo pazariti po ceni od 20 din/kg.

Dominantna cena lucerkinog sena u balama iznosila je 18 din/kg na gazdinstvima u okolini Čačka.

U silosima na području Beograda zabeležen je pad dominantne cene pšenice u rinfuzu u odnosu na prethodni period.

Najčešća prodajna cena sojine sačme iznosila je 63 din/kg, dok je kod lucerkinog brašna dominirao iznos od 35 din/kg u maloprodajnim objektima na području Kraljeva.

Agroinfo vesti

Lokalna samouprava u Kragujevcu povećala je poljoprivrednim proizvođačima subvencije za osiguranje useva, plodova i životinja za 180.000 dinara i sada iznose 880.000, ali je za isti iznos smanjila subvencije za podizanje novih ili obnavljanje postojećih višegodišnjih zasada voćaka, hmelja i vinove loze, i one sada iznose 620.000 dinara, prenosi portal infokg.com. Iz Gradske uprave grada Kragujevca saopšteno je da su se na ovaj korak odlučili zbog povećanog interesovanja poljoprivrednih proizvođača za ove mere. Gradsko veće je na poslednjoj sednici izmenilo odluku o rasporedu subvencija za sprovođenje poljoprivredne politike i politike ruralnog razvoja, dodaju iz Gradske uprave.

Direktor poslovnog udruženja Žitounija Zdravko Šajatović rekao je juče da je upućen zahtev srpskom Ministarstvu poljoprivrede da se privremeno ukine carina na uvoz sorti pšenice koje poboljšavaju kvalitet brašna. Šajatović je za agenciju Beta rekao da je ove godine, zbog kiše i trajanja žetve mesec dana, pola roda pšenice lošeg kvaliteta i može da se koristi samo za stočnu ishranu. Dodao je da mlinari žele da uvezu pšenicu da ne bi i dalje gubili kupce na domaćem i stranom tržištu. Šajatović je rekao da pšenica, poboljšivač mora da se uveze iz Mađarske jer je nema na domaćem tržištu. Međutim, proizvođači tih sorti u Srbiji se protive i tvrde da ih ima dovoljno na domaćem tržištu. (agronews)

Promet robe na produktnoj berzi u Novom Sadu od 17. do 21. septembra 2018. godine

Najvažnije iz protekle nedelje:

- stabilnost cne pšenice
- dešavanja na svetskim berzama

Protekle nedelje na novosadskoj Produktnoj berzi količinski primat u trgovanju je imala pšenica. Rast cene pšenice je zabeležen na svim svetskim tržištima, Rusiji, Australiji, Americi. Jedan od faktora koji gura cene domaćih roba na niže je svakako nizak vodostaj Dunava, odnosno nemogućnost izvoza plovnom putem. Ukupan promet na „Produktnoj berzi“ za ovu nedelju je iznosio 1.959 tona robe, čija je finansijska vrednost iznosila 40.819.350,00 dinara. U odnosu na prethodnu sedmicu količinski obim prometa je veći za deset puta.

Pšenica je ove nedelje imala apsolutni primat u trgovanju sa ukupnom prometovanom količinom od 1.934 tone. Hlebno zrno je trgovano po ceni od 19,00 din/kg bez PDV-a (20,90 din/kg sa PDV-om) sa min. 12% proteina. Cenovnih oscilacija nije bilo tako da možemo reći da je ova žitarica zadržala stabilan cenovni nivo.

Velik raspon između cena ponude i cena tražnje su razlog izostanka realizacije kukuruza na robno berzanskom tržištu. Dobar prinos žutog zrna i nemogućnost izvoza zbog niskog vodostaja konstantno guraju cene prema dole.

Odsustvo trgovanja beleži i soja, usled nemogućnosti izvoza zbog niskog vodostaja smanjene su aktivnosti domaćih izvoznika.

Pšenični lom je trgovan po jedinstvenoj ceni od 14,50 din/kg bez PDV-a (15,95 din/kg sa PDV-om).

direktor poslovnih operacija
Radoslav Pilja

Pregled zaključenih i ponuđenih količina, kao i dijapazon zaključenih i ponuđenih cena poljoprivrednih proizvoda u posmatranom periodu, dati su u sledećoj tabeli:

ROBA	PONUĐENA KOLIČINA (t)	CENA PONUDE DIN/KG SA PDV-OM	ZAKLJUČENA KOLIČINA (t)	ZAKLJUČENA CENA DIN/KG SA PDV-OM	PROMENA U ODNOSU NA PRETHODN U NEDELJU
Pšenica, rod 2018. minimum 12% proteina	1100	20,68-20,90	600	20,90	0,00
Pšenica, rod 2018. minimum 12% proteina, odloženo plaćanje	1334	20,90	1334	20,90	-
Pšenični lom	25	15,95	25	15,95	-

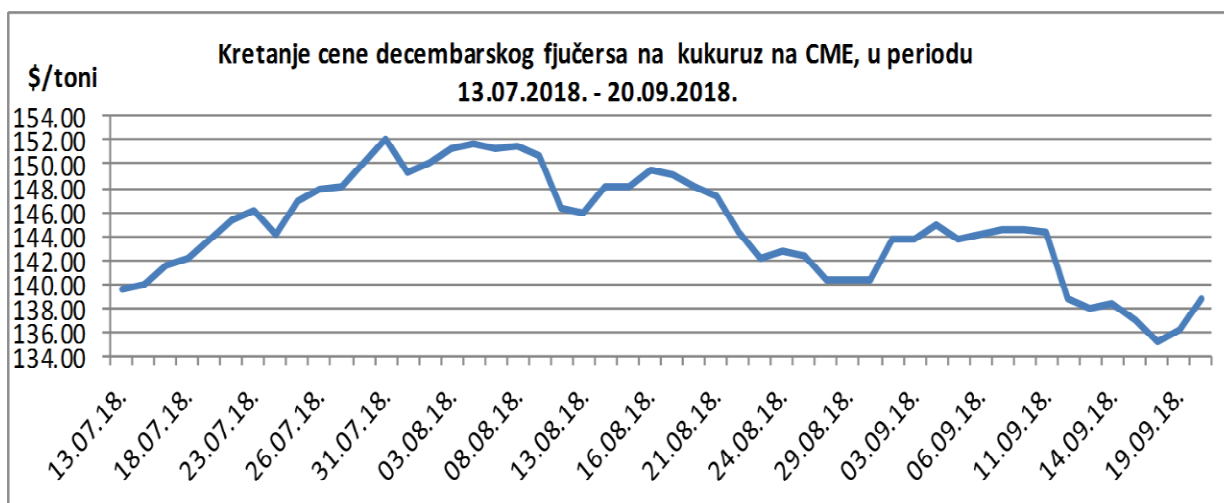
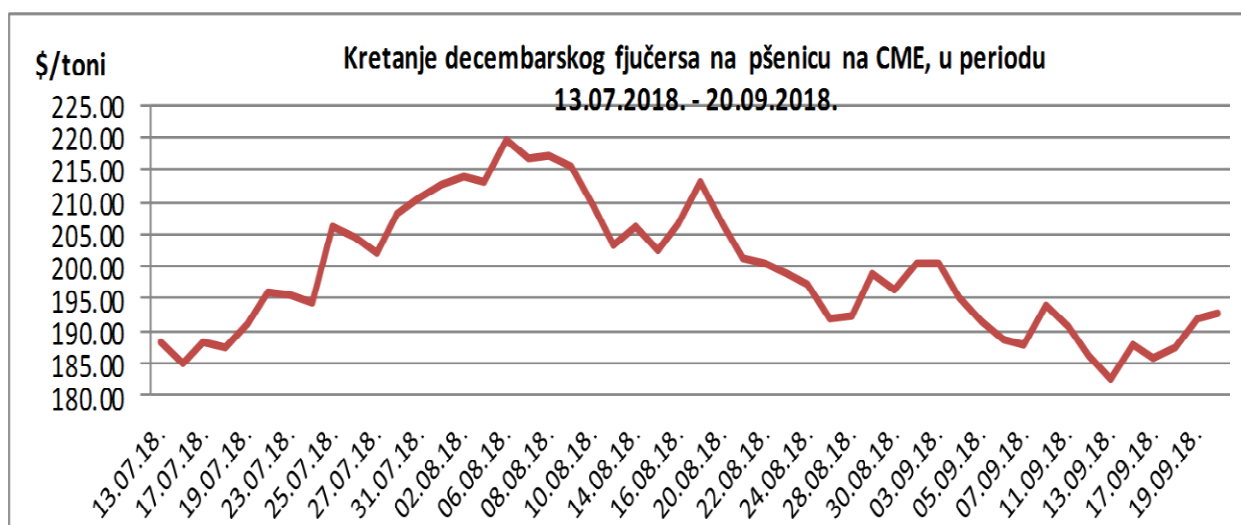
PRODEX

Berzanski index PRODEX je na dan 30.08.2018. godine bio na nivou od 204,65 indeksnih poena, što predstavlja stagnaciju u odnosu na prethodnu nedelju.



Cene poljoprivrednih proizvoda u protekloj nedelji na vodećim robnim berzama, bile su sledeće:

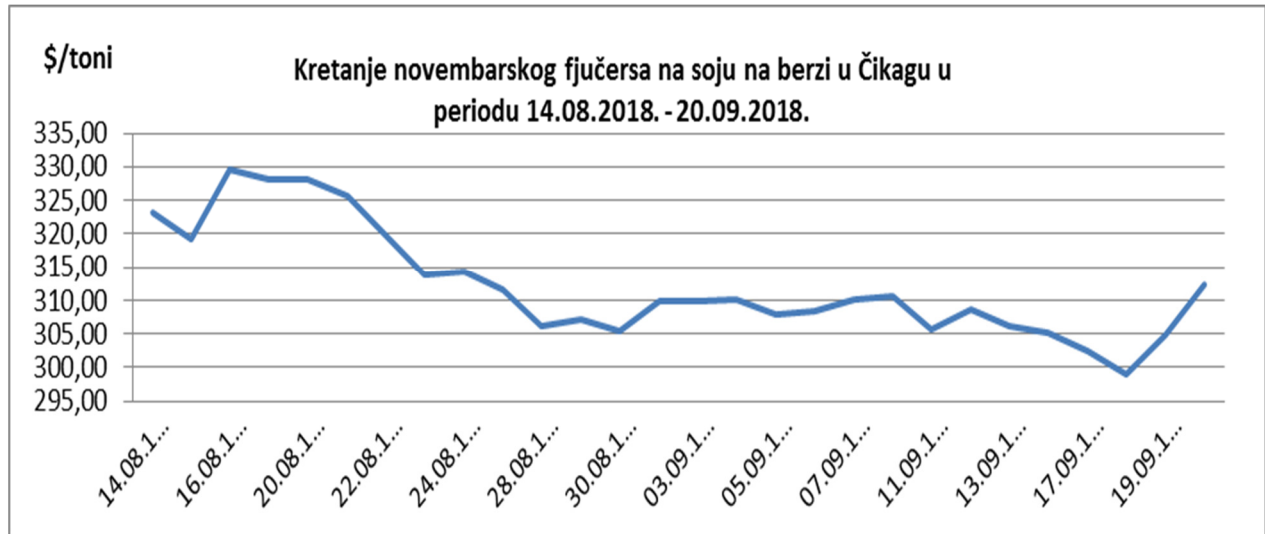
PREGLED DNEVNIH PROMENA CENA NA CME GROUP, DECEMBARSKI FJUČERS 2018.					
	petak	ponedeljak	utorak	sreda	četvrtak
Pšenica	187,91 \$/t	186,00 \$/t	187,54 \$/t	191,95 \$/t	192,54 \$/t
Kukuruz	138,42 \$/t	137,00 \$/t	135,11 \$/t	136,06 \$/t	138,73 \$/t



U Čikagu u odnosu na podatak iz prethodne nedelje, pšenica (decembarski fjučers) je poskupela 5,43%, a kukuruz (decembarski fjučers) je poskupeo 0,57%.

Nepovoljne vremenske prilike u Australiji i Sibiru uticale su na rast cene pšenice

PREGLED DNEVNIH PROMENA CENA NA CME GROUP					
	petak	ponedeljak	utorak	sreda	četrvtak
Soja, zrno, nov 18.	305,13 \$/t	302,55 \$/t	299,10 \$/t	304,98 \$/t	312,40 \$/t
Sojina sačma, okt 18.	305,80 \$/t	302,90 \$/t	300,50 \$/t	306,40 \$/t	311,40 \$/t



U Čikagu u odnosu na podatak iz prethodne nedelje, soja (novembarski fjučers) je poskupela 2,04%, a sojina sačma (oktobarski fjučers) je pojeftinila 0,32%.

Cena soje je rasla jer učesnici na tržištu veruju da je u sadašnji nivo cene već integrisana kineska carina.

	PŠENICA	KUKURUZ
BUDIMPEŠTA	-	-
EURONEXT PARIZ	202,50 €/t (fjučers dec 18)	176,00 €/t (fjučers nov 18)

U Parizu u odnosu na podatak iz prethodne nedelje, pšenica je poskupela 2,92%, a kukuruz je poskupeo 0,57%.