

17.12.2019.

Vol.16, Broj 50

Ministarstvo poljoprivrede,
 šumarstva i vodoprivrede
 Republike Srbije

Izveštaj pripremio : Institut
 za primenu nauke u poljo-
 privredi











Email:
 stips@minpolj.gov.rs

telefon:
 011-3616-277

50

www.stips.minpolj.gov.rs

ŽIVA STOKA, ŽITARICE I STOČNA HRANA

Ponuda, tražnja i cene goveda u Srbiji		1
Jeftinija jagnjad u braničevskom regionu		2
Pregled cena žive stoke na stočnim pijacama		3
Cene žive stoke u klanicama		4
Cene stoke u EU		5
Cene žive stoke na pijacama u Crnoj Gori		6
Cene jaja, pilećeg mesa i mlečnih proizvoda		7
Žitarice i stočna hraniva, Agroinfo vest		8
Nedeljni prikaz cena žitarica i stočne hrane		9
Promet robe na produktnoj berzi u Novom Sadu		10-13

Viša cena tovnih bikova u odnosu na prethodni period

U nedelji za nama je došlo do rasta dominantne cene otkupne cene tovnih bikova SM rase telesne mase preko 500 din/kg u klanicama na području pčinjskog region. Dominirao je iznos od 220 din/kg.

Tovni bikovi telesne mase bili su skuplji u poređenju sa prethodnom sedmicom na stočnoj pijaci u Sremskoj Mitrovici i najčešće su se mogli pazariti za 240 din/kg.

Blagi rast otkupnih cena tovnih bikova SM i HF rase telesne mase preko 500 kilograma u klanicama na području Beograda. Kod grla SM rase dominirao je iznos od 225 din/kg, a kod grla HF rase iznos od 215 din/kg.

Telad SM rase telesne mase do 160 kilograma bila su skuplja tokom protekle sedmice na stočnoj pijaci u Požarevcu, pošto je dominirao iznos od 380 din/kg. U istom periodu došlo je do pada cene krava

za klanje. Dominirao je iznos od 150 din/kg.

Otkupna cena krava za klanje bila je niža u poređenju sa prethodnim periodom u klanicama na području šumadijskog regiona. Dominirao je iznos od 135 din/kg.

Najčešća otkupna cena tovnih bikova SM rase telesne mase preko 500 kilograma iznosila je 200 din/kg, dok je kod krava za klanje dominirao iznos od 150 din/kg u klanicama na području jablaničkog regiona.

Dominantna prodajna cena teladi SM rase telesne mase do 160 kilograma iznosila je 430 din/kg na pijaci žive stoke u Kraljevu. Dominantna cena priplodnih junice iznosila je nešto viša od 202.000 dinara po grlu. Prodajne cene tovnih bikova i krava za klanje bile su na prošlonedeljnom nivou.

Više otkupne cene tovnih svinja na području braničevskog i južno-banatskog regiona

Otkupna cena tovnih svinja telesne mase od 80 do 120 kilograma bila je viša u odnosu na prvu sedmicu decembra u klanicama na području braničevskog regiona. Dominirao je iznos od 150 din/kg. Na stočnoj pijaci u Požarevcu su bila skuplja prasad telesne mase od 16 do 25 kilograma pošto je dominirao iznos od 240 din/kg.

Klaničari sa područja južno-banatskog regiona su protekle sedmice po višim cenama vršili otkup krmača za klanje. Dominirao je iznos od 130 din/kg.

Na pijaci žive stoke u Kragujevcu je evidentiran pad cena prasadi telesne mase od 16 do 25 kilograma na 210 din/kg i krmača za klanje na 135 din/kg. Pad otkupnih cena prasadi telesne mase od 16 do 25 kilograma i tovnih svinja telesne mase od 80 do 120 kilograma i rast cene tovnih svinja telesne mase preko 120 kilograma evidentiran je u klanicama na

području šumadijskog regiona. Kod prasadi je dominirao iznos od 210 din/kg, kod tovnih svinja telesne mase od 80 do 120 kilograma iznos od 155 din/kg, a kod tovljenika preko 120 kilograma iznos od 150 din/kg.

Rast cene obe kategorije prasadi zabeležen je protekle sedmice na stočnoj pijaci u Čačku. Kod grla telesne mase do 15 kilograma je dominirao iznos od 260 din/kg, dok je kod grla telesne mase od 16 do 25 kilograma dominirao iznos od 250 din/kg.

Prema izveštaju reportera STIPS iz Smedereva na pijaci u ovom gradu je došlo do rasta obe kategorije prasadi u odnosu na prethodni period.

Tovne svinje su protekle nedelje bile skuplje na pijaci žive stoke u Vranju. Prodaja se u zavisnosti od kategorije odvijala po ceni od 170 do 175 din/kg.

Jeftinija jagnjad na području braničevskog regiona

U klanicama na području braničevskog regiona zabeležen je pad otkupnih cena jagnjadi i ovaca tokom druge sedmice decembra. Kod jagnjadi je dominirao iznos od 260 din/kg, dok je kod ovaca dominirao iznos od 110 din/kg. Za razliku od klanica na pijaci žive stoke u Požarevcu jagnjad su bila skuplja i njačešće su se mogla pazariti po ceni od 270 din/kg.

Rast dominantne cene jaradi na 200 din/kg i pad cena jagnjadi na 235 din/kg i dviski na 150 din/kg karakteristika je stočne pijace u Kragujevcu protekle nedelje.

Slaba ponuda i prodaja jagnjadi na stočnoj pijaci u Obrenovcu. Dominirao je iznos od 280 din/kg, što ukazuje na pad cene u poređenju sa prvom sedmicom decembra. U ponudi, tražnji i cenama,

dviski, šilježadi i ovaca nije bilo promena. Izostala je ponuda ovnova za priplod, jaradi i koza.

Jagnjad su bila jeftinija na stočnoj pijaci u Čačku u odnosu na prethodni period. Dominirao je iznos od 330 din/kg.

Pad dominantne cene jagnjadi na 280 din/kg evidentiran je tokom protekle sedmice i na stočnoj pijaci u Užicu.

Najčešća otkupna cena jagnjadi iznosila je 280 din/kg, dok su ovce otkupljivane po dominantnoj ceni od 150 din/kg u klanicama na području zlatiboorskog regiona.

Na stočnoj pijaci u Pirotu i u klanicama na području ovog grada je izostala ponuda jagnjadi, jaradi u ostalih kategorija ovaca i koza tokom druge sedmice decembra.

Klanične cene žive stoke u Srbiji po okruzima za period 09. – 15.12.2019. godine

Jedinica mere din/kg	Težina/ uzrast	Rasa	Grad Beograd	Braničevski	Pčinski	Mačvanski LO	Mačvanski SA	Nišavski	Pirotski	Podunavski	Raški	Zaječarski	Moravički	Šumadijski	Jablanički	Zlatiborski	Južno-bački	Južno-banatski	Severno-bački	Srednje-banatski	Sremski	
Bikovi	> 500kg	HF	215																185	180		
Bikovi	> 500kg	SM	225							230	220	220	220	200	200	220				205	220	220
Dviske	sve težine	sve rase									180		150									
Jagnjad	sve težine	sve rase	260							250	250	280	240	240	280							250
Junad	350-480kg	sve rase	210	240	220	220			220													220
Junad	> 480kg	sve rase				220							200	210						210	205	
Krave za klanje	sve težine	SM	150		150	150			150	180	180	120	140	135	150	180						150
Krmače za klanje	> 130kg	sve rase	110		130	130				120	120	100	140	140	140	137				130	130	130
Ovca	sve težine	sve rase	110		140	140				160	120	150	120	120	150							140
Prasad	16-25kg	sve rase	190		250	250				240	220	230	210	210	240	255				230	230	280
Prasad	<=15kg	sve rase																			240	
Telad	80-160kg	SM	360						420	420	450	420	500	500	460							
Tovljenici	80-120kg	sve rase	180	150	160	160				160	170	130	180	155	170	160				160	170	170
Tovljenici	> 120kg	sve rase	120		150	150					160	120	150	150	160							
Šniježad	sve težine	sve rase	200																			220

COMMISSION EUROPÉENNE

Direction générale de l'Agriculture

02. Y années bovine, porcine, ovine et aviculture

CENE STOKE ZA KLANJE U EU

CENE NA TRŽIŠTU ZEMLJE ČLANICE

PRIX DE MARCHÉ - ETATS MEMBRES
MARKET PRICES - MEMBER STATES

Datum

od. 02.12.19

do. 08.12.19

(EJRO)0009 PC/DW)	BE	BG	CZ	DK	DE	EE	GR	ES	FR	HR	IE	IT	CY	LV	LT	LU	HU	MT	NL	AT	PL	PT	RO	SI	SK	FI	SE	UK	EU	Promena poslednje nedelje	
Junad 8-12 mU2	342.1				328.5	394.4	504.5													350.0	178.0	392.3	277.0						405.5	-6.83	
Junad 8-12 mU3	352.3				374.8	386.8														338.0	188.7	384.8	384.4						394.5	-0.87	
Junad 8-12 mR2	349.1				327.3	378.8	458.5													345.0	148.4	364.7	294.7	241.6					378.5	-4.55	
Junad 8-12 mR3	347.2				313.1	364.7	416.3													379.0	161.1	375.0	385.7						379.1	-2.88	
Junad 8-12 mO2	336.5				303.8	316.7	499.3													368.5	301.0	335.1	289.4	332.0	274.8	241.6			317.3	-5.24	
Junad 8-12 mO3	335.9				330.2	348.0	320.8													344.0	394.0	276.2	346.9	288.9					320.2	-8.70	
Junad B-C	339.6				337.6	353.0	482.5													365.5	311.1	434.8	271.2	348.6	279.9	241.6			356.5	-5.59	
Junad U2	343.3	368.1	382.8		332.9	472.3	377.9	490	338.1	442.6										360.0	384.0	323.0	386.8	425.2	346.9			395.0	2.46		
Junad U3	342.7	344.7	346.5	380.8	332.1	377.7	403.0	338.2	405.0											353.0	390.7	316.5	382.6	342.2	418.7	400.2		386.4	2.16		
Junad R2	324.7	330.4	334.5	378.6	290.1	323.4	413.8	364.0	391.0	338.2	386.5	301.0	227.9	272.3	367.5					356.5	335.0	389.1	308.6	366.6	316.3	340.1	345.2	380.9	380.7	0.57	
Junad R3	301.7	332.9	343.4	375.2	322.0	404.9	365.2	387.0	340.9	361.7										343.0	379.9	305.8	371.6	335.0	340.6	346.7	385.7	399.2	382.7	2.46	
Junad O2	295.2	316.2	308.6	335.3	265.4	303.2	389.5	316.1	325.0	334.9	330.3									220.9	263.5	316.9	250.9	371.4	297.0	317.0	296.0	342.1	383.1	343.6	2.76
Junad O3	277.5	316.9	316.6	341.6		305.7	340.5	331.9	329.0	333.8	335.3									366.5	295.0	324.5	298.8	338.8	237.4	326.3	319.6	355.3	392.5	346.7	1.45
Junad O3	349.4	330.1	329.5	370.1		323.2	413.5	366.3	390.2	339.5	427.2	301.0	221.4	270.7	377.1	250.9	366.6	341.3	378.7	303.7	368.8	274.5	337.7					356.9	392.2	370.8	2.02
Bikovi R3	329.9	279	380		239.6	290.0	391.5													335.2	305.8	250.3	258.6	320.1	324.0	368.0	374.5		288.1	-1.25	
Bikovi U2	329.9	279	380		239.6	290.0	391.5													335.2	305.8	250.3	258.6	320.1	324.0	368.0	374.5		288.1	-1.25	
Bikovi U3	350.1				408.0		622.5													433.2									390.2	-1.12	
Bikovi U4	344.2				362.0		374.0													446.9									384.6	0.25	
Bikovi R3	341.5				362.0		374.0													400.9			350.0						373.7	2.00	
Bikovi R4	399.8				312.0															407.9			326.8						380.1	2.80	
Bikovi O3	324.1				322.2															348.5	240.0	232.8							346.7	0.43	
Bikovi O4	333.3	362.0			334.3		622.5													345.0		217.1							361.1	3.51	
Bikovi R2	308.3				367.0		32.8													415.2		301.8	231.4	326.6					369.2	1.89	
Bikovi R3	296.3				367.0		32.8													415.2		301.8	231.4	326.6					369.2	1.89	
Bikovi R4	308.3				367.0		32.8													415.2		301.8	231.4	326.6					369.2	1.89	
Bikovi O2	288.3	230.1	228.3	253.5	258.1		260.4													271.0	298.7	243.0	216.1	225.5	240.0	188.4	288.1	345.8	283.0	253.4	0.02
Bikovi O3	261.3	173.8	210.9	288.3	264.4	247.5	350.0	206.3	259.7	265.0	235.0	271.0								216.7	248.9	223.8	218.1	222.8	287.0	241.8	250.7	216.2	230.7	210.3	108
Bikovi O4	280.1	228.8	231.4	290.6	270.2	256.8	259.7		288.8	277.0		287.9								222.6	231.2	287.4	233.7							275.2	2.51
Bikovi P2	246.9	223.1	189.2	226.2	246.4	228.8			209.2	228.0		228.0								219.9	228.0	203.0	216.5	199.7	216.0	183.7	144.1	238.8	316.8	224.4	185
Bikovi P3	210	230.0	72.8	260.9	226.1	244.9			256.8	254.0		240.9	68.0	80.4	194.7	238.7	213.4	217.9	253.0	311.5	237.4	188.9	224.9	211.7					248.7	1.04	
Bikovi P4	245.7	281.1	220.0	259.6	257.4		258.5	200.7	241.1	299.8	230.9	242.3	68.2	205.2	224.3	312.3	167.4	216.8	269.4	244.6	244.1	262.2	224.1	217.2					267.7	0.93	
Bikovi U2	361.5				298.8	382.0	368.9		361.7			443.7								361.0	328.2	367.2							426.9	7.28	
Bikovi U3	340.0				284.8	374.5	368.1		362.5			453.7								362.9	327.5	363.6							476.3	0.86	
Bikovi R2	324.0				278.3	328.4	362.4		344.3			449.3								348.8	373.7	376.0	251.5	321.5					360.3	0.89	
Bikovi R3	316.0				271.0	347.0	354.3	308.9	350.4			391.3								291.0	347.1	322.1	371.7	278.3	327.4				370.3	2.56	
Bikovi R4					274.0	332.6	263.2	298.8	348.4			398.0								356.6	339.2	320.9	373.6	262.8	320.5				394.9	1.90	
Bikovi O2					277.3	245.4	295.4	273.2		316.6		304.6								356.5	210.0	272.5	263.7	348.2	242.9	235.9	203.1	206.9	342.6	291.9	1.95
Bikovi O3					248.1	348.9	274.9	284.3	335.1		273.0									284.0	280.5	297.8	342.6	254.9	301.4				372.8	0.85	
Bikovi O4					250.3	308.5	288.6	332.2		278.8										277.0	276.1	287.4	268.4						353.5	3.15	
Bikovi U2	340.3	277.3	258.3	329.8	329.2		344.0	393.8	387.7	400.7	339.2	441.1							208.3	376.4	206.0	335.9	254.9	343.2	305.3	366.7	251.6	315.7	369.5	2.14	
Bikovi U3					346.6	344.2	343.9	318.9	384.9	232.7	208.8	244.3	360.1	209.6	308.3	282.4	331.5	284.7	321.1	244.3	304.2	234.2	304.2	234.2	304.2	321.0	378.1		358.9	0.99	

**Cene žive stoke – stočne pijace u Crnoj Gori
za period od 05. – 11.12.2019. godine**

Naziv životinje	Težina/uzrast	Rasa	Jedinica mere	Dominantne cene (u €)						
				Bar	Berane	Bjelo Polje	Nikšić	Pijevlja	Podgorica	Prosek CG
Telad	80-160 kg	SM	kg.	~	~	3.2	3.4	3.2	~	3.3
Telad	80-160 kg	ostale	kg.	3.1	3	3.1	3.3	3.1	3.2	3.1
Junad	do 300 kg	ostale	kg.	1.8	~	~	2.3	~	2.8	2.3
Junad	preko 300 kg	ostale	kg.	~	2.5	~	2	1.8	1.8	2
Krave za klanje		ostale	kg.	1	1	1	1.2	1.2	1	1.1
Prasad		sve rase	kg.	3.3	3	3.2	3.3	3	~	3.2
Svinje tovljenici		sve rase	kg.	2.5	~	~	2.5	2.4	2.2	2.4
Krmače za klanje		sve rase	kg.	~	~	~	1.5	~	~	1.5
Jagnjad		sve rase	kg.	2.5	2.4	2.3	2.6	2.4	2.6	2.5
Šilježad		sve rase	kg.	~	2.4	~	~	~	2.3	2.35
Ovce za klanje		sve rase	kg.	~	~	~	1.8	1.4	~	1.6
Ovnovi		sve rase	kg.	~	~	~	2	~	2	2
Jarad		sve rase	kg.	~	~	~	3	~	~	3
Priplodne ovce		sve rase	grlo	~	~	~	100	~	~	100
Priplodne koze		sve rase	grlo	~	~	~	80	~	~	80
Priplodne junice		SM	grlo	~	~	1700	~	~	~	1700
Priplodne junice		Smeđa	grlo	~	~	~	~	~	800	800
Priplodne junice		Melez	grlo	~	~	1350	~	~	~	1350
Priplodne krave		HF	grlo	~	~	1850	1500	~	1100	1483
Priplodne krave		Melez	grlo	~	~	1200	1000	950	~	1050

1 Euro = 117,85 RSD

Izvor: AMIS

**Cene jaja, pilećeg mesa i mlečnih proizvoda - zelene pijace
u Srbiji za period 09.-15.12.2019. godine**

Naziv proizvoda	Jedinica mere	CENTRALNA SRBDA										VOJVODINA													
		Beograd Kalenić	Beograd Skadarlija	Čačak	Kragujevac	Kraljevo	Loznica	Niš	Pirot	Požarevac	Smederevo	Vranje	Zajčar	Leskovac	Šabac	Užice	Kikinda	Novi Sad	Pančevo	Sombor	S.Mitrovica	Subotica	Zrenjanin		
Jaja (A)	komad	13	13	13	11	11	10	11	12	11	11	12	11	11	11	11	12	12	12	12	12	12	12	12	12
Jaja (B)	komad	12	12	11	10	10	9	10	11	9	10	11	10	10	9	9	11	11	11	11	11	11	11	11	11
Jaja (C)	komad	11	11	9	10	9	8	9	10	7	8	10	9	9	7	7	10	10	10	10	10	10	10	10	10
Jaja (S)	komad	14	14	14	12	12	12	12	13	13	12	13	12	14	13	13	13	13	13	13	13	13	13	14	14
Piletina (sve rase)	kg	220	250	220	300	220	280	280	260	220	260	240	260	230	230	280	260	220	260	240	260	240	240	230	230
Beli sir (masni)	kg	450	450	450	350	350	300	300	400	350	350	400	350	350	350	600	400	350	350	400	350	400	400	500	500
Beli sir (podmasni)	kg	350	350	250	300	300	300	300	350	300	300	350	300	250	300	350	300	300	350	350	250	350	350	350	350
Kajmak	kg	900	800	600	700	600	700	800	700	800	700	800	700	700	750	800	700	800	600	700	900	900	900	900	900



Žitarice i stočna hrana

U silosima na području Beograda došlo je do pada cene pšenice u rinfuzu, pošto se najčešće mogla pazariti za 21,7 din/kg.

Na gazdinstvima u okolini Kikinde zabeležen je rast prodajne cene lucerkinog sena u balama. Dominirao je iznos od 16 din/kg, a glavni razlog je dosta slaba ponuda ovog značajnog kabastog stočnog hraniva. U maloprodajnim objektima na području ovog grada i okoline došlo je do pada dominantne cene stočnog brašna na 18 din/kg i rasta cene suncokretove sačme na 38 din/kg.

Kukuruz okrunjen prirodno sušen i lucerkinog seno u balama bili su skuplji u odnosu na prethodni period na

gazdinstvima u okolini Pančeva. Dominantna cena kukuruza iznosila je 14.5 din/kg, a lucerkinog sena 17 din/kg. Na pijaci u ovom gradu bila je jeftinija pšenica i najčešće se mogla pazariti po ceni od 22 din/kg.

Dominantne cene kukuruza okrunjenog prirodno sušenog i lucerkinog sena u balama iznosile su 20 din/kg na pijaci u Loznici. Za pšenicu su kupci trebali da izdvoje 24 din/kg, stočno brašno 18 din/kg, stočni ječam 24 din/kg i sojino zrno 40 din/kg.

U maloprodajnim objektima na području Sremske Mitrovice zabeležen je rast dominantne cene pšenice u džaku na 21 din/kg.

Agroinfo vest

Rezultati ispitivanja hemijskog sastava 11 vrsta povrća i šampinjona sa tri beogradske pijace - organske hrane na Novom Beogradu i dve zelene tržnice, pokazuju da je kvalitet analiziranih namirnica dobar. Od toksičnih elemenata detektovani su samo olovo i kadmijum, i to u dozvoljenim granicama. Iako mnogi potrošači očekuju da su organski gajeni proizvodi boljeg sastava od paprika, karfiola ili brokolija koji nisu proizvedeni na taj način, ispitivanje je pokazalo da to nije tačno. Jelena Popović Đorđević, profesorka na Institutu za prehrambenu tehnologiju i biohemiju Poljoprivrednog fakulteta koji je uradio ispitivanje, objašnjava da je analiziran 21 esencijalni, toksični i potencijalno toksični element u uzorcima 12 namirnica sa tri pijace. - Najvažnije je da većina toksičnih elemenata uopšte nije detektovana u povrću i šampinjonima, a prisustvo olova i kadmijuma bilo je ispod nivoa maksimalno dozvoljenih koncentracija prema pravilniku koji važi u našoj zemlji - kaže Jelena Popović Đorđević. - Kadmijuma je bilo u suvoj crvenoj paprici, a olova u nekoliko uzoraka brokolija i jednom šargarepe i kelerabe. Profesorka naglašava da su brokoli i keleraba vrste povrća koje spadaju u kupusnice, za koje pojedina istraživanja pokazuju da su sklonije akumulaciji teških metala. Toksične elemente, navodi profesorka, biljka može da usvaja iz zemljišta, vazduha, zagađene vode kojom se zaliva povrće i putem neadekvatne upotrebe pesticida ili preko veštačkih đubriva. Opasnost je vrlo redukovana ukoliko se sredstva za prihranu i zaštitu biljaka pravilno primenjuju. - Rezultati ovog istraživanja pokazali su da se proizvodi sa organske pijace nisu mnogo razlikovali po ispitivanim parametrima, osim što su imali više kalijuma - kaže profesorka Popović Đorđević. - Ta analiza ukazuje na to da povrće gajeno na organski način nije boljeg kvaliteta u pogledu nutritivno značajnih elemenata od onih dobijenih konvencionalnom proizvodnjom. Ispitivan je sastav brokolija, kelerabe, kupusa, krompira, crnog luka, prokelja, šargarepe, cvekla, karfiola, crvene suve paprike, pasulja tetovca i šampinjona. - Analize smo radili u naučne svrhe, da ispitamo kvalitet tih namirnica, ali trebalo bi da se ovakve analize obavljaju kontinuirano da bi rezultati bili sveobuhvatniji - ističe Jelena Popović Đorđević. - Ovo istraživanje daje neki preliminarni uvid u stanje.

Promet robe na produktnoj berzi u Novom Sadu od 09. do 13. decembra 2019. godine

Najvažnije iz protekle nedelje:

- **rast cene kukuruza**
- **dešavanja na svetskim berzama**

Na organizovanom berzanskom tržištu registrovan je rast cena kukuruza i soje, dok je cena pšenice niža u odnosu na prethodnu nedelju. Najviše se trgovalo kukuruzom, a ukupno je prometovano 3.076 tona robe (+234,4%), finansijske vrednosti 56.332.000,00 dinara (+93,4%).

USDA je ove nedelje objavio procenu svetskih zaliha kukuruza na 300.56 mil t, prema prošlomesečnoj proceni od 295,96 mil t. Američke zalihe pšenice su procenjene na 974 mil bušela, što je manje od prošlomesečne procene (1.014 mil bušela), to su najmanje zalihe u SAD od 2015. Međutim, američka pšenica je i dalje nekonkurentna na međunarodnom tržištu u poređenju sa argentinskom ili crnomorskom. Na svetskom nivou, zalihe pšenice na kraju sezone se prognoziraju na 289,5 mil t, u odnosu na 286,18 mil t koje su očekivali trgovci pre objave izveštaja. Među najuočljivijim elementima u izveštaju, zabeležen je rast proizvodnje kukuruza u Kini, koja je procenjena na 260,77 mil t, što je za 6,77 mil t više od prošlomesečne procene. Trgovinski pregovori između SAD i Kine i dalje su u centru zabrinutosti, nekoliko dana pre moguće primene novih američkih carina na kineske proizvode.

Izvoznici su ove nedelje bili najveći kupci kukuruza. Preko berze je prometovano 2.400 tona ove žitarice, po ceni koja se kretala od 14,70 do 14,90 dinara bez PDV-a. Ovonedeljni ponder iznosi 14,87 din (16,36 din/kg sa PDV-om), što je za 1,9% viša cena u odnosu na prethodnu nedelju.

Za razliku od kukuruza i soje koji su skuplji u odnosu na isti period prethodne godine, pšenica je za 10% jeftinija. Prosečna ovonedeljna cena iznosi 19,00 dinara i niža je za 1,3% u odnosu na prethodnu nedelju.

Zrno soje stagnira na nivou koji je registrovan krajem prošle nedelje. Ova uljarica je prometovana po 38,00 din/kg bez PDV-a (41,80 din/kg sa PDV-om). U odnosu na prošlonedeljni ponder, cena je viša za 1,33%.

direktor

Miloš Janjić

Pregled zaključenih i ponuđenih količina, kao i dijapazon zaključenih i ponuđenih cena poljoprivrednih proizvoda u posmatranom periodu, dati su u sledećoj tabeli:

ROBA	PONUĐENA KOLIČINA (t)	CENA PONUDE DIN/KG SA PDV-OM	ZAKLJUČENA KOLIČINA (t)	ZAKLJUČENA CENA DIN/KG SA PDV-OM	PROMENA U ODNOSU NA PRETHODNI PERIOD
Kukuruz, rod 2019.	830	16,17-16,50	380	16,17-16,39	+1,9%
Kukuruz, rod 2019. vlaga do 14,7%	200	15,95	200	15,95	-
Kukuruz, rod 2019. gratis lager do 28.2.	500	16,50	-	-	-
Kukuruz, rod 2019. fco-luka	2700	16,83-17,27	500	16,89-16,94	-
Kukuruz, rod 2019. fco-luka, isporuka januar	1200	16,94-17,27	200	16,94	-
Kukuruz, rod 2019. fco-luka, isporuka januar - 15. februar	1000	16,83	-	-	-
Kukuruz, rod 2019. fco-luka, isporuka januar, plaćanje 10% odmah ostalo pre isporuke	1000	17,27	1000	17,27	-
Pšenica, rod 2019. minimum 13% proteina	1700	20,57-21,23	500	20,90	-1,3%
Pšenica, rod 2019. minimum 12% proteina	480	20,90-21,45	-	-	-
Pšenica, rod 2019. minimum 10,5% proteina	500	21,45	-	-	-
Pšenica, rod 2019. uz obračun kvaliteta	240	20,90	-	-	-
Pšenica, rod 2019. hl 70kg	125	19,80	-	-	-
Soja, rod 2019.	106	41,47-41,80	56	41,80	+1,33%
Sojina sačma 44%	100	53,40	-	-	-
Stočno brašno 30/1	50	12,72	-	-	-

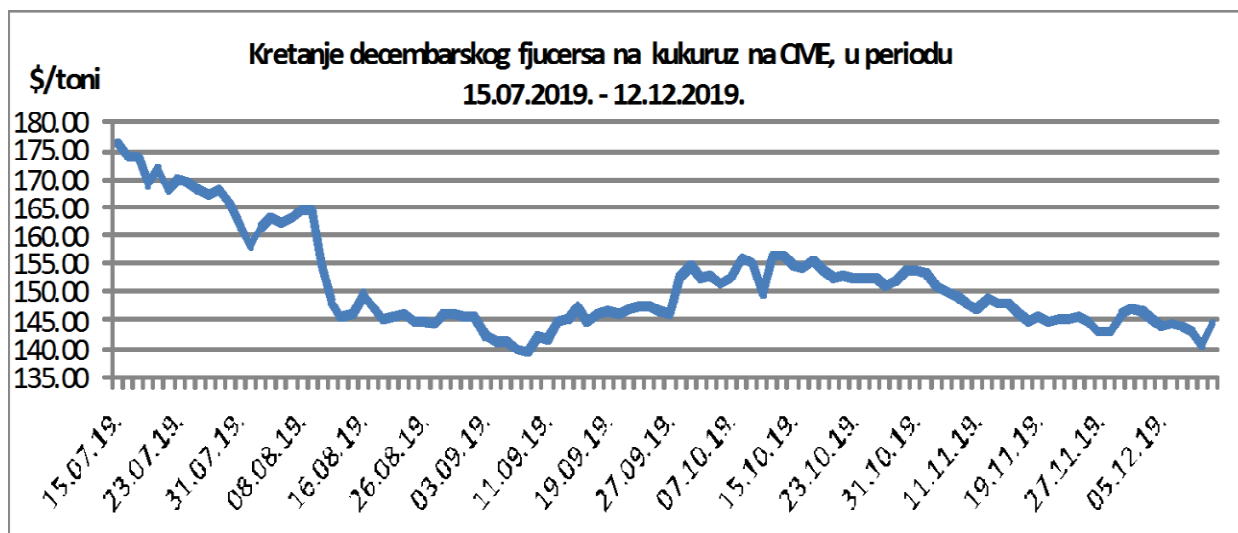
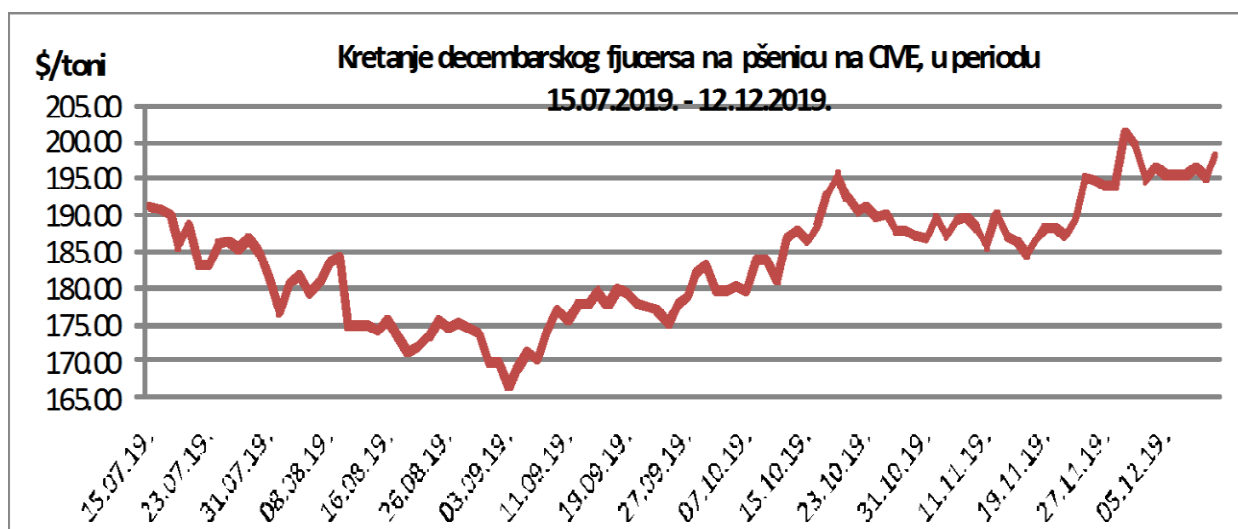
PRODEX

Berzanski indeks PRODEX je na dan 12.12.2019. godine bio na nivou od 201,97 što predstavlja rast od 0,62 indeksnih poena.



Cene poljoprivrednih proizvoda u protekloj nedelji na vodećim robnim berzama, bile su sledeće:

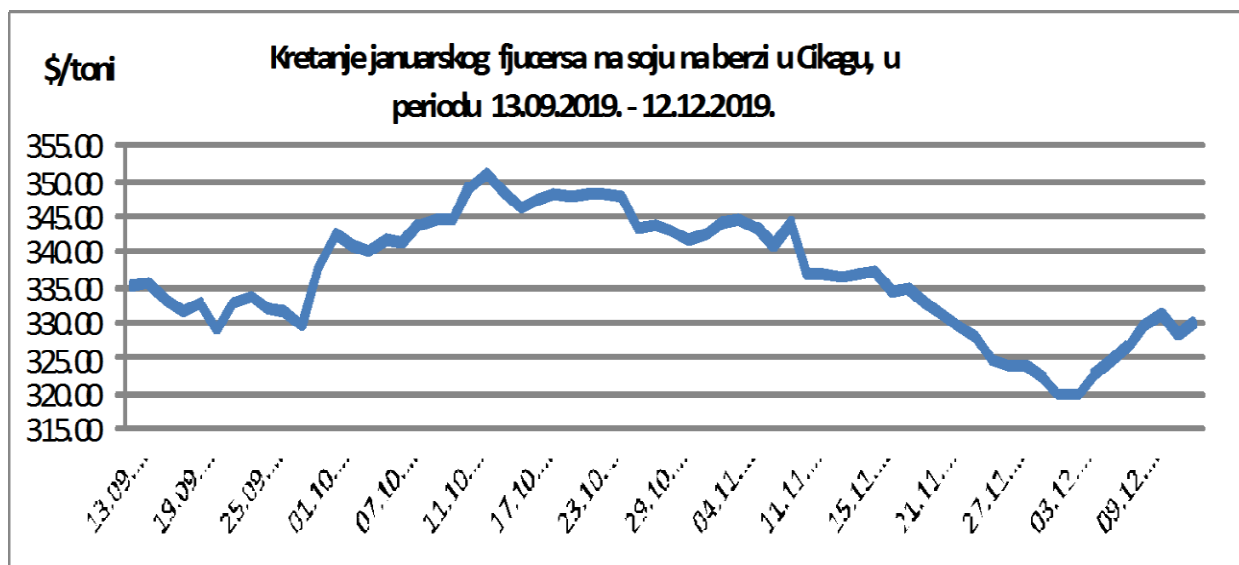
PREGLED DNEVNIH PROMENA CENA NA CME GROUP, DECEMBARSKI FJUČERS 2019.					
	petak	ponedeljak	utorak	sreda	četvrtak
Pšenica	195,63\$/t	195,48\$/t	196,44\$/t	194,97\$/t	198,13\$/t
Kukuruz	144,25\$/t	143,93\$/t	142,99\$/t	140,78\$/t	144,48\$/t



U Čikagu u odnosu na podatak iz prethodne nedelje, pšenica je poskupela 1,36%, a kukuruz je poskupeo 0,44%.

Dobri nedeljni izvozni podaci u SAD uticali su na kretanje cena.

PREGLED DNEVNIH PROMENA CENA NA CME GROUP					
	petak	ponedeljak	utorak	sreda	četvrtak
Soja, zrno, jan 20.	326,81\$/t	329,67\$/t	331,14\$/t	328,27\$/t	330,04\$/t
Sojina sačma, dec 19.	297,40\$/t	296,70\$/t	296,90\$/t	293,30\$/t	292,60\$/t



U Čikagu u odnosu na podatak iz prethodne nedelje, soja je poskupela 1,59%, a sojina sačma je pojeftinila 2,30%.

Novе kineske kupovine američke soje uticale su na kretanje cene.

	PŠENICA	KUKURUZ
EURONEXT PARIZ	183,25 €/t (fjučers mar 20)	164,50 €/t (fjučers jan 20)

U Parizu u odnosu na podatak iz prethodne nedelje, pšenica (martovski fjučers) je poskupela 0,14%, a kukuruz je pojeftinio 0,15%.