

24.12.2019.

Vol.16, Broj 51

Ministarstvo poljoprivrede,
 šumarstva i vodoprivrede
 Republike Srbije

Izveštaj pripremio : Institut
 za primenu nauke u poljo-
 privredi











Email:
 stips@minpolj.gov.rs

telefon:
 011-3616-277

51

www.stips.minpolj.gov.rs

ŽIVA STOKA, ŽITARICE I STOČNA HRANA

Ponuda, tražnja i cene goveda u Srbiji		1
Rast dominantnih cena prasadi, jagnjadi i jaradi		2
Pregled cena žive stoke na stočnim pijacama		3
Cene žive stoke u klanicama		4
Cene stoke u EU		5
Cene žive stoke na pijacama u Crnoj Gori		6
Cene jaja, pilećeg mesa i mlečnih proizvoda		7
Žitarice i stočna hraniva, Agroinfo vesti		8
Nedeljni prikaz cena žitarica i stočne hrane		9
Promet robe na produktnoj berzi u Novom Sadu		10-13

Rast cene teladi u Smederevu i Vranju, a tovnje junadi u Požarevcu

Otkupna cena teladi telesne mase do 160 kilograma SM rase bila je viša u odnosu na drugu sedmicu decembra u klanicama na području podunavskog regiona. Iznosila je 400 din/kg.

Reporter STIPS-a iz Vranja, takođe je protekle nedelje evidentirao rast cene teladi SM rase telesne mase do 160 kilograma na dominantnih 430 din/kg.

Klaničari sa područja braničevskog regiona po višim su cenama otkupljivali tovnju junad telesne mase od 350 do 480 kilograma. Dominirao je iznos od 220 din/kg. Za razliku od klanica ista kategorija goveda bila je jeftinija na stočnoj pijaci u Požarevcu, pošto je dominirao iznos od 210 din/kg.

U klanicama na području jablaničkog regiona zabeležen je rast otkupne cene tovnih bikova SM rase, telesne mase preko 500 kilograma. Dominirao je iznos od 210 din/kg. Obim ponude i otkupa bio

je dobar. Na stočnoj pijaci u Leskovcu su se protekle sedmice mogli pazariti telad SM rase težine do 160 kilograma i tovnji bikovi telesne mase preko 500 kilograma. Cene su bile na prošlonedeljnom nivou.

Otkupna cena krava za klanje bila je viša u poređenju sa prethodnim periodom u klanicama na području šumadijskog regiona. Dominirao je iznos od 155 din/kg.

Najčešća otkupna cena tovnih bikova telesne mase preko 500 kilograma bila je niža u klanicama na području južno-bačkog regiona. Dominantna cena iznosila je 200 din/kg.

Na stočnoj pijaci u Obrenovcu je posle dužeg perioda evidentirana ponuda teladi SM rase telesne mase do 160 kilograma po ceni od 430 din/kg. Izostala je ponuda, tovnje junadi i ostalih kategorija goveda.

Nastavljen trend rasta cena prasadi na stočnim pijacama u Srbiji

Prasad su protekle nedelje bila skuplja na pijaci žive stoke u Pančevu. Cena je u zavisnosti od kategorije varirala od 250 do 260 din/kg. Klaničari sa područja južno-banatskog regiona su po višim cenama vršili otkup tovnih svinja telesne mase od 80 do 120 kilograma. Dominirao je iznos od 170 din/kg.

U Pirotu je na stočnoj pijaci zabeležen rast cene prasadi. Izjednačila se cena grla telesne mase do 15 kilograma i grla teških od 16 do 25 kilograma, pošto je dominirao iznos od 270 din/kg.

Na pijaci žive stoke u Kragujevcu je evidentiran rast cena prasadi telesne mase od 16 do 25 kilograma na 220 din/kg i krmača za klanje na 140 din/kg. Za razliku od njih niža je bila cena tovnih svinja telesne mase preko 120 kilograma. Iznosila je 140 din/kg.

Nastavljen je trend dobre ponude prasadi na pijaci žive stoke u Obrenovcu. Grla telesne mase do 15 kilograma mogla

su se pazariti po dominantnoj ceni od 280 din/kg. Prasad telesne mase od 16 do 25 kilograma najčešće su se prodavala po ceni od 260 din/kg, što ukazuje na rast u odnosu na prethodnu sedmicu. Obim prodaje bio je slab. Ponuda tovnih svinja i krmača za klanje bila je dobra, a cene su bile niže u odnosu na prethodni period. Grla telesne mase od 80 do 120 kilograma mogla su se pazariti po ceni od 160 din/kg, dok je kod grla telesne mase preko 120 kilograma dominirao iznos od 150 din/kg. Najčešća cena krmača za klanje iznosila je 140 din/kg.

Otkupna cena tovnih svinja telesne mase od 80 do 120 kilograma bila je niža u odnosu na prethodni period u klanicama na području braničevskog regiona. Dominirao je iznos od 140 din/kg. Na stočnoj pijaci u Požarevcu, bila su jeftinija prasad telesne mase od 16 do 25 kilograma pošto je dominirao iznos od 230 din/kg.

Skuplja jagnjad, jarad, dviske i ovce u odnosu na prethodni period

U klanicama na području braničevskog regiona zabeležen je rast otkupne cene jagnjadi. Protekle sedmice je dominirao iznos od 270 din/kg. Na pijaci žive stoke u Požarevcu su bili jeftiniji jagnjad i ovce. Jagnjad su se najčešće mogla pazariti po ceni od 260 din/kg, a ovce po ceni od 140 din/kg.

Slaba je bila ponuda i prodaja jagnjadi na stočnoj pijaci u Obrenovcu. Dominirao je iznos od 300 din/kg, što ukazuje na rast cene u odnosu na prethodnu sedmicu. Na tržištu dviski, šilježadi i ovaca nije bilo promene. Za prodaju je dovezeno par jaradi i koza. Za jarad su kupci trebali da izdvoje 200 din/kg, a za koze 130 din/kg. Izostala je ponuda ovnova za priplod.

Rast dominantne cene jagnjadi na 250 din/kg i dviski na 155 din/kg i pad cena

jaradi na 190 din/kg zabeležio je reporter STIPS-a iz Kragujevca na stočnoj pijaci u ovom gradu. Otkupne cene jagnjadi i dviski bile su više u odnosu na proteklu sedmicu u klanicama na području šumadijskog regiona.

Otkupna cena jagnjadi bila je viša tokom treće sedmice decembra u klanicama na području Šapca i okolnih mesta. Dominirao je iznos od 250 din/kg.

Na pijaci žive stoke u Vranju došlo je do rasta dominantne cene jaradi na 240 din/kg, zbog dosta slabe ponude i većeg obima tražnje.

Reporter STIPS-a je protekle sedmice zabeležio rast cene ovaca na stočnoj pijaci u Nišu. Dominirao je iznos od 170 din/kg. Razlog je veoma slaba ponuda.

Cene žive stoke - stočne pijace u Srbiji za period 16.-22.12.2019. godine

Jedinica mere din/kg	Težina/ uzrast	Rasa	Centralna Srbija													Vojvodina										
			Beograd	Čačak	Kragujevac	Krajevo	Loznica	Niš	Pirot	Požarevac	Smederevo	Vranje	Zajčar	Leskovac	Šabac	Užice	Kikinda	Novi Sad	Pančevo	Sombor	S.Mitrovica	Subotica	Zrenjanin			
Bikovi	>500kg	SM	220	220	220	220	220	220	220	220	220	220	220	220	220	220	220	220	220	220	220	220	220	220		
Dvise	sve težine	sve rase	220	200	155																					
Jagnjad	sve težine	sve rase	300	270	250	250	280	300	300	260	280	300	300	240	300											
Jarad	sve težine	sve rase	200	190	200	220	220	220	240																	
Junad	350-480kg	sve rase								210																
Junad	>480kg	sve rase																								
Koze	sve težine	sve rase	130	120	120	150	110	110	140	100																
Krave za klanje	sve težine	HF																								
Krave za klanje	sve težine	SM				160			150	150																
Krmače za klanje	>130kg	sve rase	140	150	140	100	120																			
Ovca	sve težine	sve rase	160	120	120	130	150	170	140	160	150	110	150	200												
Prasad	16-25kg	sve rase	260	250	220	230	260	240	270	220	240	230	250	240	200											
Prasad	<=15kg	sve rase	280	260	230	270	270	270	230	250	260															
Telad	80-160kg	HF																								
Telad	80-160kg	SM	430			430			420	380	430	400	540	480												
Tovljenici	80-120kg	sve rase	160	170	160	180	160	160	120	160	175	130	150	160												
Tovljenici	>120kg	sve rase	150	180	140	140	150	160	110	110	170	120	150	150												
Šilježad	sve težine	sve rase	220						200	220																

Klanične cene žive stoke u Srbiji po okruzima za period 16. – 22.12.2019. godine

Jedinica mere din/kg		Težina/ uzrast	Rasa	Grad Beograd	Braničevski	Pčinski	Mačvanski LO	Mačvanski SA	Nišavski	Pirotski	Podunavski	Raški	Zaječarski	Moravički	Šumadijski	Jablanički	Zlatiborski	Južno-bački	Južno-banatski	Severno-bački	Srednje-banatski	Sremski
Bikovi	>500kg	HF		215																	180	
Bikovi	>500kg	SM		225	240	240	240	240	230	220	230	220	220	220	220	210	220	220	220	210	210	220
Dviske	sve težine	sve rase										180			155							
Jagnjad	sve težine	sve rase		270	250	250	250	250	270	280	280	250	250	250	250	300	300	240	240	240	250	250
Jarad	sve težine	sve rase																				220
Junad	350-480kg	sve rase		220	240	220	220	220	230				230									220
Junad	>480kg	sve rase						220						200	210			200	200	210	210	
Krave za klanje	sve težine	SM		150	150	150	150	150	150	150	140	180	120	140	155	150	180	150	150	150	150	150
..... klanje	>130kg	sve rase		110	130	130	130	130	120	120	120	120	100	135	135	140	140	130	130	130	130	130
Ovca	sve težine	sve rase		110	140	140	140	140	140	160	160	120	120	120	120	150	150	150	140	140	140	140
Prasad	16-25kg	sve rase		190	250	250	250	200	200	250	250	220	230	230	230	240	270	240	240	250	230	280
Telad	80-160kg	SM		360					420	400	400	450	430	500	500	480	480	480	480	480	480	480
Tovljenici	80-120kg	sve rase		180	140	160	160	160	140	160	160	170	130	180	155	170	170	170	170	168	170	170
Tovljenici	>120kg	sve rase		120	150	150	150	110	110	150	150	160	120	140	140	160	160	160	160	168	170	170
Šilježad	sve težine	sve rase		200							220											

COMMISSION EUROPEENNE

Direction générale de l'Agriculture

Čiz. V juhndes bovins, porcins, ovins et aviculture

CENE STOKE ZA KLANJE U EU

CENE NA TRŽIŠTU ZEMLJE ČLANICE

**PRIX DE MARCHÉ - ETATS MEMBRES
MARKET PRICES - MEMBER STATES**

Datum

od: 09.12.19
do: 18.12.19

BE	BG	CZ	DK	DE	EE	GR	ES	FR	HR	IE	IT	CY	LV	LT	LU	HU	MT	NL	AT	PL	PT	RO	SI	SK	FI	SE	UK	EU	Promena posljednje nedjelje		
Junad 8-12 m U2	363	352	353	352	353	352	353	352	353	352	353	352	353	352	353	352	353	352	353	352	353	352	353	352	353	352	353	352	353	7.81	
Junad 8-12 m U3	350	351	352	353	354	355	356	357	358	359	360	361	362	363	364	365	366	367	368	369	370	371	372	373	374	375	376	377	378	5.56	
Junad 8-12 m R2	353	354	355	356	357	358	359	360	361	362	363	364	365	366	367	368	369	370	371	372	373	374	375	376	377	378	379	380	381	2.0	
Junad 8-12 m R3	351	352	353	354	355	356	357	358	359	360	361	362	363	364	365	366	367	368	369	370	371	372	373	374	375	376	377	378	379	1.90	
Junad 8-12 m O2	341	342	343	344	345	346	347	348	349	350	351	352	353	354	355	356	357	358	359	360	361	362	363	364	365	366	367	368	369	2.62	
Junad 8-12 m O3	340	341	342	343	344	345	346	347	348	349	350	351	352	353	354	355	356	357	358	359	360	361	362	363	364	365	366	367	368	369	6.01
Junad 8-12	344	345	346	347	348	349	350	351	352	353	354	355	356	357	358	359	360	361	362	363	364	365	366	367	368	369	370	371	372	4.34	
Junad U2	344	345	346	347	348	349	350	351	352	353	354	355	356	357	358	359	360	361	362	363	364	365	366	367	368	369	370	371	372	3.95	
Junad U3	342	343	344	345	346	347	348	349	350	351	352	353	354	355	356	357	358	359	360	361	362	363	364	365	366	367	368	369	370	0.94	
Junad R2	324	325	326	327	328	329	330	331	332	333	334	335	336	337	338	339	340	341	342	343	344	345	346	347	348	349	350	351	352	-0.99	
Junad R3	301	302	303	304	305	306	307	308	309	310	311	312	313	314	315	316	317	318	319	320	321	322	323	324	325	326	327	328	329	-0.69	
Junad O2	295	296	297	298	299	300	301	302	303	304	305	306	307	308	309	310	311	312	313	314	315	316	317	318	319	320	321	322	323	0.61	
Junad O3	275	276	277	278	279	280	281	282	283	284	285	286	287	288	289	290	291	292	293	294	295	296	297	298	299	300	301	302	303	2.49	
Junad O3	349	350	351	352	353	354	355	356	357	358	359	360	361	362	363	364	365	366	367	368	369	370	371	372	373	374	375	376	377	0.36	
Junad O3	329	330	331	332	333	334	335	336	337	338	339	340	341	342	343	344	345	346	347	348	349	350	351	352	353	354	355	356	357	2.54	
Bikovi R3	329	330	331	332	333	334	335	336	337	338	339	340	341	342	343	344	345	346	347	348	349	350	351	352	353	354	355	356	357	-2.54	
Bikovi	329	330	331	332	333	334	335	336	337	338	339	340	341	342	343	344	345	346	347	348	349	350	351	352	353	354	355	356	357	2.85	
Gov.eda U2	353	354	355	356	357	358	359	360	361	362	363	364	365	366	367	368	369	370	371	372	373	374	375	376	377	378	379	380	381	382	-1.29
Gov.eda U3	357	358	359	360	361	362	363	364	365	366	367	368	369	370	371	372	373	374	375	376	377	378	379	380	381	382	383	384	385	5.08	
Gov.eda U4	352	353	354	355	356	357	358	359	360	361	362	363	364	365	366	367	368	369	370	371	372	373	374	375	376	377	378	379	380	5.69	
Gov.eda R3	361	362	363	364	365	366	367	368	369	370	371	372	373	374	375	376	377	378	379	380	381	382	383	384	385	386	387	388	389	390	3.95
Gov.eda R4	345	346	347	348	349	350	351	352	353	354	355	356	357	358	359	360	361	362	363	364	365	366	367	368	369	370	371	372	373	374	4.38
Gov.eda O3	336	337	338	339	340	341	342	343	344	345	346	347	348	349	350	351	352	353	354	355	356	357	358	359	360	361	362	363	364	365	2.65
Gov.eda O4	353	354	355	356	357	358	359	360	361	362	363	364	365	366	367	368	369	370	371	372	373	374	375	376	377	378	379	380	381	382	2.83
Gov.eda	346	347	348	349	350	351	352	353	354	355	356	357	358	359	360	361	362	363	364	365	366	367	368	369	370	371	372	373	374	375	3.93
Kravec R2	308	309	310	311	312	313	314	315	316	317	318	319	320	321	322	323	324	325	326	327	328	329	330	331	332	333	334	335	336	337	0.54
Kravec R3	298	299	300	301	302	303	304	305	306	307	308	309	310	311	312	313	314	315	316	317	318	319	320	321	322	323	324	325	326	327	0.25
Kravec R4	283	284	285	286	287	288	289	290	291	292	293	294	295	296	297	298	299	300	301	302	303	304	305	306	307	308	309	310	311	312	0.66
Kravec O2	256	257	258	259	260	261	262	263	264	265	266	267	268	269	270	271	272	273	274	275	276	277	278	279	280	281	282	283	284	285	0.79
Kravec O3	231	232	233	234	235	236	237	238	239	240	241	242	243	244	245	246	247	248	249	250	251	252	253	254	255	256	257	258	259	260	1.51
Kravec O4	208	209	210	211	212	213	214	215	216	217	218	219	220	221	222	223	224	225	226	227	228	229	230	231	232	233	234	235	236	237	1.51
Kravec P2	210	211	212	213	214	215	216	217	218	219	220	221	222	223	224	225	226	227	228	229	230	231	232	233	234	235	236	237	238	239	0.93
Kravec P3	210	211	212	213	214	215	216	217	218	219	220	221	222	223	224	225	226	227	228	229	230	231	232	233	234	235	236	237	238	239	1.34
Kravec	245	246	247	248	249	250	251	252	253	254	255	256	257	258	259	260	261	262	263	264	265	266	267	268	269	270	271	272	273	274	1.01
Junice U2	361	362	363	364	365	366	367	368	369	370	371	372	373	374	375	376	377	378	379	380	381	382	383	384	385	386	387	388	389	390	0.97
Junice U3	338	339	340	341	342	343	344	345	346	347	348	349	350	351	352	353	354	355	356	357	358	359	360	361	362	363	364	365	366	367	6.98
Junice R2	324	325	326	327	328	329	330	331	332	333	334	335	336	337	338	339	340	341	342	343	344	345	346	347	348	349	350	351	352	353	1.45
Junice R3	313	314	315	316	317	318	319	320	321	322	323	324	325	326	327	328	329	330	331	332	333	334	335	336	337	338	339	340	341	342	-0.03
Junice R4	281	282	283	284	285	286	287	288	289	290	291	292	293	294	295	296	297	298	299	300	301	302	303	304	305	306	307	308	309	310	3.05
Junice O2	271	272	273	274	275	276	277	278	279	280	281	282	283	284	285	286	287	288	289	290	291	292	293	294	2						

**Cene žive stoke – stočne pijace u Crnoj Gori
za period od 12. – 18.12.2019. godine**

Naziv životinje	Težina/uzrast	Rasa	Jedinica mere	Dominantne cene (u €)						
				Bar	Berane	Bjelo Polje	Nikšić	Pijevlja	Podgorica	Prosek CG
Telad	80-160 kg	SM	kg.	~	~	3.2	3.4	3.4	3.3	3.3
Telad	80-160 kg	ostale	kg.	3.1	3	3.1	3.3	3.3	3.2	3.2
Junad	do 300 kg	ostale	kg.	~	2.5	~	2.3	~	2.6	2.5
Junad	preko 300 kg	ostale	kg.	1.9	~	~	2	~	2	2
Krave za klanje		ostale	kg.	1	1.2	1	1.2	1.1	1.1	1.1
Prasad		sve rase	kg.	3.3	3	3.2	3.3	3.1	~	3.2
Svinje tovljenici		sve rase	kg.	2.5	~	~	2.5	~	2.2	2.4
Krmače za klanje		sve rase	kg.	~	~	~	1.5	~	~	1.5
Jagnjad		sve rase	kg.	2.5	~	2.3	2.6	2.6	2.6	2.5
Šilježad		sve rase	kg.	~	2.3	~	~	~	2.3	2.3
Ovce za klanje		sve rase	kg.	~	~	~	1.8	~	1.4	1.6
Ovnovi		sve rase	kg.	~	~	~	2	~	~	2
Jarad		sve rase	kg.	~	~	~	3	~	~	3
Koze za klanje		sve rase	kg.	~	~	~	~	~	1.4	1.4
Priplodne ovce		sve rase	grlo	~	120	~	100	~	~	110
Priplodne koze		sve rase	grlo	~	~	~	80	~	~	80
Priplodne junice		SM	grlo	~	~	1700	~	~	~	1700
Priplodne junice		Melez	grlo	~	~	1350	~	~	~	1350
Priplodne krave		SM	grlo	1500	~	~	~	1400	~	1450
Priplodne krave		HF	grlo	~	~	1850	1500	~	1050	1467
Priplodne krave		Melez	grlo	~	1000	1200	1000	950	900	1010

1 Euro = 117,53 RSD

Izvor: AMIS

**Cene jaja, pilećeg mesa i mlečnih proizvoda - zelene pijace
u Srbiji za period 16.-22.12.2019. godine**

Naziv proizvoda	Jedinica mere	CENTRALNA SRBIJA												VOJVODINA											
		Beograd Kalenić	Beograd Skadarlija	Čačak	Kragujevac	Kraljevo	Loznica	Niš	Pirot	Požarevac	Smederevo	Vranje	Zaječar	Leskovac	Šabac	Užice	Kikinda	Novi Sad	Pančevo	Sombor	S.Mitrovica	Subotica	Zrenjanin		
Jaja (A)	komad	13	13	13	11	11	10	10	11	12	11	11	12	11	11	11	12	12	12	12	12	12	12	12	12
Jaja (B)	komad	12	12	11	10	10	9	9	10	11	9	10	11	10	10	10	11	11	11	11	11	11	11	11	11
Jaja (C)	komad	11	11	7	10	9	8	8	9	10	7	9	10	9	9	7	10	10	10	10	10	10	10	10	10
Jaja (S)	komad	14	14	14	12	12	12	12	12	13	13	12	13	12	14	13	13	13	13	13	13	13	13	13	14
Piletina (sve rase)	kg	220	250	220	300	220	280	280	280	260	220	260	240	230			300	250	270	230	250	230	250	250	250
Beli sir (masni)	kg	450	450	450	350		350	600	400	300	350	400	350	350			500	450	450	400	500	400	500	500	500
Beli sir (polumasni)	kg	350	350	250	300	300	300	300	350	350	350	300	350	250	300		300	250	350	350	350	350	350	350	350
Kajmak	kg	900	900	600	700	600	700	600	800	750	800			700	700		800	600	700	900	900	900	900	900	900



Žitarice i stočna hrana

Zabeležen je pad dominantne cene stočnog brašna na 20 din/kg u malo-prodajnim objektima na području Kragujevca.

Pad cena lucerkinog sena u balama i stočnog ječma upakovanog u džakove najčešće od 50 kilograma evidentiran je u maloprodajnim objektima na području Pančeva. Kod oba proizvoda je dominirao iznos od 15 din/kg. U maloprodajnim objektima na području ovoga grada niža je bila cena sojinog zrna, pošto je dominirao iznos od 39 din/kg. Jeftinija je bila pšenica a skuplji kukuruz u odnosu na prethodni period u silosima na području Pančeva.

Prema izveštaju reportera STIPS-a iz Beograda, došlo je do pada cene pšenice u rinfuzu u silosima, pošto se najčešće

mogla pazariti za 20.9 din/kg.

Kukuruz okrunjen, prirodno sušen bio je skuplji tokom treće sedmice decembra na pijaci u Požarevcu. Najčešće se mogao pazariti po ceni od 21 din/kg.

Na gazdinstvima u okolini Kragujevca su se protekle nedelje mogli pazariti kukuruz okrunjen, prirodno sušen po ceni od 18 din/kg i pšenica opakovana u džakove po ceni od 21 din/kg.

Dominantna cena sojine sačme iznosila je 67 din/kg, dok je najčešća cena suncokretove sačme iznosila 37 din/kg u maloprodajnim objektima na području Šapca. Na pijaci u ovom gradu mogli su se pazariti kukuruz, pšenica, stočni ječam i lucerkinu seno u balama. Cene ovih proizvoda bile su na prošlonedeljnom nivou.

Agroinfo vesti

Poljoprivredna infrastruktura Srbije, koja je pretrpela jake poplave i suše poslednjih godina, postaće otpornija na klimatske promene zahvaljujući investiciji Evropske banke za obnovu i razvoj od 15 miliona evra. EBRD će finansirati izgradnju i sanaciju primarne infrastrukture za navodnjavanje u Negotinu i Svilajncu, navodi se u saopštenju ove banke. Banka će dodatno obezbediti 1,2 miliona evra bespovratnih sredstava za tehničku pomoć, uključujući za razvoj prvog plana za navodnjavanje u zemlji, koji će se sprovesti uz pomoć Organizacije UN za hranu i poljoprivredu (FAO). Sa devet odsto BDP-a i 17 odsto u ukupnom broju zaposlenih, poljoprivreda i prehrambena industrija igraju vitalnu ulogu u srpskoj ekonomiji. Međutim, sektor poljoprivrede trpi zbog nedovoljnih ulaganja i zastarele tehnologije, dok su vodovodni sistemi često podložni uticaju klimatskih promena, poput suša, poplava ili izuzetno jakih zima. Kako ae navodi, investicijom EBRD-a finansiraće se izgradnja primarne infrastrukture za navodnjavanje, što će omogućiti efikasnu tehnologiju navodnjavanja, uključujući prelazak na prskalice i navodnjavanje sistemima kap-po-kap, kao i mere povećanje otpornosti infrastrukture za navodnjavanje na poremećaje povezane sa vremenskim prilikama. Ulaganje će doprineti ukupnom poboljšanju efikasnosti voda i podstaći klimatsku otpornost poljoprivrednog sektora. Prema rečima Žužane Hargitai, regionalne direktorke EBRD-a za Zapadni Balkan, stotine domaćinstava u ova dva regiona imaće koristi od poboljšanog pristupa sistemima za navodnjavanje, što će im pomoći da povećaju očekivane prinose i svoje prihode. Miljan Ždrale, direktor EBRDa za agrobiznis za region jugoistočne Evrope, dodao je da EBRD podržava domaće i međunarodne kompanije za preradu hrane, kao i stalno rastući moderni sektor maloprodaje, koji oblikuje izbor potrošača, preferencije i ukupne lance vrednosti. "Ovaj projekat je prva investicija u javnu agrobiznis infrastrukturu. Očekuje se da će doprineti promenama u obrascima useva, što će omogućiti prelazak poljoprivrednika na useve visoke vrednosti, poput voća i povrća, i tako povećati ukupnu konkurentnost ovog vitalnog sektora za srpsku privredu", rekao je Ždrale. EBRD je vodeći institucionalni investitor u Srbiji. Banka je do sada uložila više od pet milijardi evra u 250 projekata u zemlji. (agronews)

Promet robe na produktnoj berzi u Novom Sadu od 16. do 20. decembra 2019. godine

Najvažnije iz protekle nedelje:

- **pad prometa**
- **dešavanja na svetskim berzama**

Protekle nedelje trgovanje je bilo na značajno nižem nivou u odnosu na prosečno. Iako je u ponudi bilo preko 6.000 tona robe, usled velikih odstupanja u cenama koje su tražili prodavci i onih koje su nudili kupci, realizovano je svega 1.125 tona (-63,4%), ukupne finansijske vrednosti 19.599.250,00 dinara (-65,2%).

Na svetskom tržištu cena soje je rasla zahvaljujući dogovoru postignutom između SAD i Kine, međutim krajem nedelje su se javile određene sumnje u ovaj dogovor. Prema sporazumu Kina se obavezala da će kupiti američkih poljoprivrednih proizvoda u vrednosti između 40 i 50 milijardi dolara. Ova cifra treba da se uporedi sa nivoom od 24 milijardi \$ zabeleženim 2017. godine. Neočekivano umanjnje poreza za američki biodizel je bilo dodatni podsticaj za već dobru godinu za čikaške fjučerse na sojino ulje. Lideri kongresa su u utorak predložili zakon koji uključuje 1 \$/galon umanjnje poreza za biodizel, koji se često dobija od soje. Podsticaj će se primenjivati do 2022. Sojino ulje je već bilo jedna od roba sa najboljim performansama 2019. i očekivao se godišnji rast za više od 20%, što je najviše za većinu aktivnih ugovora od 2010. Cene su bile podstaknute i rastom azijskih cena za palmino ulje zbog rast tražnje za jestivim uljem u Kini.

Preko novosadske „Produktne berze“ kukuruzom se trgovalo u količini od 1.100 tona. Cena kukuruza je iznosila 14,60 din/kg bez PDV-a (16,06 din/kg sa PDV-om), što je za 1,8% pad u odnosu na prethodnu nedelju. Na paritetu fco-luka, isporuka do kraja januara, kukuruz je prometovan po 15,40 dinara. Smanjena potražnja od strane izvoznika je dovela do pada prometa i negativnog cenovnog trenda.

Tržište pšenice je bilo izuzetno pasivno. U ponudi je bilo preko 4.000 tona ove žitarice, ali kupaca nije bilo. U zavisnosti od kvaliteta i pariteta, ponuda se kretala u rasponu od 17,70 do 20,50 din/kg bez PDV-a.

Soja je prometovana po ceni od 38,30 dinara (41,80 din/kg sa PDV-om). U odnosu na prethodnu nedelju cena je viša za 0,8%.

direktor

Miloš Janjić

Pregled zaključenih i ponuđenih količina, kao i dijapazon zaključenih i ponuđenih cena poljoprivrednih proizvoda u posmatranom periodu, dati su u sledećoj tabeli:

ROBA	PONUĐENA KOLIČINA (t)	CENA PONUDE DIN/KG SA PDV-OM	ZAKLJUČENA KOLIČINA (t)	ZAKLJUČENA CENA DIN/KG SA PDV-OM	PROMENA U ODNOSU NA PRETHODNI PERIOD
Kukuruz, rod 2019.	450	16,06-16,50	100	16,06	-1,8%
Kukuruz, rod 2019. fco-luka	100	17,05	-	-	-
Kukuruz, rod 2019. fco-luka, isporuka januar	1000	16,94	1000	16,94	-
Kukuruz, rod 2019. fco-luka, isporuka januar-15. februar	1000	16,83	-	-	-
Pšenica, rod 2019. minimum 13% proteina	2400	19,47-22,55	-	-	-
Pšenica, rod 2019. minimum 12% proteina	1000	20,79	-	-	-
Pšenica, rod 2019.	1000	21,23	-	-	-
Soja, rod 2019.	100	42,13-42,35	25	42,13	+0,8%
Sojina sačma 44%	100	53,40	-	-	-

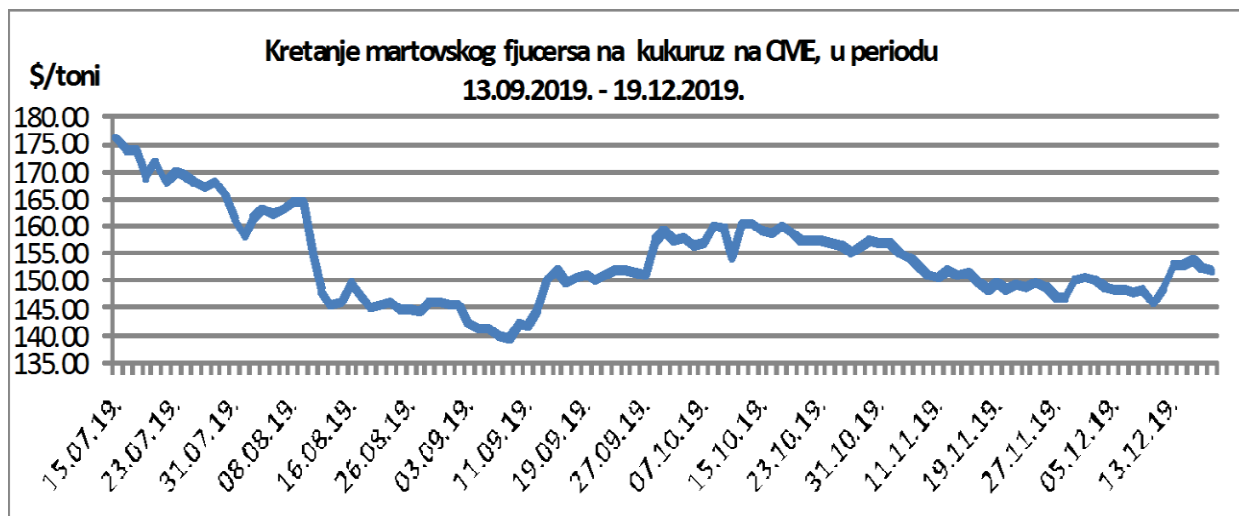
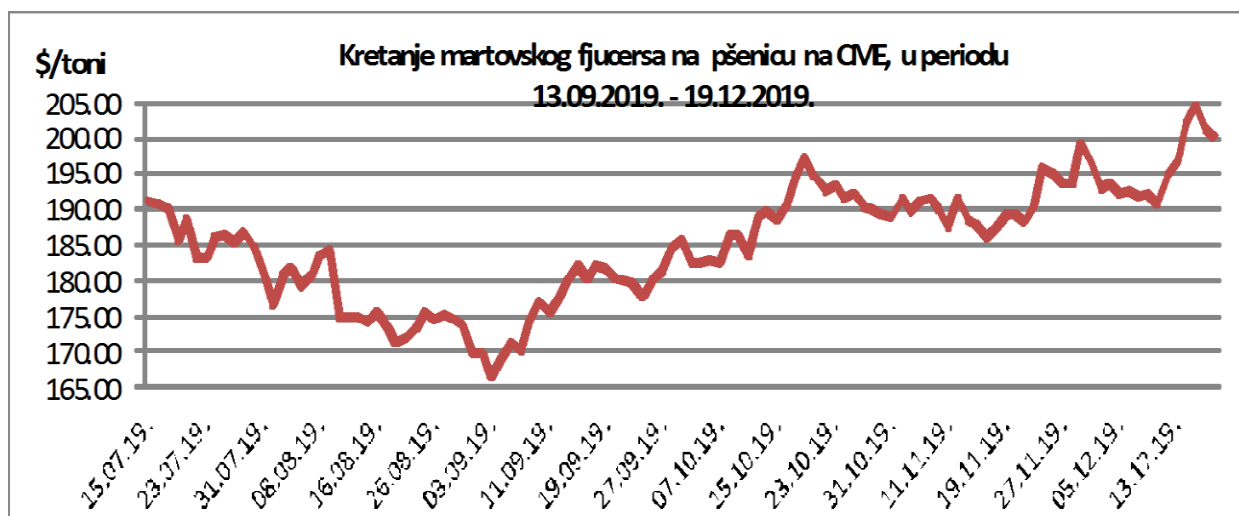
PRODEX

Berzanski indeks PRODEX je na dan 19.12.2019. godine bio na nivou od 201,08 poena, što u odnosu na prethodnu nedelju predstavlja pad od 0,89 indeksnih poena.



Cene poljoprivrednih proizvoda u protekloj nedelji na vodećim robnim berzama, bile su sledeće:

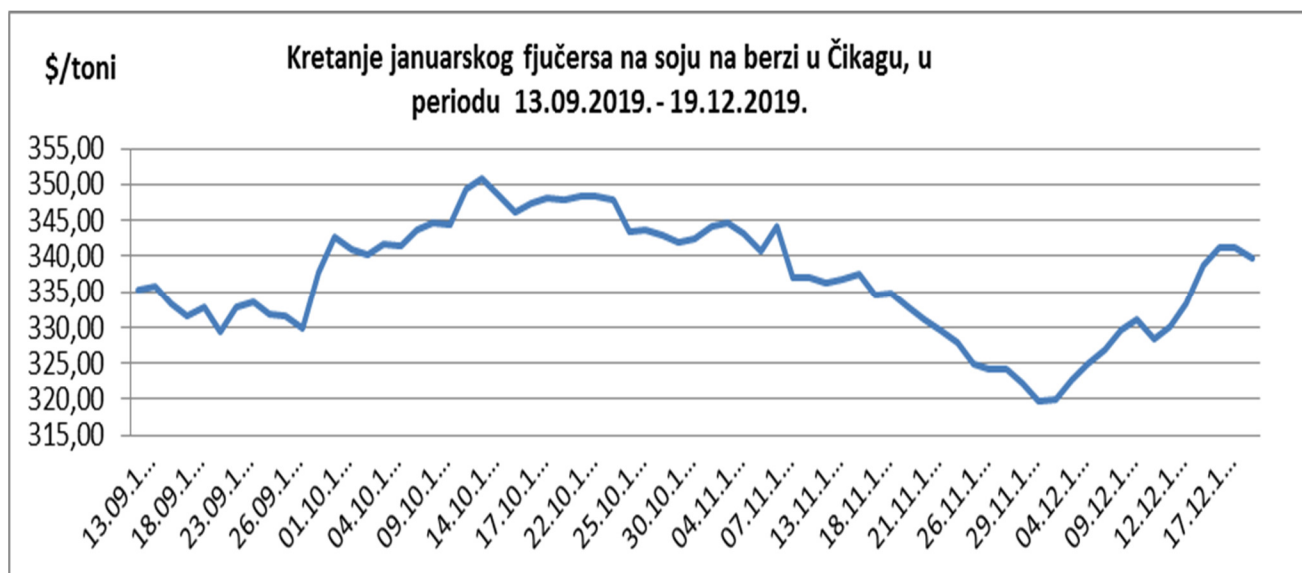
PREGLED DNEVNIH PROMENA CENA NA CME GROUP, MARTOVSKI FJUČERS 2020.					
	petak	ponedeljak	utorak	sreda	četvrtak
Pšenica	196,44\$/t	201,95\$/t	204,37\$/t	201,43\$/t	200,33\$/t
Kukuruz	152,75\$/t	152,75\$/t	153,54\$/t	152,36\$/t	152,12\$/t



U Čikagu u odnosu na podatak iz prethodne nedelje, pšenica (martovski fjučers) je poskupela 2,83%, a kukuruz (martovski fjučers) je poskupeo 2,33%.

Dobre nedeljne izvozni prodaje u SAD uticale su na kretanje cena.

PREGLED DNEVNIH PROMENA CENA NA CME GROUP					
	petak	ponedeljak	utorak	sreda	četvrtak
Soja, zrno, jan 20.	333,42\$/t	338,78\$/t	341,21\$/t	341,14\$/t	339,67\$/t
Sojina sačma, jan 20.	301,30\$/t	301,30\$/t	302,30\$/t	302,90\$/t	298,40\$/t



U Čikagu u odnosu na podatak iz prethodne nedelje, soja je poskupela 2,92%, a sojina sačma (januarski fjučers) je poskupela 1,43%.

Nove prodaje američke soje za Kinu uticale su na kretanje cene.

	PŠENICA	KUKURUZ
EURONEXT PARIZ	186,00€/t (fjučers mar 20)	164,25€/t (fjučers jan 20)

U Parizu u odnosu na podatak iz prethodne nedelje, pšenica je poskupela 1,50%, a kukuruz je pojeftinio 0,15%.