

19.05.2020.

Vol.17, Broj 20

Ministarstvo poljoprivrede,
šumarstva i vodoprivrede
Republike Srbije

Izveštaj pripremio : Institut
za primenu nauke u poljo-
privredi










Email:
stips@minpolj.gov.rs

telefon:
011-3616-277

20

www.stips.minpolj.gov.rs

ŽIVA STOKA, ŽITARICE I STOČNA HRANA

Ponuda, tražnja i cene goveda u Srbiji		1
Pad cena tovnih svinja i jagnjadi		2
Pregled cena žive stoke na stočnim pijacama		3
Cene žive stoke u klanicama		4
Cene stoke u EU		5
Cene jaja, pilećeg mesa i mlečnih proizvoda		6
Žitarice i stočna hraniva, Agroinfo vesti		7
Nedeljni prikaz cena žitarica i stočne hrane		8
Promet robe na produktnoj berzi u Novom Sadu		9-12

Pad otkupnih cena teladi SM i tovnih Bikova SM rase na području podunavlja

Otkupne cene teladi SM rase telesne mase do 160 kilograma i bikova telesne mase preko 500 kilograma bile su niže u odnosu na prethodni period u klanicama na području podunavskog regiona. Kod teladi je dominirao iznos od 450 din/kg, a kod tovnih bikova iznos od 220 din/kg.

Pad otkupne cene tovnih bikova telesne mase preko 500 kilograma evidentiran je u klanicama na području pčinjskog regiona. Dominirao je iznos od 230 din/kg. Broj otkupljenih grla bio je prosečan. Na stočnoj pijaci u Vranju došlo je do pada cene teladi SM rase telesne mase do 160 kilograma. Prodaja se najčešće odvijala po ceni od 400 din/kg.

Reporteri STIPS-a iz Požarevca su protekle nedelje zabeležili rast cene teladi SM rase telesne mase do 160 kilograma, pošto je dominirao iznos od 370 din/kg. Obim ponude bio je prosečan.

U klanicama na području braničevskog regiona, takođe je došlo do rasta otkupne cene teladi u odnosu na prethodni period.

U klanicama na području šumadijskog regiona zabeležen je rast otkupne cene tovnje junadi telesne mase preko 480 kilograma. Dominirao je iznos od 220 din/kg. Obim ponude i otkupa bili su na prosečnom nivou.

Priplodne krave SM rase bile su skuplje u odnosu na prethodni period na stočnoj pijaci u Kragujevcu. Protekle je nedelje dominirao iznos od 200.000 dinara po grlu.

Klaničari sa područja južno-banatskog regiona otkupljivali su jedino tovnju junad telesne mase preko 480 kilograma, a dominirao je iznos od 210 din/kg. Obim ponude i otkua zadržali su prošlonedeljni nivo.

Nastavljen pad otkupnih cena tovnih svinja u klanicama i na pijacama

U klanicama na području braničevskog regiona evidentiran je pad otkupnih cena obe kategorije tovnih svinja i rast cene prasadi telesne mase od 16 do 25 kilograma u odnosu na prethodni period. Na stočnoj pijaci u Požarevcu, takođe je zabeležen rast cena obe kategorije prasadi, pošto je kod grla telesne mase do 15 kilograma dominirao iznos od 290 din/kg, a kod prasadi telesne mase od 16 do 25 kilograma iznos od 270 din/kg.

Pad otkupne cene tovnih svinja telesne mase od 80 do 120 kilograma u odnosu na prethodni period evidentiran je u klanicama jablaničkog regiona. Dominirao je iznos od 150 din/kg. Cena prasadi telesne mase od 16 do 25 kilograma bila je viša na stočnoj pijaci u Leskovcu, pošto je dominirao iznos od 240 din/kg.

Na pijaci žive stoke u Čačku došlo je do pada cene obe kategorije prasadi u

odnosu na prethodni period. Kod grla telesne mase do 15 kilograma i kod prasadi telesne mase od 16 do 25 kilograma dominirao iznos od 260 din/kg. U klanicama na ovom području izostao je otkup prasadi i ostalih kategorija svinja protekle sedmice.

Nastavljen je trend pada otkupne cene tovnih svinja telesne mase od 80 do 120 kilograma u klanicama na području Beograda. Dominirao je iznos od 155 din/kg.

Otkupne cene prasadi telesne mase od 16 do 25 kilograma i krmača ta klanje bile su niže i u klanicama na području šumadijskog regiona. Za razliku od njih viša je bila otkupna cena tovnih svinja telesne mase od 80 do 120 kilograma.

Po višim cenama je vršen otkup prasadi telesne mase od 16 do 25 kilograma i krmača za klanje u klanicama na području južno-banatskog regiona tokom druge sedmice maja.

Pad cene jagnjadi na području Požarevca i Šapca

Reporter STIPS-a zabeležio je pad cena jaradi, koza i ovaca u odnosu na prethodni period na stočnoj pijaci u Loznici. Jarad su se najčešće mogla pazariti po ceni od 200 din/kg, koze za 140 din/kg, dok je za ovce najčešće trebalo izdvojiti 145 din/kg. U ponudi je bilo petnaestak grla.

U klanicama na području braničevskog regiona je zabeležen pad otkupne cene jagnjadi protekle nedelje, pošto je dominirao iznos od 260 din/kg. Za razliku od njih viša je bila otkupna cena ovaca. Dominirao je iznos od 140 din/kg.

Klaničari sa područja Šapca, takođe su po nižim cenama otkupljivali jagnjad protekle nedelje. Dominirao je iznos od 220 din/kg.

Jagnjad i ovnovi za priplod bili su skuplji u odnosu na prvu sedmicu maja

na stočnoj pijaci u Kragujevcu. Kod jagnjadi je dominirao iznos od 250 din/kg, a kod ovnova iznos od 45.000 dinara po grlu. U klanicama na području šumadijskog regiona, takođe je došlo do rasta otkupne cene jagnjadi na dominantnih 240 din/kg.

Rast otkupne cene jagnjadi evidentiran je u nedelji za nama u klanicama na području pirotskog regiona. Dominirao je iznos od 280 din/kg.

Nije bilo značajnih promena u pogledu ponude i tražnje jagnjadi, dviski, ovaca i ovnova za priplod na stočnoj pijaci u Čačku, a i cene su zadržale prošlonedeljni nivo. U klanicama moravičkog regiona izostao je otkup jagnjadi, jaradi i ostalih kategorija ovaca i koza.

Na ostalim prodajnim i otkupnim mestima nije bilo promene u odnosu na prethodni period.

Klanične cene žive stoke u Srbiji po okruzima za period 11. –17.05.2020. godine

Jedinica mere din/kg	Težina/ uzrast	Rasa	Grad Beograd	Braničevski	Pčinski	Mačvanski LO	Mačvanski SA	Nišavski	Pirotski	Podunavski	Raski	Zajčarski	Moravički	Šumadijski	Jablanički	Zlatiborski	Južno-bački	Južno-banatski	Severno-bački	Srednje-banatski	Sremski	
Bikovi	>500kg	HF	225																	190		
Bikovi	>500kg	SM	235																	180	210	220
Dviske	sve težine	sve rase												150								
Jagnjad	sve težine	sve rase	260	260	220	270	280	270	280	270	220	220	240	240	200	200	200	200	200	200	210	220
Junad	350-480kg	sve rase	220	220	240	210						220										210
Junad	>480kg	sve rase					220						200	220						210		
Krave za klanje	sve težine	SM	150	150	120	120	130	160	180	120	180	120	140	150	150	160	160	160	140	140		110
Krmače za klanje	>130kg	sve rase			110	110					130	130	130	130	130	130	130	130	100	125		
Ovca	sve težine	sve rase	140	140	120	140					160	120		120								120
Prasad	16-25kg	sve rase	280	280	260	200				250	240	250		290	240	210	260	260	220			260
Telad	80-160kg	SM	370						420	450	440	430	500	500		430						
Tovljenici	80-120kg	sve rase	155	120	165	150	165	140	140	170	165	150	180	160	150	150	160	160	145	165	165	150
Tovljenici	>120kg	sve rase	110	110	120	110				150	155	140		150	140							
Šliježad	sve težine	sve rase	200							220												

COMMISSION EUROPÉENNE

Direction générale de l'Agriculture

02. Vëndës bovine, porcine, ovine et aviculture

CENE STOKE ZA KLANJE U EU

CENE NA TRŽIŠTU ZEMLJE ČLANICE

**PRIX DE MARCHÉ - ETATS MEMBRES
MARKET PRICES - MEMBER STATES**

Datum

od: **04.06.20**

do: **10.06.20**

	BE	BG	CZ	DK	DE	EE	GR	ES	FR	HR	IE	IT	CY	LV	LT	LU	HU	MT	NL	AT	PL	PT	RO	SI	SK	FI	SE	EU	Promena poslednje nedelje	%	UK	
Juned 8-12 mU2	332.4					350.1	371.7					-180.1							252.0	-187.3		387.4						383.4	-6.92	-0.02		
Juned 8-12mU3	334.2					361.4	381.8					-122.6							260.0	-177.1		365.4						378.6	-2.59	-0.01		
Juned 8-12 mR2	338.0					335.6	385.4					383.2		223.5	540.0				249.0	-134.4		383.9	265.9					363.3	2.08	0.01		
Juned 8-12 m R3	335.9					351.0	380.3					318.6							215.0	-113.1		377.3						359.8	-3.07	-0.01		
Juned 8-12 mO2	327.8					327.0	383.0					387.2		208.8					368.5	-178.0		384.0	288.0					325.3	0.07	0.00		
Juned 8-12 mO3	326.4					305.5	386.6					187.2		187.2					246.4	-219		277.7						335.3	6.39	0.02	409.52	
Juned 8-12	328.9					348.1	351.1					418.4		209.4					356.5	-246.6		348.6	284.5					351.8	-0.31	0.00	409.52	
Juned U2	382.1	318.3	328.3	343.4		344.7	358.0	403.0	346.3	414.2		291.7	381.5					285.0	353.1	277.9	375.6	326.5	37.9				420.2	47.9	372.1	-4.88	-0.01	372.17
Juned U3	342.0	314.1	328.4	341.6		345.5	361.2	381.0	348.4	390.0		266.1	373.4					303.0	366.4	272.8	381.4	290.9	37.6				416.3	424.8	360.1	-1.97	-0.01	376.13
Juned R2	321.4	307.7	314.7	340.1	286.5	329.4	424.4	348.2	371.0	340.6	379.1		268.5	268.6	357.8	187.9	356.5	286.0	342.0	277.5	362.7	296.9	344.0	387.1			402.7	337.0	-1.86	-0.01	359.97	
Juned R3	296.9	305.0	317.8	336.7	305.1	334.0		346.2	364.0	343.6	357.2			267.5	348.9			287.0	351.2	261.8	380.8	326.6	370.8	381.7			340.1	340.1	-1.84	-0.01	367.25	
Juned O2	288.1	321.5	286.0	283.0	309.4	257.4	312.1	404.9	321.2	321.0	366.7	317.4	341.0	250.9	267.0	314.6	234.3	371.4	250.0	300.7	261.2	325.2	297.4	286.7	308.0	348.3	398.4	302.7	2.47	0.01	331.47	
Juned O3	272.6	295.4	295.7	311.5	252.0	315.6	363.3	307.0	338.0	340.6	297.7		245.4	263.8	333.2			356.5	251.0	296.5	252.8	357.8	311.6	297.4	327.9	354.9	405.9	311.9	-2.73	-0.01	333.14	
Juned O3	349.8	321.5	304.7	306.1	333.7		333.8	405.0	351.0	371.7	346.5	402.8	341.0	253.9	267.0	368.3	222.9	366.6	281.3	248.6	263.5	385.8	303.2	303.8	325.3	339.5	408.6	341.9	-2.05	-0.01	356.34	
Bikovi R3	304.5	209.0	286.8			287.4			304.0	304.0		316.0						287.3	264.5	241.1	353.2	306.4	334.5	371.3				283.8	3.48	0.01		
Bikovi R3	304.5	209.0	286.8			287.4			304.0	304.0		316.0						287.3	264.5	241.1	353.2	306.4	334.5	371.3				283.8	3.48	0.01		
Bikovi R3	304.5	209.0	286.8			287.4			304.0	304.0		316.0						287.3	264.5	241.1	353.2	306.4	334.5	371.3				283.8	3.48	0.01		
Bikovi R3	304.5	209.0	286.8			287.4			304.0	304.0		316.0						287.3	264.5	241.1	353.2	306.4	334.5	371.3				283.8	3.48	0.01		
Bikovi R3	304.5	209.0	286.8			287.4			304.0	304.0		316.0						287.3	264.5	241.1	353.2	306.4	334.5	371.3				283.8	3.48	0.01		
Bikovi R3	304.5	209.0	286.8			287.4			304.0	304.0		316.0						287.3	264.5	241.1	353.2	306.4	334.5	371.3				283.8	3.48	0.01		
Bikovi R3	304.5	209.0	286.8			287.4			304.0	304.0		316.0						287.3	264.5	241.1	353.2	306.4	334.5	371.3				283.8	3.48	0.01		
Bikovi R3	304.5	209.0	286.8			287.4			304.0	304.0		316.0						287.3	264.5	241.1	353.2	306.4	334.5	371.3				283.8	3.48	0.01		
Bikovi R3	304.5	209.0	286.8			287.4			304.0	304.0		316.0						287.3	264.5	241.1	353.2	306.4	334.5	371.3				283.8	3.48	0.01		
Bikovi R3	304.5	209.0	286.8			287.4			304.0	304.0		316.0						287.3	264.5	241.1	353.2	306.4	334.5	371.3				283.8	3.48	0.01		
Bikovi R3	304.5	209.0	286.8			287.4			304.0	304.0		316.0						287.3	264.5	241.1	353.2	306.4	334.5	371.3				283.8	3.48	0.01		
Bikovi R3	304.5	209.0	286.8			287.4			304.0	304.0		316.0						287.3	264.5	241.1	353.2	306.4	334.5	371.3				283.8	3.48	0.01		
Bikovi R3	304.5	209.0	286.8			287.4			304.0	304.0		316.0						287.3	264.5	241.1	353.2	306.4	334.5	371.3				283.8	3.48	0.01		
Bikovi R3	304.5	209.0	286.8			287.4			304.0	304.0		316.0						287.3	264.5	241.1	353.2	306.4	334.5	371.3				283.8	3.48	0.01		
Bikovi R3	304.5	209.0	286.8			287.4			304.0	304.0		316.0						287.3	264.5	241.1	353.2	306.4	334.5	371.3				283.8	3.48	0.01		
Bikovi R3	304.5	209.0	286.8			287.4			304.0	304.0		316.0						287.3	264.5	241.1	353.2	306.4	334.5	371.3				283.8	3.48	0.01		
Bikovi R3	304.5	209.0	286.8			287.4			304.0	304.0		316.0						287.3	264.5	241.1	353.2	306.4	334.5	371.3				283.8	3.48	0.01		
Bikovi R3	304.5	209.0	286.8			287.4			304.0	304.0		316.0						287.3	264.5	241.1	353.2	306.4	334.5	371.3				283.8	3.48	0.01		
Bikovi R3	304.5	209.0	286.8			287.4			304.0	304.0		316.0						287.3	264.5	241.1	353.2	306.4	334.5	371.3				283.8	3.48	0.01		
Bikovi R3	304.5	209.0	286.8			287.4			304.0	304.0		316.0						287.3	264.5	241.1	353.2	306.4	334.5	371.3				283.8	3.48	0.01		
Bikovi R3	304.5	209.0	286.8			287.4			304.0	304.0		316.0						287.3	264.5	241.1	353.2	306.4	334.5	371.3				283.8	3.48	0.01		
Bikovi R3	304.5	209.0	286.8			287.4			304.0	304.0		316.0						287.3	264.5	241.1	353.2	306.4	334.5	371.3				283.8	3.48	0.01		
Bikovi R3	304.5	209.0	286.8			287.4			304.0	304.0		316.0						287.3	264.5	241.1	353.2	306.4	334.5	371.3				283.8	3.48	0.01		
Bikovi R3	304.5	209.0	286.8			287.4			304.0	304.0		316.0						287.3	264.5	241.1	353.2	306.4	334.5	371.3				283.8	3.48	0.01		
Bikovi R3	304.5	209.0	286.8			287.4			304.0	304.0		316.0						287.3	264.5	241.1	353.2	306.4	334.5	371.3				283.8	3.48	0.01		
Bikovi R3	304.5	209.0	286.8			287.4			304.0	304.0		316.0						287.3	264.5	241.1	353.2	306.4	334.5	371.3				283.8	3.48	0.01		
Bikovi R3	304.5	209.0	286.8			287.4			304.0	304.0		316.0						287.3	264.5	241.1	353.2	306.4	334.5	371.3				283.8	3.48	0.01		
Bikovi R3	304.5	209.0	286.8			287.4			304.0	304.0		316.0						287.3	264.5	241.1	353.2	306.4	334.5	371.3				283.8	3.48	0.01		

**Cene jaja, pilećeg mesa i mlečnih proizvoda - zelene pijace
u Srbiji za period 11.-17.05.2020. godine**

Naziv proizvoda	Jedinica mere	CENTRALNA SRBIJA										VOJVODINA													
		Beograd Kalenić	Beograd Skadarlija	Čačak	Kragujevac	Kraljevo	Loznica	Niš	Piroć	Požarevac	Smederevo	Vranje	Zajčar	Leskovac	Šabac	Užice	Kikinda	Novi Sad	Pančevo	Sombor	S.Mitrovica	Subotica	Zrenjanin		
Jaja (A)	komad	14	14	12	11	12	10	11	12	11	11	11	11	12	12	14	11	12	12	13	12	12	13	11	11
Jaja (B)	komad	13	13	11	11	11	9	10	11	10	9	10	11	11	11	12	10	11	11	12	11	11	12	12	12
Jaja (C)	komad	12	12	9	11	10	8	9	10	13	8	9	10	10	10	10	7	10	10	11	10	10	11	14	14
Jaja (S)	komad	15	15	13	13	13	12	13	13	12	13	12	13	13	13	16	13	13	13	13	13	13	14	10	10
Pilećina (sve rase)	kg	230	280	300	220	280	270	270	280	270	250	230	240	230	230	230	280	280	250	250	250	250	250	250	250
Beli sir (masni)	kg	500	500	450	300	300	350	600	400	350	350	350	400	400	400	600	500	500	350	350	350	400	400	500	500
Beli sir (polumasn)	kg	400	400	250	300	300	300	300	350	300	300	300	350	250	250	350	330	350	400	400	300	300	300	350	350
Kajmak	kg	1000	1000	600	600	700	700	780	750	800	700	750	800	700	750	800	800	900	900	700	700	900	900	900	900



Žitarice i stočna hrana

U maloprodajnim objektima na području Kikinde evidentiran je pad cene sojine sačme na 66.5 din/kg i suncokretove sačme na 42 din/kg. Na gazdinstvima u okolini ovog grada mogli su se pazariti lucerkino seno u balama po ceni od 16 i pšenica u rinfuzu po ceni od 17 din/kg.

Kukuruz okrunjen prirodno sušen upakovan u džakove najčešće od 50 kilograma bio je jeftiniji na pijaci u Vranju.

Reporter STIPS-a iz Smedereva zabeležio je protekle nedelje rast dominantne cene lucerkinog sena na 15 i pšenice na 21 din/kg.

Cena lucerkinog sena u balama bila je viša na pijaci u Požarevcu tokom protekle nedelje, pošto je dominirao iznos od 19 din/kg.

Cene sojine i suncokretove sačme bile su niže u maloprodajnim objektima na području Šapca. Kod sojne sačme je dominirao iznos od 67 din/kg, a kod suncokretove sačme iznos od 37 din/kg.

Pad cena kukuruza okrunjenog prirodno sušenog i pšenica upakovanih u džakove najčešće od 50 kilograma na gazdinstvima u okolini Pančeva u odnosu na prethodnu sedmicu. Dominantna cena kukuruza iznosila je 15.5 din/kg, a pšenica po ceni od 20 din/kg. U istom periodu zabeležen je pad dominantne cene sojinog zrna na 43 din/kg u silosima na području ovog grada.

Suncokretova sačma bila je skuplja u maloprodajnim objektima na području Užica. Dominirao je iznos od 35 din/kg. Na pijaci u ovom gradu evidentiran je rast dominantne cene stočnog brašna na 21 din/kg.

Dominantna cena lucerkinog sena u balama iznosila je 18 din/kg na gazdinstvima u okolini Čačka.

Najčešća cena sojine sačme iznosila 60 din/kg, a suncokretove sačme 36 din/kg u maloprodajnim objektima na području Kraljeva tokom druge sedmice maja.

Agroinfo vesti

Zbog nedostatka vlage u zemljištu u problemu su svi usevi u Šumadijskom i Pomoravskom okrugu i dobra i ujednačena kiša potrebna je pšenici, kukuruzu, suncokretu, soji, povrtarskim kulturama koje se uzgaja na otvorenom, krmnom bilju, kupinama - ocenili su poljoprivredni stručnjaci Jagodine. U Pomoravskom i Šumadijskom okrugu, u kojima je pod oranicama i povrtnjacima više od 236.000 hektara, za poslednjih 35 godina količine padavina su smanjene za oko 900 milimetara, suše su sve češće i poprimaju karakter elementarnih nepogoda, a samo jedan odsto zemljišta se navodnjava, stoji u analizi stručnjaka Sektora za poljoprivredu Regionalne privredne komore za Šumadiju i Pomoravlje.

Proizvođači jagoda su na početku sezone ovog voća bili zadovoljni cenom, koja se kretala I do 380 dinara za kilogram, što je bio drastičan skok u odnosu na prethodnu godinu. Berba u plastenicima je pri kraju, a početak berbe na otvorenom obeležio je pad otkupne cene jagoda. Proizvođači tvrde da na to utiču nakupci, koji netačnim informacijama o tržišnim kretanjima često prevare manje proizvođače, a na gubitku je, kako ističu, i država. "Država mora da odredi kolika može da bude razlika između cene po kojoj se otkupljuje i cene po kojoj se prodaje. To je najlakši način. Ne možete da kupite jagodu za sto dinara i da je prodate za trista. Mislim da to nigde u svetu ne postoji", tvrde voćari.

Cene žitarica i stočne hrane u Srbiji za period 11. – 17.05.2020. godine

Proizvod	Jed.Mere	Mesto prodaje	Centralna Srbija													Vojvodina										
			Beograd	Obrenovac	Čačak	Kragujevac	Kraljevo	Loznica	Nis	Pirot	Požarevac	Smederevo	Vranje	Zajecar	Leskovac	Sabac	Užice	Kikinda	Novi Sad	Pančevo	Sombor	S.Mitrovica	Subotica	Zrenjanin		
Kukuruz (okrunjen, prirodno sušen)	džak 50kg	Gazdinstvo	18	19	20	20	18	18	18	18	18	18	18	18	18	18	16	16	16	18	17	17	17	17	17	17
Lucerka (seno u balama)	bala 12-25kg	Gazdinstvo		20	20	18	15	16	18	18	20	20	21	21	21	21	20	20	20	21	21	21	21	21	21	21
Pšenica	džak 50kg	Gazdinstvo		24	20	20	24	24	20	24	24	24	24	24	24	24	20	20	20	21	21	21	21	21	21	21
Kukuruz (okrunjen, prirodno sušen)	džak 50kg	Maloprodaja	50		44	44																				
Lucerkino brašno (min 15% proteina), džak 25kg	džak 25kg	Maloprodaja			25	25																				
Pšenica	džak 50kg	Maloprodaja	57	73	70	60	70	68	68	67	65	67	65	67	65	67	21	21	21	21	21	21	21	21	21	21
Sojina sačma (44% proteina)	džak 33kg	Maloprodaja																								
Stočno brašno	džak 33kg	Maloprodaja	32	26	40	36	38	41	41	37	35	42	37	35	42	17										
Suncokretova sačma (33% proteina)	džak 33kg	Maloprodaja	22	23	20	20	20	20	20	19	19	20	24	16	21											
Kukuruz (okrunjen, prirodno sušen)	džak 50kg	Pijaca	25	25	24	20	20	20	20	25	25	25	25	25	27											
Lucerka (seno u balama)	bala 12-25kg	Pijaca																								
Pšenica	džak 50kg	Pijaca	25	25	24	20	20	20	20	40	40	40	40	40	40											
Sojino zrno	džak 50kg	Pijaca	25	25	26	24	24	24	24	25	25	25	25	25	27											
Stočni ječam	džak 50kg	Pijaca	19	19	18	18	18	18	18	20	20	20	20	21												
Stočno brašno	džak 33kg	Pijaca																								
Kukuruz (okrunjen, prirodno sušen)	džak 50kg	Silos																								
Kukuruz (okrunjen, prirodno sušen)	rinfuz	Silos																								
Kukuruz (okrunjen, veštački sušen)	rinfuz	Silos																								
Pšenica	džak 50kg	Silos	22																							
Pšenica	rinfuz	Silos																								
Sojino zrno	džak 50kg	Silos																								

Promet robe na produktnoj berzi u Novom Sadu od 11. do 15. maja 2020. godine

Najvažnije iz protekle nedelje:

- **pad cene pšenice**
- **dešavanja na svetskim berzama**

Stagnacija cene kukuruza, pad cena pšenice i soje obeležilo nedelju za nama na „Produktnoj berzi“ u Novom Sadu. Ukupan promet za ovu nedelju je iznosio 625 tona robe, čija je finansijska vrednost iznosila 12.593.000,00 dinara.

U žiži ovonedeljnog interesovanja na Produktnoj berzi bila je pšenica novog roda 2020. godine sa isporukom robe od 10. do 31. jula. Kupci su bili na nivou cena od 140 eur/t do 147 eur/t u dinarskoj protivvrednosti po srednjem kursu NBS, uz promptno plaćanje, sa minimalnim parametrima kvaliteta protein 12, gluten 24, HL 76 kg, sa DON toksinom u dozvoljenim granicama.

Ugovor za pšenicu roda 2019. godine je zaključen po jedinstvenoj ceni od 19,60 din/kg bez PDV-a (21,56 din/kg sa PDV-om) sa minimalnim parametrima kvaliteta protein 13, gluten 25, HL 77 kg, sa analizom na DON toksin, što je dovelo do očekivanog pada cene pšenice od 4,39% u odnosu na poslednju zaključenu cenu.

Kukuruz je zadržao stabilan cenovni nivo u odnosu na prethodnu nedelju. Ugovori za kukuruz su zaključivani u cenovnom rasponu od 15,65 din/kg do 15,80 din/kg bez PDV-a. Tražnja kukuruza sa klauzulom "fco-luka" sa isporukom robe do 30. maja od 16,00 din/kg početkom nedelje do 16,25 din/kg bez PDV-a krajem nedelje, nije rezultirala zaključenjem berzanskih ugovora.

Ponuda sojinog zrna rod 2019. godine se kretala u cenovnom rasponu od 42,00 do 42,20 din/kg bez PDV-a, na paritetu fco-utovareno, dok je na kraju nedelje zaključen kupoprodajni ugovor po ceni od 42,30 din/kg bez PDV-a na paritetu fco-kupac.

Ječam je prometovan po jedinstvenoj ceni od 15,30 din/kg bez PDV-a (16,83 din/kg sa PDV-om).

Pregled zaključenih i ponuđenih količina, kao i dijapazon zaključenih i ponuđenih cena poljoprivrednih proizvoda u posmatranom periodu, dati su u sledećoj tabeli:

ROBA	PONUĐENA KOLIČINA (t)	CENA PONUDE DIN/KG SA PDV-OM	ZAKLJUČENA KOLIČINA (t)	ZAKLJUČENA CENA DIN/KG SA PDV-OM	PROMENA U ODNOSU NA PRETHODNI PERIOD
Kukuruz, rod 2019.	1240	17,22-17,60	325	17,22-17,38	
Pšenica, rod 2019. minimum 13% proteina	250	21,56	250	21,56	-4,39%
Pšenica, rod 2019. minimum 12% proteina	125	21,34-21,89	-	-	-
Pšenica, rod 2020. minimum 12% proteina, isporuka 10-31.7.	1000	19,01	-	-	-
Soja, rod 2019. fco-kupac	25	46,53	25	46,53	
Stočni ječam, rod 2019. hl 60kg	25	16,83	25	16,83	-
Stočno brašno, 30/1	50	14,40	-	-	-
Sojina pogača, 50/1	50	52,20	-	-	-

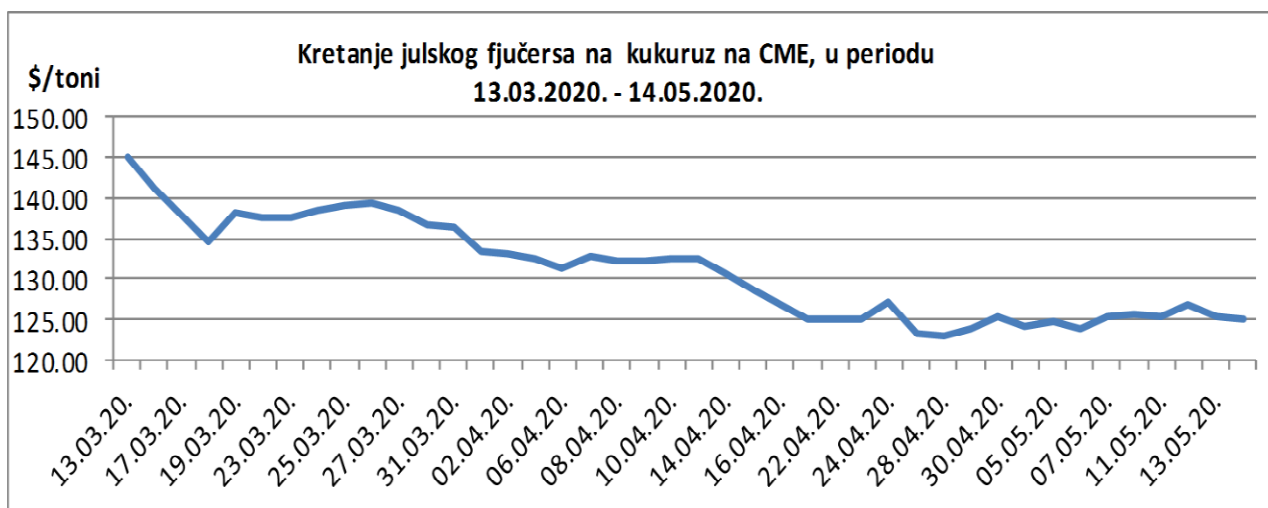
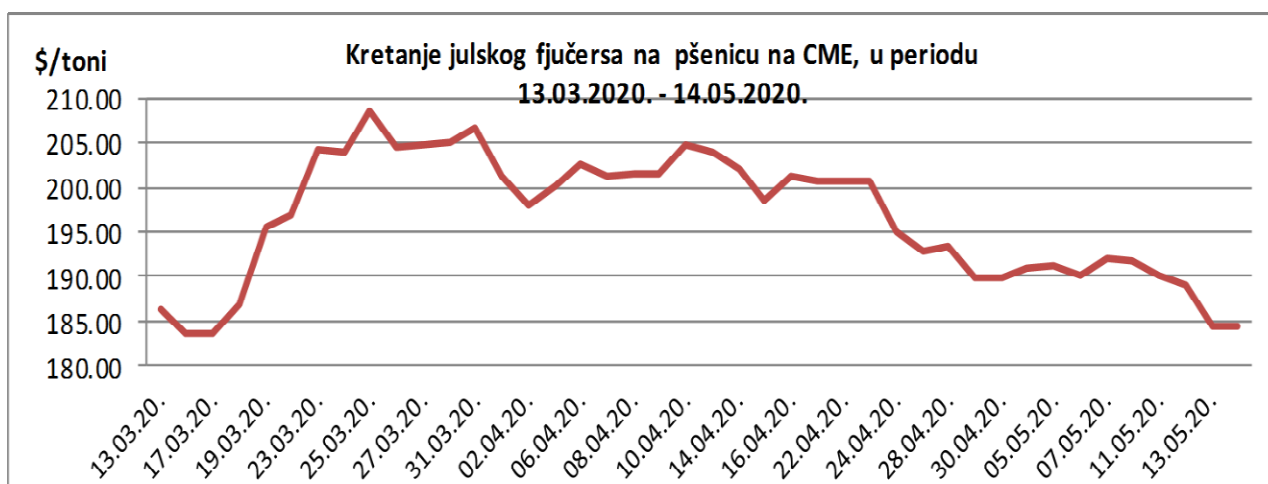
PRODEX

Berzanski indeks PRODEX je na dan 14.05.2020. godine bio na nivou od 209,18 što je bez promene u odnosu na prethodnu nedelju.



Cene poljoprivrednih proizvoda u protekloj nedelji na vodećim robnim berzama, bile su sledeće:

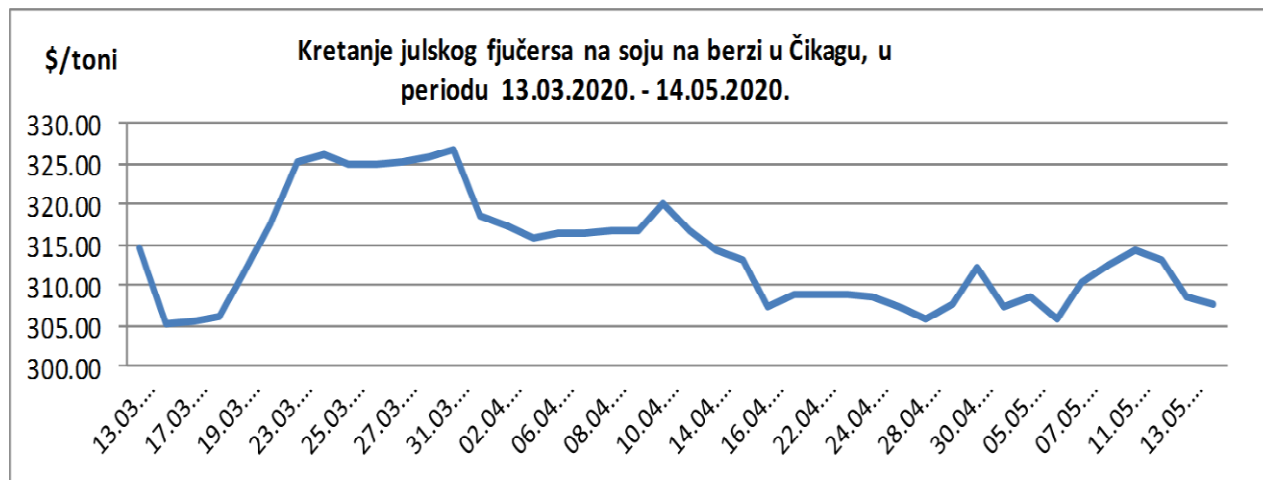
PREGLED DNEVNIH PROMENA CENA NA CME GROUP, JULSKI FJUČERS 2020.					
	petak	ponedeljak	utorak	sreda	četvrtak
Pšenica	191,81\$/t	190,04\$/t	189,01\$/t	184,31\$/t	184,53\$/t
Kukuruz	125,66\$/t	125,35\$/t	126,85\$/t	125,27\$/t	124,96\$/t



U Čikagu u odnosu na podatak iz prethodne nedelje, pšenica (julski fjučers) je pojeftinila 3,87%, a kukuruz (julski fjučers) je pojeftinio 0,18%.

Slabi izvozni rezultati američke pšenice uticali su na kretanje cene.

PREGLED DNEVNIH PROMENA CENA NA CME GROUP					
	petak	ponedeljak	utorak	sreda	četvrtak
Soja, zrno, jul 20.	312,47\$/t	314,16\$/t	313,06\$/t	308,43\$/t	307,55\$/t
Sojina sačma, jul 20.	290,80\$/t	290,30\$/t	292,10\$/t	290,60\$/t	288,20\$/t



U Čikagu u odnosu na podatak iz prethodne nedelje, soja (julski fjučers) je pojeftinila 0,84%, a sojina sačma (julski fjučers) je poskupela 0,03%.

Povratak kineskih kupovina američke soje znatno je ispod nivoa pre krize u odnosima te dve zemlje i to je uticalo na kretanje cene.

	PŠENICA	KUKURUZ
EURONEXT PARIZ	185,00€/t (fjučers sep 20)	164,50€/t (fjučers jun 20)

U Parizu u odnosu na podatak iz prethodne nedelje, pšenica je pojeftinila 1,73%, a kukuruz je pojeftinio 2,23%.