

**09.02.2021.**

**Vol.18, Broj 05**

Ministarstvo poljoprivrede,  
 šumarstva i vodoprivrede  
 Republike Srbije

Izveštaj pripremio : Institut  
 za primenu nauke u poljo-  
 privredi










Email:  
 stips@minpolj.gov.rs

telefon:  
 011-3616-277

**05**

[www.stips.minpolj.gov.rs](http://www.stips.minpolj.gov.rs)

## ŽIVA STOKA, ŽITARICE I STOČNA HRANA

<b>Ponuda, tražnja i cene goveda u Srbiji</b>		<b>1</b>
<b>Zabeležen rast cena prasadi, jagnjadi i jaradi</b>		<b>2</b>
<b>Pregled cena žive stoke na stočnim pijacama</b>		<b>3</b>
<b>Cene žive stoke u klanicama</b>		<b>4</b>
<b>Cene stoke u EU</b>		<b>5</b>
<b>Cene jaja, pilećeg mesa i mlečnih proizvoda</b>		<b>6</b>
<b>Žitarice i stočna hraniva, Agroinfo vesti</b>		<b>7</b>
<b>Nedeljni prikaz cena žitarica i stočne hrane</b>		<b>8</b>
<b>Promet robe na produktnoj berzi u Novom</b>		<b>9-12</b>

### ***Rast cene teladi SM rase na području Kragujevca, Šapca, Požarevca i Užica***

Otkupne cene teladi SM rase telesne mase do 160 kilograma bila je viša, dok je otkupna cena krava za klanje SM rase bila niža u nedelji za nama u klanicama na području Šumadijskog regiona. Kod teladi je dominirao iznos od 480 din/kg, a kod krava za za klanje iznos 150 din/kg.

Rast otkupne cene teladi SM rase, telesne mase do 160 kilograma na dominantnih 550 din/kg i tovne junadi telesne mase preko 480 kilograma na 245 din/kg evidentiran je u nedelji za nama u klanicama na području Šapca uprkos dobroj ponudi obe kategorije goveda.

Protekle je sedmice otkupna cena teladi SM rase bila viša u klanicama na području Braničevskog regiona. Za razliku od nje niže su bile otkupne cene tovne junadi telesne mase preko 480 kilograma i krava za klanje.

Telad SM rase telesne mase do 160 kilograma bila su skuplja u odnosu na prethodni period i na stočnoj pijaci u Užicu, pošto su se najčešće mogla pazariti

po ceni od 490 din/kg. Otkupna cena iste kategorije goveda bila je viša i u klanicama na području zlatiborskog regiona. Dominirao je iznos od 450 din/kg.

Prodajna cena tovne junadi telesne mase preko 480 kilograma bila je viša protekle sedmice na pijaci žive stoke u Somboru. Dominantna cena iznosila je 250 din/kg.

U klanicama na području Beograda protekle je sedmice zabeležen pad otkupnih cena tovnih bikova telesne mase preko 500 kilograma. Kod grla SM rase je dominirao iznos od 240 din/kg, dok se otkup grla HF rase najčešće obavljao po ceni od 220 din/kg.

Klaničari sa područja Južno-banatskog regiona su tokom prve sedmice februara otkupljivali jedino tovnju junad telesne mase preko 480 kilograma po dominantnoj ceni od 200 din/kg. Broj otkupljenih grla bio je prosečan.

## ***Skuplja prasad, toвне svinje i krmače za klanje na području Sombora***

Prasad telesne mase od 16 do 25 kilograma, obe kategorije tovnih svinja i krmače za klanje bili su skuplji u odnosu na prethodni period na stočnoj pijaci u Somboru.

Rast otkupne cene tovljenika telesne mase od 80 do 120 kilograma na 140 din/kg zabeležen je tokom prve sedmice februara u klanicama južno-banatskog regiona. Obim otkupa grla bio je prosečan. Pored njih klanice su otkupljivale prasad telesne mase od 16 do 25 kilograma po ceni od 210 din/kg i krmače za klanje po ceni od 120 din/kg. Broj otkupljenih grla bio je slab.

Na pijaci žive stoke u Kragujevcu došlo je do rasta prodajne cene nazimica, pošto je u nedelji za nama dominirao iznos od 40.000 dinara po grlu. Dominantne cene prasadi, tovnih svinja i

krmača za klanje ostale su nepromenjene, a broj grla dovezen za prodaju bio je, takođe, na prošlonedeljnom nivou. U klanicama na području Šumadijskog regiona niže su bile otkupne cene tovnih svinja telesne mase od 80 do 120 kilograma i tovljenika telesne mase preko 120 kilograma.

Protekle su nedelje bile niže otkupne cene prasadi telesne mase od 16 do 25 kilograma i tovnih svinja telesne mase od 80 do 120 kilograma u klanicama na području Šapca. Kod prasadi je dominirao iznos od 180 din/kg, a kod tovljenika iznos od 120 din/kg.

U nedelji za nama je zabeležen pad otkupnih cena prasadi telesne mase od 16 do 25 kilograma i krmača za klanje u klanicama na području Braničevskog regiona.

## ***Rast cene jagnjadi i jaradi zabeležen na području Užica***

Jagnjad i jarad su u nedelji za nama bila skuplja na stočnoj pijaci u Užicu, pošto je za jagnjad trebalo izdvojiti 300 din/kg, a za jarad 250 din/kg.

Prema izveštaju reportera STIPS iz Kragujevca na stočnoj pijaci u ovom gradu, evidentiran je pad cene dviski u odnosu na prethodni period uprkos ponudi od samo dvadesetak grla. Dominantna cena iznosila je 140 din/kg.

Rast prodajne cene jagnjadi zabeležen je protekle sedmice na pijaci žive stoke u Čačku. Najčešće su se mogla pazariti po ceni od 260 din/kg uz dobru ponudu i prodaju grla ove kategorije ova- ca.

Otkupna cena janjadi bila je niža, dok je otkupna cena šilježadi bila viša protekle sedmice u klanicama na području Braničevskog regiona, jer je kod jagnjadi dominirao iznos od 250 din/kg, dok je kod šilježadi dominirao iznos od 180 din/kg.

Slična je situacija zabeležena i u klanicama na području Podunavskog regiona, jer je kod jagnjadi dominirao iznos od 230 din/kg, dok je kod šilježadi dominirao iznos od 220 din/kg.

Na stočnoj pijaci u Kraljevu došlo je do pada prodajne cene jagnjadi u odnosu na prethodni period. Najčešće su se mogli pazariti po ceni od 240 din/kg.

**Cene žive stoke - stočne pijace u Srbiji za period 01. – 07.02.2021. godine**

Jedinica mere din/kg	Težina/ uzrast	Rasa	Centralna Srbija													Vojvodina										
			Beograd	Čačak	Kragujevac	Kraljevo	Loznica	Niš	Pirot	Požarevac	Smederevo	Vranje	Zajčar	Leskovac	Šabac	Užice	Kikinda	Novi Sad	Pančevo	Sombor	S.Mitrovica	Subotica	Zrenjanin			
Bikovi	>500kg	SM	260																					230	200	
Dviske	sve težine	sve rase	200	200	140																					
Jagnjad	sve težine	sve rase	250	260	230	240	230	300	300	270	250	300	280												300	200
Jarad	sve težine	sve rase	200	180	180	180	200	200	230	210																250
Junad	350-480kg	sve rase								200																170
Junad	>480kg	sve rase																								250
Koze	sve težine	sve rase	120			120	120	110	140	100																
Krave za klanje	sve težine	HF																								140
Krave za klanje	sve težine	SM				150			130	150																150
Krmače za klanje	>130kg	sve rase	150	130	110	120																				120
Ovca	sve težine	sve rase	160	120	120	120	140	160	100	120	160	150	100													120
Prasad	16-25kg	sve rase	210	200	220	170	200	220	280	230	230	240	220													230
Prasad	<=15kg	sve rase	220	210			220		280	240	240	250														220
Telad	80-160kg	HF																								360
Telad	80-160kg	SM				450			400	370	380															360
Tovljenici	80-120kg	sve rase	140	150	150	130	130		130	160	160	150														135
Tovljenici	>120kg	sve rase	140	140	140	120	115	160	170	150																125
Šilježad	sve težine	sve rase	200			190			210	220																

**Klanične cene žive stoke u Srbiji po okruzima za period 01. –07.02.2021. godine**

Jedinica mere din/kg	Težina/ uzrast	Rasa	Grad Beograd	Braničevski	Pčinjski	Mačvanski LO	Mačvanski SA	Nišavski	Protoski	Podunavski	Raški	Zajčarski	Moravički	Šumadijski	Jablanički	Zlatiborski	Južno-bački	Južno-banatski	Severno-bački	Srednje-banatski	Sremski	
Bikovi	>500kg	HF	220																	190		
Bikovi	>500kg	SM	240		240	230		220	200	230	210		220		215	230			210	200	200	
Dviske	sve težine	sve rase											150									
Jagnjad	sve težine	sve rase		250		220	190	260		230	200			230	250				230		200	
Jarad	sve težine	sve rase											180						210			
Junad	350-480kg	sve rase			250	220						200									170	
Junad	>480kg	sve rase		220			245					200							200		200	
Krave za klanje	sve težine	SM		150		140			130		150	110		150	140	150						
Krmače za klanje	>130kg	sve rase		120		110					110	100		130	120	120			120		120	
Ovca	sve težine	sve rase		120		120		140		150	120			120	120	120						
Prasad	16-25kg	sve rase		230		200	180	190		220	200	230		220	220	230			210	210	220	
Telad	80-160kg	SM		360			550		400	400	430	410	500	480		450						
Tovljenici	80-120kg	sve rase	132	150	160	130	120	140		160	140	140		140	150			140	140	135	130	
Tovljenici	>120kg	sve rase		130		120		110		140	130	130		130	140							
Šilježad	sve težine	sve rase		180																		

COMMISSION EUROPEENNE  
 Direction générale de l'Agriculture  
 D2. Viandes bovines, porcines, ovines et aviculaires

**CENE STOKE ZAKLANJE U EU**  
**CENE NA TRŽIŠTU ZEMLJE ČLANICE**  
**PRIX DE MARCHÉ - ETATS MEMBRES**  
**MARKET PRICES - MEMBER STATES**

Datum  
 od 26.04.21  
 do: 31.01.21

	BE	BG	CZ	DK	DE	EE	GR	ES	FR	HR	IE	IT	CY	LV	LT	LU	HU	MT	NL	AT	PL	PT	RO	SI	SK	FI	SE	EU	Promena posicije nedelje	%	UK	
Junjad 8-12 mU2	33.4								39.1		478.6								343.0	437.0	360.4						4018	2.29	0.01			
Junjad 8-12mU3	36.4								36.7										361.0	482.8	367.7						468.1	4.84	0.01			
Junjad 8-12 mR2	32.9						38.7		37.5		108.7		240.5						348.0	488.3	349.9					481.2	10.28	0.03				
Junjad 8-12 mR3	33.1						37.0		37.6		372.8	443.3							347.0	461.1	365.2					367.7	-2.64	-0.01				
Junjad 8-12 mO2	32.4						34.8		30.9		488.3		173.0						287.0	445.0	328.3	241.5	200.6			34.8	172	0.01				
Junjad 8-12 mO3	32.5						32.7		32.7		367.5								302.0	300.8	355.1	269.0				38.7	-0.35	0.00				
Junjad 8-12	32.37						373.1		362.8		369.3	456.2	186.6						303.3	470.4	272.6	341.6	296.6			471.4	348.6	2.9	0.01			
Junjad U2	358.2		335.4	333.8	394.5		377.8	467.8	372.6	40.0	324.9	416.0			295.0	42.0	187.9		433.0	392.1	325.5	375.6	415.3	324.7		405.4	456.7	394.4	2.31	0.01		
Junjad U3	343.0		335.8	327.5	392.7		374.9		367.0	393.0	326.5	394.9			310.3	396.6			425.0	394.0	325.7	363.4	438.2	326.4		399.2	457.9	392.2	2.02	0.01		
Junjad R2	321.7		326.9	312.0	390.1		363.6	462.9	357.6	37.0	325.3	414.4			240.3	285.9	387.3		344.0	372.2	322.4	367.9	302.8	320.1		377.1	448.8	370.0	4.25	0.01		
Junjad R3	297.4		319.4	321.3	387.6		364.0	391.8	357.5	366.0	327.5	373.8			286.8	350.3			340.0	379.5	322.4	379.3	278.3	323.8	338.3	385.7	449.5	368.2	2.50	0.01		
Junjad O2	286.5	368.5	308.2	281.0	348.4	283.9	351.5	424.4	309.0	319.0	329.5	340.0	261.9	269.8	317.2	227.1			314.0	310.6	309.2	319.2	287.7	298.3	282.1	342.0	439.2	331.1	1.41	0.00		
Junjad O3	272.2	353.1	303.9	287.8	355.7		352.2	349.2	366.6	324.0	365.3	305.7	343.0	210.3	272.9	311.8			314.0	384.4	310.3	331.7	255.2	307.4	313.5	352.5	442.5	341.4	0.26	0.00		
Junjad O3	347.4	357.3	323.7	303.9	383.3		366.6	431.0	360.0	379.4	324.4	409.2	340.2	252.7	277.0	393.6	226.3		394.0	393.2	315.5	365.7	288.9	318.9	301.7	355.7	445.6	368.8	2.21	0.01		
Bikovi R3	313.5	206.6	328.1				292.1		297.0		294.6				220.3				334.5	316.9			308.5	341.8	317.4	354.0	424.1	37.9	2.74	0.01		
Bikovi U2	313.5	206.6	328.1				292.1		297.0		294.6				220.3				334.5	316.9			308.5	341.8	317.4	354.0	424.1	37.9	2.74	0.01		
Goveda U2							392.1				366.5								465.0								-168.4	4016	0.93	0.00		
Goveda U3							392.8				365.0								-156.1								40.11	4.00	0.01			
Goveda U4							392.2												412.8								356.6	2.54	0.01			
Goveda R3	404.0	47.5					362.6				365.0								423.0							458.1	384.6	0.20	0.00			
Goveda R4							363.9												412.0			350.0					395.3	4.76	0.01			
Goveda O3	52.7	9 H.5					388.9				307.0		225.3						953.2			246.1					356.9	-0.54	0.00			
Goveda O4							373.0				210.0																368.1	0.52	0.00			
Goveda	342.9	361.8					379.1				328.8		225.3						435.4			350.0	314.2				378.2	1.49	0.00			
Kravec R2	303.2						337.0				321.1																373.9	4.84	0.01			
Kravec R3	290.9		246.6	263.8	282.6		327.8	200.0	246.1	393.0	224.6	289.2			267.4	247.2	554.1	80.5			257.8	257.9	233.1	249.3	225.7	268.4	427.3	346.2	-0.33	0.00		
Kravec R4	220.7	250.8	275.1	282.2			263.2	366.0	239.8	301.3					245.3	244.9		200.3			267.0	260.7	257.2	230.9	229.8	226.7	372.2	300.4	2.0	0.01		
Kravec O2	252.2	205.3	220.8	252.5	285.5	245.9	301.4	283.2	212.2	324.0	251.9				202.6	248.9	245.4	189.7			254.0	234.3	241.1	188.4	225.1	189.0	300.9	253.6	2.05	0.01		
Kravec O3	144.4	184.3	151.3	168.1	211.3	219.3	304.5	203.4	239.2	302.0	227.4	268.9			211.1	254.6	261.1	171.0			265.0	241.4	250.4	209.4	233.3	203.9	303.5	274.2	1.67	0.01		
Kravec O4	239.2	219.1	23.9	268.3	272.8	238.0	304.4		286.8	292.0		266.1			216.5	245.0		191.8			274.0	252.3	254.4	210.0	234.7	239.5	200.4	274.4	279.0	-0.58	0.00	
Kravec P2	201.7	208.2	182.2	216.9	227.8	223.9	281.5		201.2	254.0	223.7	182.0	174.4	210.9	221.1	144.9			226.0	191.1	212.7	177.0	172.0	171.2	165.0	277.4	227.5	2.32	0.01			
Kravec P3	192.2	210.1	174.4	211.3	235.6	250.0	293.0		226.5	279.0	244.4	180.0	188.0	210.7		183.3			243.0	225.0	230.6	182.7	220.0	184.8		263.7	285.1	1.05	0.00			
Kravec	228.6	207.4	210.1	245.6	263.5		304.9	218.5	224.8	321.1	230.2	243.8	113.3	204.7	233.0		162.4		253.6	241.1	242.8	197.8	223.6	198.9		285.4	276.3	1.43	0.01			
Junice U2	371.0						366.5		361.2		411.4																425.2	6.26	0.01			
Junice U3	347.5		283.4	337.8	351.0		400.8		380.4	450.0	523.9	458.2			482.4				363.7	323.7	391.5					473.1	4.85	0.00				
Junice R2	332.0		254.9	304.5	353.0		361.9		367.5	399.0	337.5	485.1			228.2				338.0	350.1	312.0	375.8	251.9	231.8		357.9	371.5	5.78	0.02			
Junice R3	311.5		312.0	310.0	348.4	278.8	389.1		368.6	408.0	352.4	360.9			241.0				279.0	345.4	310.8	377.1	299.0	305.9		373.2	375.0	0.28	0.00			
Junice R4	257.6	316.5	334.1	294.9	389.2		374.5	377.0	359.1	324.7					241.6			183.5			318.3	310.7	310.0	282.5		361.2	365.8	-0.81	0.00			
Junice O2	232.8	268.9	268.3		312.0		358.1	441.7	284.2	278.4		278.7			185.2	239.8	210.0	209.3			210.0	237.6	276.8	326.7	265.2	218.6	322.7	291.5	-2.43	-0.01		
Junice O3	242.9	284.9	278.7		378.5	329.1	306.2	320.0	345.3	274.1	295.0	208.2	248.6	260.7	170.8				254.0	254.7	290.7	391.2	265.9	292.0	237.3	330.6	315.1	-0.30	0.00			
Junice O4	340.6	277.5	275.6		376.6	260.2	355.1		260.2		223.5				223.5				298.0	369.9	286.1	330.0	276.4	231.5		299.5	344.5	0.41	0.00			
Junice	346.4		299.3	327.3		384.2	415.4	371.2	417.3	352.8	442.7	235.0	209.6					182.2	247.1	338.5	297.9	360.9	269.6	293.9		333.3	438.8	0.88	0.00			
Promena cene po kategoriji	260.2	245.1	259.6	268.0	325.0	237.2	361.2	366.3	342.1	351.7	317.7	375.2	259.6	241.7	249.8	350.2	178.9		273.4	333.1	290.3	316.9	247.9	288.9	233.9	331.1	429.5	169	0.01			

Izvor : EU Komisija



**Cene jaja, pilećeg mesa i mlečnih proizvoda - zelene pijace  
u Srbiji za period 01.-07.02.2021. godine**

Naziv proizvoda	Jedinica mere	CENTRALNA SRBIJA												VOJVODINA												
		Beograd Kalenić	Beograd Skadarlija	Čačak	Kragujevac	Kraljevo	Loznica	Nis	Piroć	Požarevac	Smederevo	Vranje	Zajčar	Leskovac	Šabac	Užice	Kikinda	Novi Sad	Pančevo	Sombor	S.Mitrovica	Subotica	Zrenjanin			
Jaja (L)	komad	14	14	12	12	11	11	11	11	11	11	11	11	11	11	12	12	12	12	12	12	13	13	14	14	12
Jaja (M)	komad	13	13	11	11	10	10	10	10	9	9	10	10	11	10	11	10	11	11	11	11	12	12	13	13	11
Jaja (S)	komad	12	12	10	10	9	9	9	9	9	9	10	10	10	10	16	9	9	10	10	10	11	11	11	10	10
Jaja (XL)	komad	15	15	13	14	12	13	13	12	12	13	12	13	13	14	14	14	14	13	13	13	14	14	15	15	14
Pilećina (ste rase)	kg	230	280	170	300	190	280	280	260	300	260	300	260	200	230	180			300	250	270	250	250	250	250	250
Beli sir (masni)	kg	500	500	450	380				380	400	400	350	350	400				600	500	450	400	500	500	550	550	
Beli sir (podmasni)	kg	400	400	250	320	300	300	300	320	300	300	330	360	400	250	350		330	300	350	300	300	300	350	350	
Kajmak	kg	900	900	600	750	600	700	750	800	800	800	800	800	700	800		800	800	800	700	800	800	700	700	700	



## Žitarice i stočna hrana

Rast dominantne cene sojine sačme na 70 din/kg i suncokretove sačme na 46 din/kg zabeležen je u sedmici za nama u maloprodajnim objektima na području Beograda.

U silosima na području Beograda zabeležen je rast dominantne cene pšenice u rinfuzu. Dominirao je iznos od 25.94 din/kg.

U maloprodajnim objektima na području Loznice zabeležen je rast cene kukuruza okrunjenog, prirodno sušenog upakovanog u džakove najčešće od 50 kilograma. Dominirao je iznos od 24 din/kg. Na pijaci u ovom gradu bila je skuplja pšenice upakovane u džakove, pošto je dominirao iznos od 25 din/kg.

Kukuruz okrunjen, prirodno sušen, lucerkino seno u balama i pšenica bili su skuplji na gazdinstvima u okolini Pančeva. Dominantna cena kukuruza iznosila 21.5 din/kg, lucerkinog sena u balama 19 din/kg i pšenice 23.5 din/kg.

Kukuruz i pšenica su se po višoj ceni u odnosu na prethodnu sedmicu prodavali i u maloprodajnim objektima na području ovog grada.

Rast dominantne cene pšenice upakovane u džakove najčešće od 50

kilograma na 24 din/kg zabeležen je tokom prve sedmice februara i na gazdinstvima u okolini Šapca. U maloprodajnim objektima na području ovog grada bili su skuplji sojina sačma 80 din/kg i suncokretova sačma na 45 din/kg.

Na gazdinstvima u okolini Sombora protekle se sedmice moglo pazariti jedino lucerkino seno u balama po dominantnoj ceni od 18 din/kg.

Lucerkino seno u balama imala je identičnu cenu i na gazdinstvima u okolini Užica. U maloprodajnim objektima mogli su se pazariti sojina sačma po ceni od 68 din/kg i suncokretova sačma po ceni od 45 din/kg.

Prodajne cene kukuruza okrunjenog, prirodno sušenog i pšenice upakovanih u džakove najčešće od 50 kilograma bile su više tokom protekle sedmice na pijaci u Vranju. Za kukuruz su kupci trebali da izdvoje 27 din/kg, a za pšenicu 26 din/kg.

Pšenica upakovana u džakove bila je skuplja u odnosu na prethodni period i na gazdinstvima u okolini Zrenjanina, pošto je dominirao iznos od 23 din/kg.

## Agroinfo vest

Ministar poljoprivrede Branislav Nedimović najavio je da će od kraja marta početi isplata subvencija poljoprivrednim proizvođačima i poljoprivrednicima. Nedimović je naveo da će budžet za poljoprivredu ove godine iznositi 53 milijarde dinara. Kazao je da je iznos za subvencije bio povećan 2020. i da će svi sistemi mera koji su postojali prethodne godine biti i ove, s tim što će, dodaje, poljoprivrednici imati i jednu novu vrstu podrške. "To je prilično inovativno, uz saradnju sa Svetskom bankom. Zovemo ga sistem 50/40/10. Poljoprivrednici dobijaju 50 odsto granta, 40 odsto je kredit, 10 odsto sami daju", naveo je Nedimović, kazavši da će o tome biti više reči u narednim nedeljama.





## **Promet robe na produktnoj berzi u Novom Sadu od 01. do 05. februara 2021. godine**

### **Najvažnije iz protekle nedelje:**

- **pozitivni cenovni trendovi**
- **dešavanja na svetskim berzama**

Pozitivni cenovni trendovi, primarnih poljoprivrednih proizvoda, se nastavljaju od početka godine iako je došlo do smanjenog obima trgovanja na novosadskoj „Produktnoj berzi“. Pored kukuruza, pšenice i soje, velika je zainteresovanost za mineralnim đubrivima, obzirom da se približava vreme prihrane ozimih kultura. Ukupan promet za ovu nedelju je iznosio 2.420 tona robe, čija je finansijska vrednost iznosila 83.065.250,00 dinara.

Kukuruz je tokom protekle sedmice trgovan u cenovnom opsegu od 22,00 do 22,50 din/kg bez PDV-a, dok se za robu isporučenu u luku plaćalo 22,70 din/kg. Na ino-tržištima Kina je nastavila da kupuje kukuruz. Ponderisana cena je iznosila 22,10 din/kg bez PDV-a (24,31 din/kg bez PDV-a). U odnosu na prethodnu nedelju cena je viša za 1,75%.

Pšenica se zadržala gotovo na istom cenovnom nivou od prošle nedelje. Pšenicom se trgovalo po 23,50 din/kg bez PDV-a (25,85 din/kg sa PDV-om) što ujedno predstavlja ponderisanu cenu. U odnosu na prethodni podatak, cena je minimalno oscilirala -0,35%. Glavna vest sa ino-tržišta vezana za pšenicu, stiže iz Rusije, koja je potvrdila uvođenje carinskih taksi na izvoz robe od juna ove godine.

Nakon turbulentnog perioda, za ovu nedelju možemo reći da se cena soje stabilizovala. Sojinim zrno se trgovalo u veoma uskom cenovnom okviru od 59,50 do 59,80 din/kg bez PDV-a. Ponderisana cena je iznosila 59,55 din/kg bez PDV-a (65,50 din/kg sa PDV-om). Statistički posmatrano u odnosu na prethodnu sedmicu cena je viša za 2,02%.

UREA je trgovana po 38,91 din/kg bez PDV-a (42,80 din/kg sa PDV-om), dok je roba isporučena kupcu realizovana po cenama od 39,39 din/kg bez PDV-a (43,33 din/kg sa PDV-om).

AN je realizovan po 28,30 din/kg bez PDV-a (31,13 din/kg sa PDV-om).

### **Pregled zaključenih i ponuđenih količina, kao i dijapazon zaključenih i ponuđenih cena poljoprivrednih proizvoda u posmatranom periodu, dati su u sledećoj tabeli:**

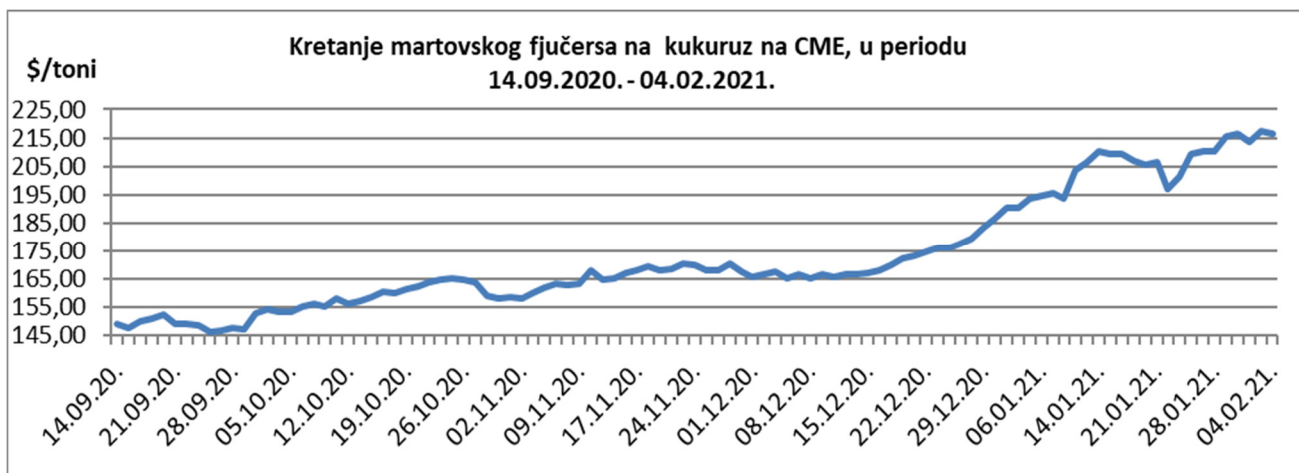
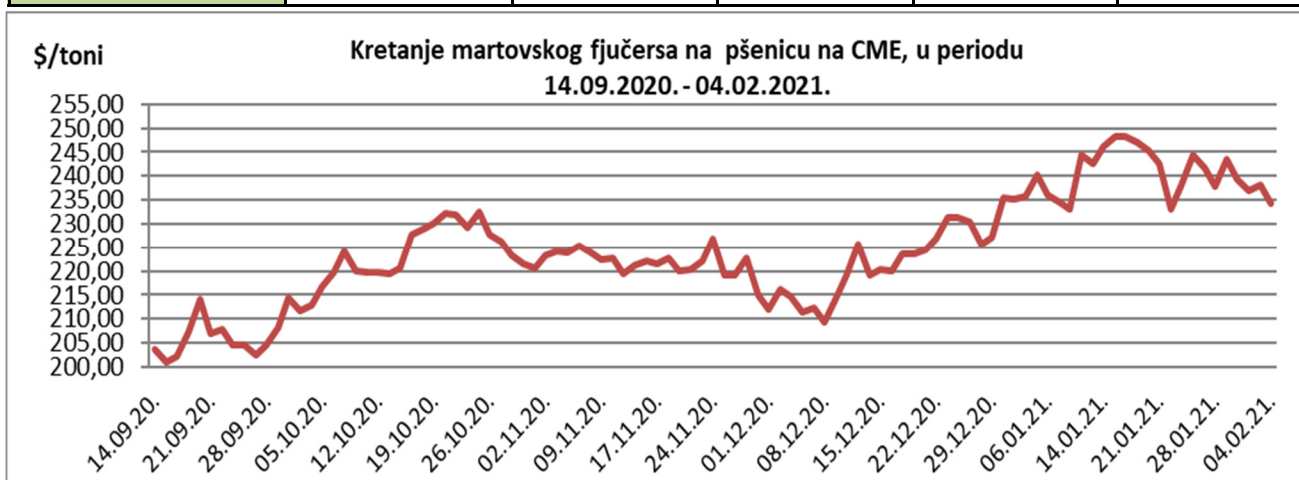
ROBA	PONUĐENA KOLIČINA (t)	CENA PONUDE DIN/KG SA PDV-OM	ZAKLJUČEN A KOLIČINA (t)	ZAKLJUČEN A CENA DIN/KG SA PDV-OM	PROMENA U ODNOSU NA PRETHODNI PERIOD
Kukuruz, rod 2020.	1.220	24,20-25,08	1.020	24,20-24,75	+1,75%
Kukuruz, rod 2020. fco-luka	2.000	24,97-25,30	-	-	-
Kukuruz, rod 2020. fco-kupac	200	24,97	200	24,97	-
Kukuruz, rod 2020. fco-kupac, odloženo plaćanje do 17.02.	300	24,86	300	24,86	-

ROBA	PONUĐENA KOLIČINA (t)	CENA PONUDE DIN/KG SA PDV-OM	ZAKLJUČENA KOLIČINA (t)	ZAKLJUČENA CENA DIN/KG SA PDV-OM	PROMENA U ODNOSU NA PRETHODNI PERIOD
Kukuruz, rod 2020. gratis lager do 26.02.2021.	250	23,76	-	-	-
Kukuruz, rod 2020., vlaga do 15%	500	24,42	-	-	-
Pšenica, rod 2020. minimum 11,5% proteina	525	25,85-26,57	25	25,85	-0,35%
Pšenica, rod 2020. minimum 12% proteina	400	26,40	-	-	-
Pšenica, rod 2020. minimum 13% proteina	6.125	25,85-27,67	-	-	-
Soja, rod 2020.	3.525	65,45-66,00	325	65,45-65,78	+2,02%
Soja, rod 2020., fco-kupac	100	65,78	100	65,78	-
Soja, rod 2020., gratis lager do 15.03.2021.	300	66,00	-	-	-
Suncokretova sačma 33%	175	40,80	175	40,80	-
Stočni ječam, rod 2020., hl 62kg	250	23,10	-	-	-
Stočni ječam, rod 2020.	200	22,55	-	-	-
Stočno brašno, 30/1	147	22,20-22,80	-	-	-
Repin rezanac	100	30	100	30	-
UREA, ruska, pakovanje 25/1, fco-kupac	175	43,33	75	43,33	-
UREA, kutinska, pakovanje 25/1	175	42,80	75	42,80	-
NPK 16:16:16, rusko, pakovanje 25/1	50	39,45	-	-	-
AN, rumunski, pakovanje 50/1	48	31,68	-	-	-
AN, kutinski, pakovanje 25/1	25	31,13	25	31,13	-



Cene poljoprivrednih proizvoda u protekloj nedelji na vodećim robnim berzama, bile su sledeće:

PREGLED DNEVNIH PROMENA CENA NA CME GROUP, MARTOVSKI FJUČERS 2020.					
	petak	ponedeljak	utorak	sreda	četvrtak
<b>Pšenica</b>	243,62\$/t	239,21\$/t	236,85\$/t	238,18\$/t	234,21\$/t
<b>Kukuruz</b>	215,35\$/t	216,21\$/t	213,77\$/t	217,31\$/t	216,53\$/t

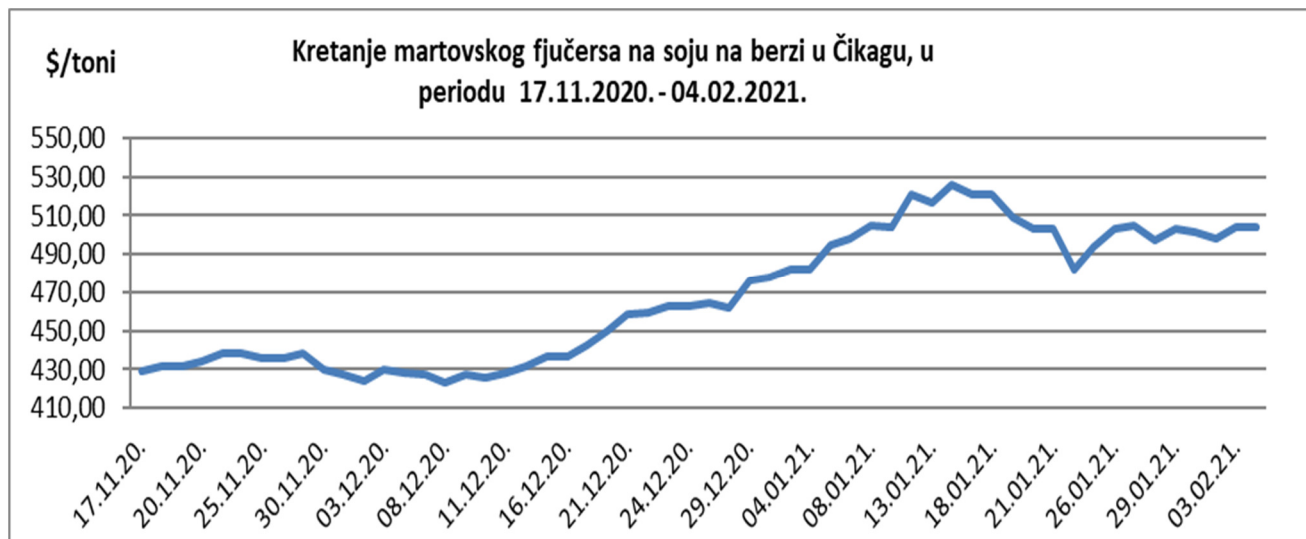


U Čikagu u odnosu na podatak iz prethodne nedelje, pšenica je pojeftinila 1,48%, a kukuruz je poskupeo 2,92%.

Tokom ove nedelje zabeležene su kupovine američkog kukuruza od strane Meksika, Japana i Južne Koreje. Izvoz kukuruza iz SAD u Kinu je na rekordnom nivou, što potvrđuje kineski apetit. Fondovi u SAD zadržavaju rekordne pozicije kod kukuruza, od preko 400.000 lotova.

Postojeća ruska ograničenja doprinose globalnom rastu cena pšenice. Vrlo je verovatno da je Rusija izvezla rekordnu količinu pšenice za januar. Rusija je potvrdila uvođenje izvoznih carina i u sledećoj sezoni, zbog visokih cena hrane. Egipat je raspisao tender za pšenicu sa isporukom u martu, na kojem je bila dominantna francuska roba.

PREGLED DNEVNIH PROMENA CENA NA CME GROUP					
	petak	ponedeljak	utorak	sreda	četvrtak
<b>Soja, zrno, mar 21.</b>	503,40\$/t	501,64\$/t	497,74\$/t	503,84\$/t	504,28\$/t
<b>Sojina sačma, mar 21.</b>	431,00\$/t	430,50\$/t	428,00\$/t	435,50\$/t	433,10\$/t



U Čikagu u odnosu na podatak iz prethodne nedelje, soja je poskupela 1,42%, a sojina sačma je poskupela 1,40%.

Trenutne padavine u Brazilu ometaju žetvu, te raste strah kod trgovaca oko kašnjenja u snabdevanju sojom iz Brazila, što podržava cene soje. Žetva soje najvećeg svetskog proizvođača i izvoznika, najsporija je u poslednjih deset godina.

	PŠENICA	KUKURUZ
<b>EURONEXT PARIZ</b>	<b>224,75€/t (fjučers mar 21)</b>	<b>217,75€/t (fjučers mar 21)</b>

U Parizu u odnosu na podatak iz prethodne nedelje, pšenica je pojeftinila 2,18%, a kukuruz je poskupeo 0,93%.

U sredi su cene pšenice pale na Evronekstu. Kako se približava kraj martovskog ugovora trgovina se bazira uglavnom na majskom ugovoru, koji je poslednji ugovor za rod 2020. godine. Konkurentnost francuske robe potvrđena je na međunarodnoj sceni, kupovinom 480.000t pšenice od strane Egipta, od čega je 240.000 francuskog porekla.

Cene kukuruza ostaju visoke, dok je francusko poreklo konkurentno, zbog strahova za proizvodni potencijal u Brazilu i revizije naniže argentinske proizvodnje.