

17.02.2021.

Vol.18, Broj 06

Ministarstvo poljoprivrede,
 šumarstva i vodoprivrede
 Republike Srbije

Izveštaj pripremio : Institut
 za primenu nauke u poljo-
 privredi










Email:
 stips@minpolj.gov.rs

telefon:
 011-3616-277

06

www.stips.minpolj.gov.rs

ŽIVA STOKA, ŽITARICE I STOČNA HRANA

Ponuda, tražnja i cene goveda u Srbiji		1
Pad cene prasadi, a rast cene jaradi i jagnjadi		2
Pregled cena žive stoke na stočnim pijacama		3
Cene žive stoke u klanicama		4
Cene stoke u EU		5
Cene jaja, pilećeg mesa i mlečnih proizvoda		6
Žitarice i stočna hraniva, Agroinfo vesti		7
Nedeljni prikaz cena žitarica i stočne hrane		8
Promet robe na produktnoj berzi u Novom		9-12

Zabeležen rast otkupnih cena tovnih bikova telesne mase preko 500 kg

U klanicama na području Jablaničkog regiona protekle je sedmice zabeležen rast otkupne cene tovnih bikova telesne mase preko 500 kilograma. Kod grla ove kategorije goveda dominirao je iznos od 230 din/kg.

Otkupne cene tovnih bikova telesne mase preko 500 kilograma bile su više u odnosu na prethodni period i u klanicama na području Beograda. Kod grla SM rase je dominirao iznos od 250 din/kg, dok se otkup grla HF rase najčešće obavljao po ceni od 235 din/kg.

Klaničari sa područja podunavskog regiona podigli su otkupne cene teladi na 420 din/kg i tovnih bikova SM rase telesne mase preko 500 kilograma na 240 din/kg u periodu od 08. do 15. februara.

Na pijaci žive stoke u Kragujevcu došlo je do pada prodajne cene priplodnih krava SM rase tokom druge nedelje

februara. Dominantna cena iznosila je 130.000 dinara po grlu. Otkupne cene teladi SM rase telesne mase do 160 kilogram i krava za klanje SM rase bile su niže u nedelji za nama u klanicama na području Šumadijskog regiona. Kod teladi je dominirao iznos od 430 din/kg, a kod krava za za klanje iznos 145 din/kg.

Protekle je sedmice zabeležen pad prodajne cene teladi SM rase telesne mase do 160 kilograma na pijaci žive stoke u Užicu. Dominirao je iznos od 450 din/kg.

Pored teladi SM rase, telesne mase do 160 kilograma (430 din/kg) i krava za klanje SM rase (130 din/kg) protekle su sedmice klaničari sa područja pirotskog regiona vršili otkup tovne junadi telesne mase preko 480 kilograma po dominantnoj ceni od 200 din/kg.

Niže otkupne cene prasadi na području Jablaničkog, Južno-banatskog i Šumadijskog regiona

Protekle su nedelje bile niže otkupne cene prasadi telesne mase od 16 do 25 kilograma u klanicama na području Jablaničkog regiona, pošto je dominirao iznos od 200 din/kg. Ista kategorija svinja bila je niža i na stočnoj pijaci u Leskovcu. Najčešće su se mogli pazariti po ceni od 210 din/kg.

Pad otkupne cene tovljenika telesne mase od 80 do 120 kilograma i krmača za klanje zabeležen je tokom druge sedmice februara u klanicama Južno-banatskog regiona. Kod tovnih svinja je dominirao iznos od 135 din/kg a kod krmače za klanje iznos od 110 din/kg.

Na pijaci žive stoke u Kragujevcu došlo je do pada prodajnih cena prasadi telesne mase od 16 do 25 kilograma i obe kategorije tovnih svinja. Kod prasadi je dominirao iznos od 200 din/kg, kod tovnih svinja telesne mase od 80 do 120 kilograma iznos od 140 din/kg, dok je najčešća cena tovljenika preko 120 kilograma iznosila 130 din/kg. U klanicama na području Šumadijskog

regiona niže su bile otkupne cene tovnih svinja telesne mase od 80 do 120 kilograma (140 din/kg) i tovljenika telesne mase preko 120 kilograma (130 din/kg).

Pad prodajne cene prasadi telesne mase od 16 do 25 kilograma bio je na pijaci žive stoke u Nišu, pošto je protekle sedmice dominirao iznos od 200 din/kg. Ponuda i prodaja grla ove kategorije svinja bila je slabija nego prethodnih nedelja.

Otkupne cene obe kategorije tovnih svinja bile su niže u odnosu na prvu nedelju februara u klanicama na području Pirotskog regiona, pošto je dominantna cena varirala od 120 do 130 din/kg u zavisnosti od telesne mase.

Prodajna cena tovljenika telesne mase od 80 do 120 kilograma bila je niža i na pijaci žive stoke u Smederevu, pošto je dominirao iznos od 130 din/kg. Za razliku od njih skuplja su bila prasad telesne mase od 16 do 25 kilograma zato što je dominirao iznos od 250 din/kg.

Skuplja jarad, jagnjad i dviske na stočnoj pijaci u Kragujevcu

Na stočnoj pijaci u Kragujevcu evidentiran je rast cena jaradi, jagnjadi i dviski u odnosu na prethodni period. Dominantna cena jaradi iznosila je 200 din/kg, jagnjadi 240 din/kg, dok je kod šilježadi dominirao iznos od 150 din/kg. Najbolja je bila ponuda jagnjadi.

Jagnjad su bila skuplja protekle sedmice na pijaci žive stoke u Užicu, pošto su se najčešće mogla pazariti po ceni od 270 din/kg. I u klanicama na području ovog grada, takođe, je bila viša otkupna cena jagnjadi, jer je dominirao iznos od 270 din/kg.

Pad prodajne cene jagnjadi zabeležen je protekle sedmice na pijaci žive stoke u Leskovcu. Najčešće su se mogla pazariti po ceni od 240 din/kg uz prosečnu ponudu grla ove kategorije ovaca.

Otkupna cena jagnjadi bila je niža u odnosu na prethodni period i u klanicama na području nšavskog regiona, pošto je dominirao iznos od 250 din/kg, a broj otkupljenih grla bio je na prosečnom nivou. Na stočnoj pijaci u Nišu bila je viša prodajna cena jaradi, pošto je dominirao iznos od 220 din/kg.

Rast otkupne cene jagnjadi na 250 din/kg i pad otkupne cene šilježadi na 200 din/kg karakteristika je druge sedmice februara klanica na području podunavskog regiona. Jagnjad su bila skuplja i na stočnoj pijaci u Smederevu, pošto je dominirao iznos od 270 din/kg. Za razliku od njih dominantna cena ovaca bila je niža u odnosu na prethodni period, iznosila je 150 din/kg.

Cene žive stoke - stočne pijace u Srbiji za period 08. – 14.02.2021. godine

Jedinica mere din/kg	Težina/ uzrast	Rasa	Centralna Srbija												Vojvodina											
			Beograd	Čačak	Kragujevac	Kraljevo	Loznica	Niš	Pirot	Požarevac	Smederevo	Vranje	Zaječar	Leskovac	Šabac	Užice	Kikinda	Novi Sad	Pančevo	Sombor	S.Mitrovica	Subotica	Zrenjanin			
Bikovi	>500kg	SM				260																200				
Dviske	sve težine	sve rase	200	150																						
Jagnjad	sve težine	sve rase	280	240			230	300																300	200	
Jarad	sve težine	sve rase	200	200			180	220																250		
Junad	350-480kg	sve rase							200																	170
Junad	>480kg	sve rase																					250			
Koze	sve težine	sve rase							120	120	110															
Krave za klanje	sve težine	HF																						140		
Krave za klanje	sve težine	SM								160														150		
Krmače za klanje	>130kg	sve rase	150	130			120																	120	120	
Ovca	sve težine	sve rase	120	120			140	160																120		
Prasad	16-25kg	sve rase	210	210	200	170	200	200	280	230	230	240	240	210										230	220	
Prasad	<=15kg	sve rase	220	220			220		280	240	250															
Telad	80-160kg	HF																								360
Telad	80-160kg	SM					460			400	370	400		450												
Tovljenici	80-120kg	sve rase	150	140	140	130	130	130	130	150	150													135	120	
Tovljenici	>120kg	sve rase	140	130			115	160		120		140												125		
Šilježad	sve težine	sve rase								210	220															

Klanične cene žive stoke u Srbiji po okruzima za period 08. –14.02.2021. godine

Jedinica mere din/kg	Težina/ uzrast	Rasa	Grad Beograd	Braničevski	Pčinjski	Mačvanski LO	Mačvanski ŠA	Nišavski	Pirotski	Podunavski	Raški	Zaječarski	Moravički	Šumadijski	Jablanički	Zlatiborski	Južno-bački	Južno-banatski	Severno-bački	Srednje-banatski	Sremski
Bikovi	>500kg	HF	235																	180	
Bikovi	>500kg	SM	250	245	230	220	220	220	300	240	210	220	220	230	230	230	200	200	200	200	200
Dviske	sve težine	sve rase						140													
Jagnjad	sve težine	sve rase	250	250	220	220	250	250	300	250	200	200	240	240	270	270	260	260	260	260	200
Jarad	sve težine	sve rase																			220
Junad	350-480kg	sve rase	220	250	220		200					200									170
Junad	>480kg	sve rase				240		200	200	200			200	200	190	200	190	200	200	200	
Krave za klanje	sve težine	HF												135						120	
Krave za klanje	sve težine	SM	150	140	140		130	150	130	150	150	110	140	145	140	150	150	150	150	150	
Krmače za klanje	>130kg	sve rase	120	110	110		110	110	100	130	110	100	130	130	120	110	110	110	110	110	120
Ovca	sve težine	sve rase	120	120	120		140	140	150	150	120	120	120	120	120	120	120	120	120	120	
Prasad	16-25kg	sve rase	230	200	180	190	220	210	230	220	210	230	200	200	200	230	210	210	210	220	220
Telad	80-160kg	SM	360			520	400	430	410	420	430	410	500	430	450	450					
Tovljenici	80-120kg	sve rase	135	150	160	130	125	140	140	130	140	140	140	140	150	160	135	135	135	135	120
Tovljenici	>120kg	sve rase	130	130	120		110	110	120	120	135	130	130	135	140	140					
Šliježad	sve težine	sve rase	180							200											

COMMISSION EUROPEENNE

Direction générale de l'Agriculture

DE: Viandes bovines, porcines, ovines et aviculture

CENE STOKE ZA KLANJE U EU

CENE NA TRŽIŠTU ZEMLJE ČLANICE

PRIX DE MARCHÉ - ETATS MEMBRES
MARKET PRICES - MEMBER STATES

Datum

od 01.02.21

do: 07.02.21

	BE	BG	CZ	DK	DE	EE	GR	ES	FR	HR	IE	IT	CY	LV	LT	LU	HU	MT	NL	AT	PL	PT	RO	SI	SK	FI	SE	EU	Promjena posljednje nedelje	%	UK
Junad 8-12 mU2	332.5								367.2		581.3								435.8		381.5							397.4	-4.37	-0.011	
Junad 8-12mU3	33.3						375.1		380.3		387.2								360.0		487.0						482.8	377.8	-3.74	-0.070	
Junad 8-12 mR2	334.5								369.4		446.6								346.0		345.3		304.9				418.1	370.6	-0.61	-0.002	
Junad 8-12 m R3	334.0								375.4		422.5								341.0		470.6		366.2				446.2	367.8	0.07	0.000	
Junad 8-12 mO2	326.6								383.2		440.0								287.0		266.2		350.5				479.6	317.7	2.90	0.009	
Junad 8-12 mO3	326.3								320.7		475.3								300.0		340.2		280.2				474.8	346.6	-2.08	-0.007	
Junad 8-12	325.9								371.2		475.3								301.5		277.8		340.8				474.6	348.1	-0.53	-0.002	
Junad U2	338.8								376.8		467.8								460.0		390.8		375.6				460.5	386.6	2.22	0.006	
Junad U3	343.3								374.0		403.3								358.0		395.4		331.1				393.9	384.1	1.91	0.005	
Junad R2	327.5								362.9		462.9								315.0		375.9		321.5				374.6	372.1	2.06	0.006	
Junad R3	296.9								326.9		398.3								334.0		384.3		326.6				377.6	371.2	3.00	0.008	
Junad O2	286.2								312.8		278.9								307.0		318.6		312.2				340.8	332.1	0.98	0.003	
Junad O3	272.0								312.0		291.0								316.0		323.9		316.6				445.0	344.6	3.22	0.009	
Junad R3	347.6								343.8		392.6								389.7		384.9		318.3				445.8	371.0	2.73	0.006	
Bikovi R3	328.1								307.9		300.0								341.9		322.4		250.0				426.8	321.7	3.78	0.012	
Bikovi U2	328.1								307.9		300.0								341.9		322.4		250.0				426.8	321.7	3.78	0.012	
Goveda U2																			456.8								399.0		-2.47	-0.006	
Goveda U3																			438.0								407.9		7.26	0.018	
Goveda U4																			426.8								359.6		-1.03	-0.003	
Goveda R3																			433.1								388.4		4.8	0.011	
Goveda R4																			398.3								384.1		-0.99	-0.003	
Goveda O3																			384.1								359.3		2.40	0.007	
Goveda O4																			337.0								428.4		-0.47	-0.001	
Goveda																			432.5								446.4		179	0.005	
Kraveda R2																			386.0								372.0		-1.88	-0.005	
Kraveda R3																			293.0		257.3		256.3				429.0	349.0	2.62	0.004	
Kraveda R4																			279.0		254.8		264.6				457.7	301.7	1.20	0.008	
Kraveda O2																			247.0		237.8		247.6				399.3	255.3	155	0.006	
Kraveda O3																			258.0		236.6		249.8				275.1		0.91	0.003	
Kraveda O4																			268.0		240.7		257.1				402.3	278.7	-0.21	-0.001	
Kraveda P2																			220.0		205.8		246.1				352.2	227.5	0.00	0.000	
Kraveda P3																			233.0		215.3		223.4				387.7	264.5	-0.51	-0.002	
Kraveda																			246.5		240.5		243.5				396.7	276.9	0.63	0.002	
Junice U2																			388.3		320.4		360.9				457.7	427.7	2.48	0.006	
Junice U3																			368.4		327.7		367.8				465.3	422.0	3.46	0.008	
Junice R2																			339.0		343.2		320.9				368.2		-3.53	-0.009	
Junice R3																			278.0		351.1		328.2				377.4		2.65	0.007	
Junice R4																			284.8		356.8		310.4				367.2		1.02	0.003	
Junice O2																			208.0		279.8		288.7				380.8	295.8	3.63	0.012	
Junice O3																			225.0		305.0		299.5				422.2	317.9	2.71	0.009	
Junice O4																			253.7		283.4		264.4				423.6	342.9	-1.50	-0.004	
Junice																			229.1		347.7		304.8				373.3		186	0.005	
Prosječna sva kategorija																			267.4		335.3		293.3				428.9	338.9	151	0.004	

Izvor : EU Komisija

**Cene jaja, pilećeg mesa i mlečnih proizvoda - zelene pijace
u Srbiji za period 08.- 14.02.2021. godine**

Naziv proizvoda	Jedinica mere	CENTRALNA SRBIJA												VOJVODINA											
		Beograd Kalenić	Beograd Skadarlija	Čačak	Kragujevac	Kraljevo	Loznica	Niš	Pirot	Požarevac	Smederevo	Vranje	Zajecar	Leskovac	Šabac	Užice	Kikinda	Novi Sad	Pančevo	Sombor	S.Mitrovica	Subotica	Zrenjanin		
Jaja (L)	komad	14	14	12	12	11	12	12	11	11	11	11	11	12	12	12	12	12	12	12	12	12	14	12	12
Jaja (M)	komad	13	13	11	11	10	10	11	10	10	7	10	11	11	14	11	12	11	11	11	11	11	13	11	11
Jaja (S)	komad	12	12	10	10	9	9	10	9	13	9	9	10	10	12	9	10	10	10	10	10	10	10	10	10
Jaja (XL)	komad	15	15	13	13	12	12	14	12	12	13	12	13	13	18	14	13	13	13	13	13	13	15	14	14
Piletina (sve rase)	kg	230	230	170	300	190	280	260	300	260	210	250	240	190			280	250	270	240	250	240	250	250	
Beli sir (masni)	kg	500	500	450	350		400	400	400	350	350	400	400				600	450	400	500	500	500	500	500	
Beli sir (pdummasni)	kg	400	400	250	300	300	300	320	300	300	330	370	400	250	350	350	330	300	350	300	300	300	350	350	
Kajmak	kg	900	900	600	730	600	700	750	800	750	800	800	700	800	800	800	800	800	700	900	900	900	900	900	



Žitarice i stočna hrana

U sedmici za nama je zabeležen rast dominantnih cena sojine sačme na 93 din/kg, suncokretove sačme na 54 din/kg u maloprodajnim objektima na području Pirota, uprkos dobroj ponudi ovih značajnih komponenti za pripremu stočne hrane.

Rast prodajnih cena kukuruza okrunjenog, prirodno sušenog i pšenice upakovanih u džakove zabeležen je tokom druge sedmice februara na pijaci u Obrenovcu. Kod obe ratarske kulture dominirao je iznos od 24 din/kg. U silosima na području Beograda zabeležen je pad dominantne cene pšenice u rinfuzu u odnosu na prethodni period. Dominirao je iznos od 25.85 din/kg.

Kukuruz okrunjen prirodno sušen upakovan u džakove bio je skuplji u odnosu na prethodni period, uprkos dobroj ponudi na gazdinstvima u okolini Leskovca, pošto je dominirala cena od 23 din/kg.

U silosima na području Kikinde došlo je do rasta dominantne cene kukuruza u rinfuzu na 21 din/kg. Na gazdinstvima u okolini Kikinde protekle se sedmice mogao pazariti jedino kukuruz okrunjen, prirodno sušen po dominantnoj ceni od 24 din/kg. U maloprodajnim objektima na području ovog grada zabeležena je prodaja sojine sačme po ceni od 78 din/kg, suncokretove sačma po ceni od 45 din/kg i stočnog brašna po ceni od 25 din/kg.

Reporter STIPS iz Pančeva su zabeležili protekle nedelje rast dominantne cene pšenice upakovane u džakove na 27 din/kg na pijaci u ovom gradu.

Pšenica upakovana u džakove najčešće od 50 kilograma bila je skuplja u odnosu na prethodni period i na gazdinstvima u okolini Šapca.

Agroinfo vest

Površine zasada organskom hranom u Srbiji su u 2020. uprkos otežavajućim okolnostima zbog kovida 19, povećane za 800 hektara u poređenju sa prethodnom godinom kada je površina zasada bila 2.200 hektara. U našoj zemlji ima oko 7.000 proizvođača organske hrane koja postaje sve značajniji vid proizvodnje. Potencijalni proizvođači koji žele da se bave prodajom organske hrane, najpre treba da sklope ugovor sa jednom od šest kontrolnih organizacija koje je Ministarstvo poljoprivrede ovlastilo za poslove sertifikacije u organskoj proizvodnji za 2021. U pitanju su beogradski Centar za ispitivanje namirnica, Ecocert Balkan, Organica Control System iz Subotice, Ecovivendi, TMS CEE DOO i SGS. (agronews)

Cene žitarica i stočne hrane u Srbiji za period 08. – 14.02.2021. godine

Proizvod	Jed.Mere	Mesto prodaje	Centralna Srbija													Vojvodina							
			Beograd	Obrenovac	Čačak	Kragujevac	Kraljevo	Loznica	Nis	Pirot	Pozarevac	Smederevo	Vranje	Zaječar	Leskovac	Sabac	Užice	Novi Sad	Pančevo	Sombor	S.Mitrovica	Subotica	Zrenjanin
Kukuruz (okrunjen, prirodno sušen)	džak 50kg	Gazdinstvo	18					22	25	20	20	20	21	21	21	21	20.5	19	19	19	19	19	19
Kukuruz (okrunjen, veštački sušen)	džak 50kg	Gazdinstvo					20	20	20	13			16	18	18	23	17	18	16	16	16	16.5	16.5
Lucerka (seno u balama)	bala 12-25kg	Gazdinstvo					24	25	21	21			21	23			23	23	21	21	21	21	21
Pšenica	džak 50kg	Gazdinstvo					40																
Stočni ječam	džak 50kg	Gazdinstvo							24								22						
Kukuruz (okrunjen, prirodno sušen)	džak 50kg	Maloprodaja							24								22.5						
Kukuruz (okrunjen, veštački sušen)	džak 50kg	Maloprodaja					24															20	
Lucerkino brašno (min 15% proteina)	džak 25kg	Maloprodaja	50						50													43	
Pšenica	džak 50kg	Maloprodaja					24										24					22	
Sojina sačma (44% proteina)	džak 33kg	Maloprodaja	70	73	78	90	70	93					82	68	78							70	90
Stočno brašno	džak 33kg	Maloprodaja	46	26	43	50	38	54					46	45	45							43	
Suncokretova sačma (33% proteina)	džak 33kg	Maloprodaja					24	22	25	21	28												
Kukuruz (okrunjen, prirodno sušen)	džak 50kg	Pijaca																					23
Kukuruz (okrunjen, veštački sušen)	džak 50kg	Pijaca	24	25																		20	
Lucerka (seno u balama)	bala 12-25kg	Pijaca					20			20	17											16	
Pšenica	džak 50kg	Pijaca	24	26			28	25	25		26						27					22	24
Sojino zrno	džak 50kg	Pijaca					40															56	
Stočni ječam	džak 50kg	Pijaca	24	26			28	24															
Stočno brašno	džak 33kg	Pijaca	19				20				20												
Kukuruz (okrunjen, prirodno sušen)	džak 50kg	Silos											20									22	20
Kukuruz (okrunjen, prirodno sušen)	rinfuz	Silos																				20	22
Kukuruz (okrunjen, veštački sušen)	rinfuz	Silos																				24	23
Pšenica	džak 50kg	Silos							21													23.5	21.5
Pšenica	rinfuz	Silos	25.85																			24	20
Sojino zrno	džak 50kg	Silos																				63	48
Stočni ječam	rinfuz	Silos																				20	23

Promet robe na produktnoj berzi u Novom Sadu od 08. do 12. februara 2021. godine

Najvažnije iz protekle nedelje:

- **tagnacija cena primarnih poljoprivrednih proizvoda**
- **dešavanja na svetskim berzama**

Na novosadskoj „Produktnoj berzi“ ove nedelje možemo reći da je zabeležena stagnacija cena primarnih poljoprivrednih proizvoda. Nakon turbulentnog perioda od početka godine, sedmica za nama je protekla uz minimalno odstupanje cena. Ukupan promet za ovu nedelju je iznosio 2.920 tona robe, čija je finansijska vrednost iznosila 90.799.400,00 dinara.

Kukuruz je trgovan u rasponu od 22,00 do 22,50 din/kg bez PDV-a, dok su ugovori za kukuruz isporučen u luku zaključivani od 22,80 do 22,90 din/kg bez PDV-a. Ponderisana cena je iznosila 22,15 din/kg bez PDV-a (24,36 din/kg bez PDV-a), što je gotovo nepromenjeno u odnosu na prethodnu nedelju. Bez obzira na trenutnu stagnaciju, cene kukuruza su na rekordno visokom nivou. Prošle godine cena kukuruza u istom periodu je iznosila 15,70 din/kg. U poređenju sa trenutnom cenom, viša je za 43,31%.

Pšenica je trgovana po 23,30 din/kg bez PDV-a (25,63 din/kg sa PDV-om). U odnosu na prethodni upoređujući podatak pšenica je minimalno odstupala za -0,85%. Krajem nedelje ponuda pšenice je bila na nižim cenama od realizovanih.

Soja je takođe zadržala stabilan cenovni nivo uz minimalno odstupanje. Sojinim zrnom se trgovalo od 59,50 do 60,00 din/kg bez PDV-a. Ponderisana cena je iznosila 59,75 din/kg bez PDV-a (65,72 din/kg sa PDV-om). U odnosu na prethodnu nedelju cena je niža za 0,34%.

Suncokretova sačma sa min. 33% proteina je trgovana po 34,00 din/kg bez PDV-a (40,80 din/kg sa PDV-om).

NPK 16:16:16 isporučen kupcu trgovan je po 36,30 din/kg bez PDV-a (39,93 din/kg sa PDV-om).

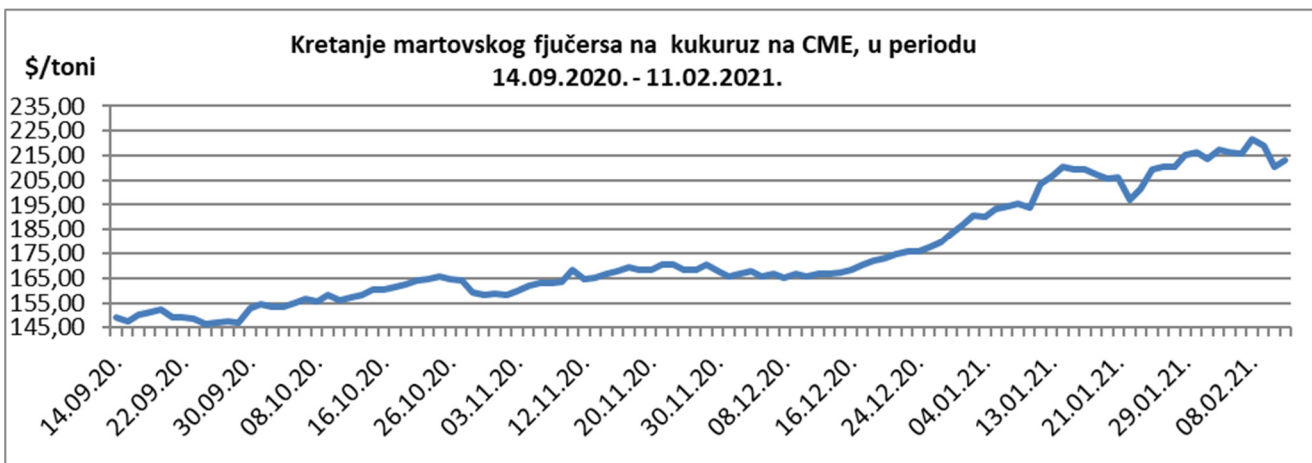
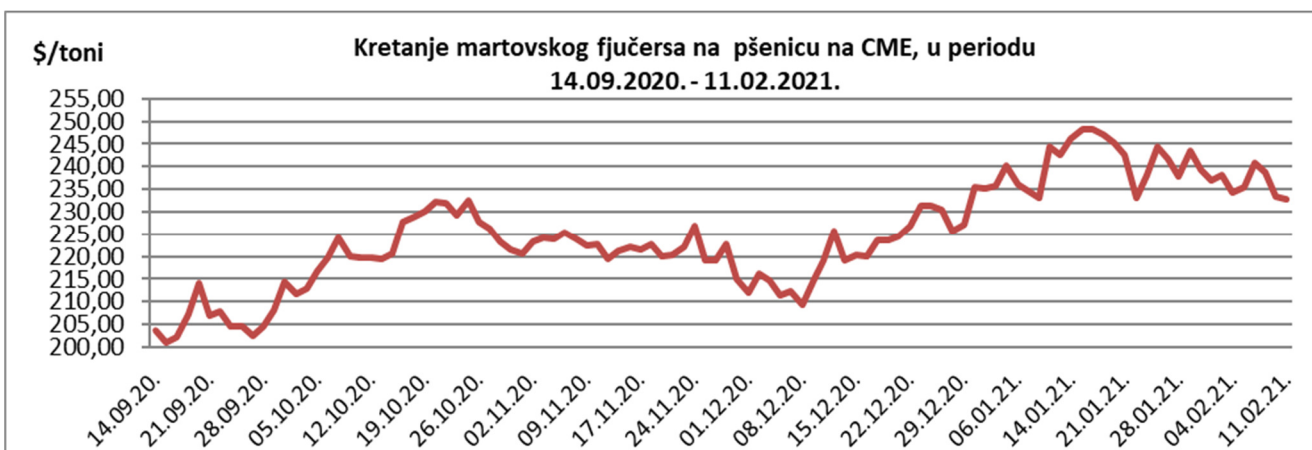
Pregled zaključenih i ponuđenih količina, kao i dijapazon zaključenih i ponuđenih cena poljoprivrednih proizvoda u posmatranom periodu, dati su u sledećoj tabeli:

ROBA	PONUĐENA KOLIČINA (t)	CENA PONUDE DIN/KG SA PDV-OM	ZAKLJUČENA KOLIČINA (t)	ZAKLJUČENA CENA DIN/KG SA PDV-OM	PROMENA U ODNOSU NA PRETHODNI PERIOD
Kukuruz, rod 2020.	750	24,20-24,75	750	24,20-24,75	-
Kukuruz, rod 2020. fco-luka	4.300	25,08-25,30	1.300	25,08-25,19	-
Pšenica, rod 2020.	150	25,63	150	25,63	
Pšenica, rod 2020. minimum 12% proteina	280	25,63-25,85	230	25,63	-0,85%
Pšenica, rod 2020. minimum 13% proteina	5.105	25,85-27,67	-	-	-
Soja, rod 2020.	525	65,45-66,00	405	65,45-66,00	-0,34%
Suncokretova sačma 33%	60	40,80-41,40	60	40,80-41,40	-
Stočno brašno, 30/1	25	22,56	-	-	-
AN, rumunski, pakovanje 50/1	25,2	30,61	-	-	-
KAN, rumunski, pakovanje 50/1	25,2	28,65	-	-	-
NPK 16:16:16, ruski, pakovanje 25/1, fco-kupac	25	39,93	25	39,93	-
Krompir, crveni, rod 2020., pakovanje 10/1	200	14,30	-	-	-



Cene poljoprivrednih proizvoda u protekloj nedelji na vodećim robnim berzama, bile su sledeće:

PREGLED DNEVNIH PROMENA CENA NA CME GROUP, MARTOVSKI FJUČERS 2020.					
	petak	ponedeljak	utorak	sreda	četvrtak
Pšenica	235,61\$/t	240,90\$/t	238,62\$/t	233,47\$/t	232,74\$/t
Kukuruz	215,90\$/t	221,88\$/t	218,97\$/t	210,39\$/t	212,98\$/t

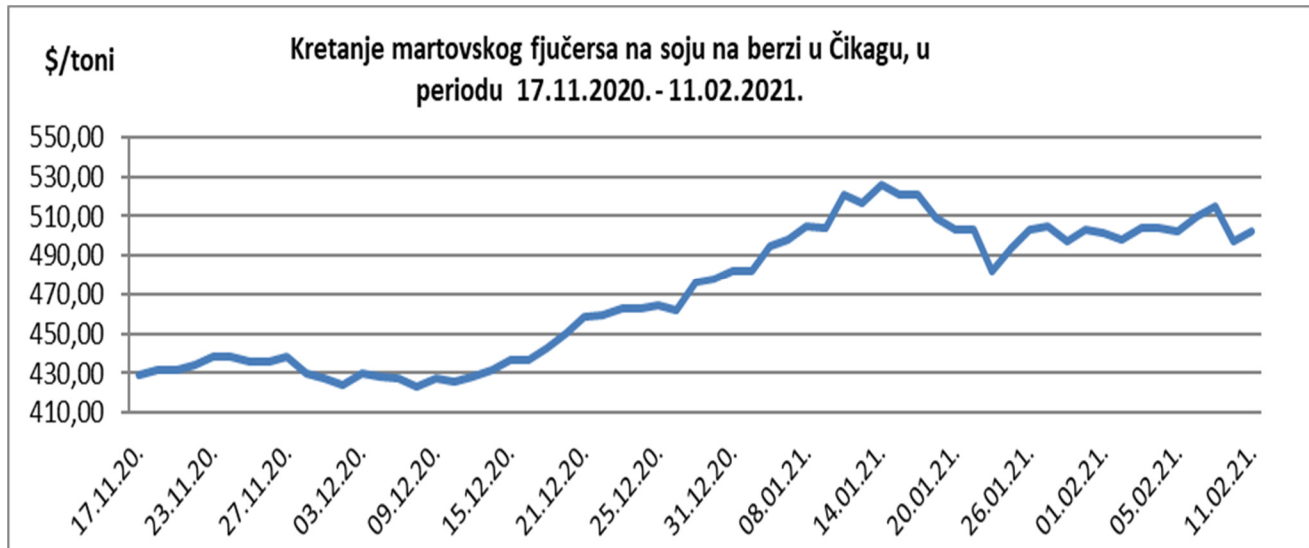


U Čikagu u odnosu na podatak iz prethodne nedelje, pšenica je pojeftinila 0,63%, a kukuruz je pojeftinio 1,64%.

iše u Brazilu mogu uticati na proizvodnju kukuruza, koji uskoro mora da se seje. Kineske vlasti povećale su svoju prognozu uvoza kukuruza na novi rekord. Nakon objavljivanja USDA izveštaja cene ove žitarice na berzi u Čikagu su pale, zbog procenjenih većih zaliha nego što su trgovci očekivali.

Zabeležene su kupovine američke i kanadske mlinske pšenice od strane Japana, kao i tražnja Filipina za pšenicom za stočnu hranu. Procena rumunskog roda pšenice pokazuje rast od 39% u odnosu na prethodnu godinu. Fondovi su masovno prodavali pšenicu, nakon objavljivanja izveštaja USDA, te su cene ove žitarice pale. Intenzivan hladni talas u SAD-u bi mogao da ostavi posledice na usev ozime pšenice tamo gde je snežni pokrivač nizak.

PREGLED DNEVNIH PROMENA CENA NA CME GROUP					
	petak	ponedeljak	utorak	sreda	četvrtak
Soja, zrno, mar 21.	502,15\$/t	509,87\$/t	515,01\$/t	497,52\$/t	502,44\$/t
Sojina sačma, mar 21.	430,50\$/t	436,60\$/t	438,70\$/t	422,30\$/t	428,90\$/t



U Čikagu u odnosu na podatak iz prethodne nedelje, soja je pojeftinila 0,36%, a sojina sačma je pojeftinila 0,97%.

Kiše u Brazilu i dalje ometaju žetvu soje i smanjuju kvalitet u ranijim regionima. Nakon objavljivanja USDA izveštaja, zabeležene su masovne prodaje soje od strane fondova, a cena ove uljarice je imala pozitivan trend.

	PŠENICA	KUKURUZ
EURONEXT PARIZ	222,50€/t (fjučers mar 21)	218,25€/t (fjučers mar 21)

U Parizu u odnosu na podatak iz prethodne nedelje, pšenica je pojeftinila 1,00%, a kukuruz je poskupeo 0,23%.

Posle objavljivanja USDA izveštaja, cene žitarica na Euroneksu su pale. Kukuruz je vodeća žitarica u formiranju cena tokom ovog dela sezone. FranceAgrimer je u svom mesečnom izveštaju blago korigovao navise svoju procenu francuskog izvoza pšenice van EU, u odnosu na prethodni mesec, na 7,45 mil t. Zalihe kukuruza su ostale nepromenjene na 1,9 mil t, što je najniži nivo u 14 godina. Ministarstvo poljoprivrede procenilo je površine zasejane mekom pšenicom u Francuskoj na 4,86 mil t, što je u poređenju sa prethodnom godinom rast od 15%.