

4.1.2011.

Vol.7 , Broj 52.

Ministarstvo poljoprivrede ,
šumarstva i vodoprivrede
Republike Srbije

Izveštaj pripremio : Institut
za primenu nauke u poljo-
privredi

Email:
stips@minpolj.gov.rs

telefon:
011-3616281

52

www.stips.minpolj.gov.rs

ŽIVA STOKA, ŽITARICE I STOČNA HRANA

Mesečni i nedeljni pregled – Govedarstvo		1
Situacija na tržištu svinja i ovaca		2
Cene žive stoke na pijacama u Srbiji		3
Dominantne cene žive stoke u decembru		4
Klanične cene žive stoke		5
Pregled cena žive stoke u Crnoj Gori		6
Situacija na tržištu žitararica i stočne hrane		7
Kretanje cena žitararica i stočne hrane		8
Dominantne cene žitarica i stočne hrane		9
Promet na produktnoj berzi u Novom Sadu		10-12

GOVEDARSTVO

MESEČNI

U toku decembra je nastavljen trend nešto slabije ponude goveda kao i predhodnog meseca na stočnim pijacama u Srbiji uključenih u projekat STIPS-a. Dovezen je manji broj teladi, tovne junadi i krava za klanje za prodaju zbog hladnog vremena i otežanog transporta grla, a i promet je bio slabiji zbog manjeg broja posetilaca i potencijalnih kupaca.

Kao i predhodnog meseca prodajna cena teladi SM rase telesne mase do 160 kilograma varirala je od 260 do čak 320 din/kg, ali je i u decembru kao u novembru dominirao iznos od 300 din/kg. Telad iste težine, ali HF rase su bila u prometu na pet stočnih pijaca. Prodajna cena je varirala od 250 do 300 din/kg, a najčešća prodajna cena bila je 280 din/kg.

Broj grla tovne junadi za prodaju do 300 kilograma telesne mase obe rase bio je dosta mali, a cena je varirala je od 170 do 200 din/kg u zavisnosti od rase i kvaliteta grla. Dominantna cena tovne junadi telesne mase od 300 do 480 kilograma u novembru je iznosila 175

din/kg, što ukazuje na pad od 5 din/kg u odnosu na novembar. Nešto manji broj grla tovne junadi telesne mase preko 480 kilograma na većini stočnih pijaca u Srbiji, a najčešća prodajna cena bila je nešto viša pa je dominirao iznos od 170 din/kg, što je za 10 din/kg veći iznos nego predhodnog meseca.

Krave za klanje HF rase mogle su se pazariti na dve stočne pijace po ceni od 90 do 100 din/kg. Krave za klanje SM rase su bile u prometu na osam pijaca žive stoke po ceni koja je varirala od 90 do 120 din/kg. Ipak se trgovina najčešće odvijala po ceni od 100 din/kg kao i u novembru.

NEDELJNI

Zbog niskih temperatura, nemogućnosti proizvođača da stoku dovezu do pijace, praznika koji se poklapao sa danom održavanja stočnih pijaca u Srbiji ponuda teladi, tovne junadi, junica i krava za priplod i klanje u poslednjoj nedelji 2010. godine bila je jako slaba. Broj zainteresovanih kupaca bio je takođe jako mali.

SVINJARSTVO

MESEČNI

Trend dobre ponude prasadi obe kategorije iz prehodnog meseca nastavljen je i u decembru posebno u poslednje dve nedelje prvenstveno zbog praznika. Nije zaostajao ni broj tovnih svinja kako grla od 80 do 120 kilograma telesne mase tako ni grla preko 120 kilograma. Broj krmača za klanje bio je takođe na zavidnom nivou prvenstveno zbog tradicionalnog svinjokolja.

Cena prasadi telesne mase do 15 kilograma dovezenih za prodaju se u zavisnosti od kvaliteta grla kretala od 120 do 180 din/kg, ali je dominirao iznos od 170 din/kg. To je u odnosu na novembar porast dominantne cene za 20 din/kg. Najčešća prodajna cena prasadi telesne mase od 16 do 25 kilograma bila je takođe viša u proseku za 20 din/kg u odnosu na predhodni mesec i iznosila je 160 din/kg.

Bolja ponuda tovnih svinja kako grla telesne mase od 80 do 120 kilograma tako i grla preko 120 kilograma u odnosu na novembar. Obim prodaje bio je dosta dobar. Grla telesne mase od 80 do 120 kilograma mogla su se kupiti po ceni od 120 do 140 din/kg, a dominirao je iznos

od 130 din/kg kao i u novembru. Utovljene svinje telesne mase preko 120 kilograma prodavale po ceni od 110 do 130 din/kg, ali je najčešća prodajna cena iznosila 120 din/kg.

Broj krmača za klanje u ponudi bio je bolji u odnosu na predhodni mesec, a i obim prodaje je bio znatno bolji. Grla su se u zavisnosti od kvaliteta mogla pazariti po ceni od 90 do 110 din/kg, ali se prodaja najčešće odvijala po ceni od 100 din/kg.

NEDELJNI

Na stočnoj pijaci u Pančevu je protekle sedmice došlo do pada cene prasadi do 25 kg težine u odnosu na predhodni period.

Očekivano dobra ponuda prasadi na pijaci žive stoke u Loznici, ali bez velikog kolebanja cena u odnosu na minulu sedmicu.

I pored izuzetno hladnog vremena ponuda prasadi na stočnoj pijaci u Čačku bila je izuzetno dobra što je uslovilo manji pad cena i mogli su se pazariti najčešće za 150 din/kg.

OVČARSTVO

MESEČNI

Bolja ponuda i tražnja jagnjadi karakteristika je situacije na pijacama žive stoke u Srbiji u mesecu za nama. Ponuda dviski, šilježica, ovaca, ovnova za priplod jaradi i koza bila je takođe bolja nego u novembru.

Prodajna cena jagnjadi varirala je od 190 do 250 din/kg, u zavisnosti od telesne mase, rase i kvaliteta grla, ali se promet najčešće odvijao po ceni od 200 din/kg.

Broj šilježadi koji se mogao pazariti na stočnim pijacama u Srbiji bio je na zavidnom nivou, kao i kvalitet. Prodaja grla odvijala se po ceni od 140 do 180 din/kg, ali je dominirao iznos os 170 din/kg. Dviske su se tokom decembra mogle kupiti na tri stočne pijace po dominantnoj ceni od 150 din/kg.

Nešto bolji obim ponude i tražnje evidentiran je i u kategoriji ovaca, a prodaja se u zavisnosti od kvaliteta grla odvijala po ceni od 100 do čak 140 din/kg. Ipak je dominirao iznos od 100 din/kg kao

i u novembru. Uobičajena ponuda i tražnja ovnova za priplod za ovaj period godine. Mogli su se pazariti na šest stočnih pijaca po ceni od 120 do 160 din/kg.

Bolja ponuda evidentirana je kada su u pitanju bila jarad pogotovo u poslednje dve nedelje decembra prvenstveno zbog praznika. Grla su se u zavisnosti od kvaliteta prodavala po ceni od 160 do 200 din/kg ali je ipak dominirala cena od 180 din/kg kao i predhodnog meseca.

Mali broj koza za prodaju kao i predhodnih meseci, a mogle su se kupiti na osam stočnih pijaca po najčešćoj ceni od 100 din/kg.

NEDELJNI

Nije bilo značajnijih promena kako u pogledu ponude i tražnje tako ni u pogledu prodajnih cena jagnjadi, jaradi i ostalih kategorija ovaca i koza u odnosu na predhodni period.

Cene žive stoke - stočne pijace u Srbiji za period 26.12.2010.-2.1.2011. godine

Jedinica mere din/kg	Težina/ uzrast	Rasa	Centralna Srbija											Vojvodina						Dominantna cena Srbija					
			Beograd	Čačak	Kragujevac	Krajjevo	Loznica	Niš	Pirot	Požarevac	Smederevo	Vranje	Zajčar	Kikinda	Novi Sad	Pančevo	Sombor	S.Mitrovica	Subotica		Zrenjanin				
Dviske	svе težine	svе rase	170		150																				
Jagnjad	svе težine	svе rase	250	270	250	210	250	220	240	260	230					240	200							250	
Jarad	None	svе rase	200	180	180	180			180							180									180
Junad	<=300kg	SM			170				180																
Junad	350-480kg	svе rase					180																		
Junad	>480kg	svе rase																							170
Koze	svе težine	svе rase				100																			100
Krave za klanje	svе težine	SM																							110
Krmače za klanje	>130kg	svе rase		120																					110
Ovca	svе težine	svе rase	130	130	120	120	100	130	140							100	100	100							100
Ovnovi za priplod	svе težine	svе rase	160	170						120															
Prasad	16-25kg	svе rase	170	150	150	170	170	170	180	170	170					170	170	150							170
Prasad	<=15kg	svе rase	180	160	180	180	180	180	200	170	170					170	180	150							180
Telad	80-160kg	SM			310				300							310	300								300
Tovljenici	80-120kg	svе rase	130	140	130	130	130	140	150	130						140	130	130							130
Tovljenici	>120kg	svе rase	120	130	110	110	120	120	140	120						120	120	120							120
Šilježad	svе težine	svе rase	170		180	170			170							150									170

Dominantne cene žive stoke na pijacama u Srbiji za decembar 2010. godine

Jedinica mere		Težina/ uzrast		Rasa		Centralna Srbija										Vojvodina											
din/kg						Beograd	Obrenovac	Čačak	Kragujevac	Kraljevo	Loznica	Niš - Beljin	Piroć	Požarevac	Smederevo	Osiponica	Vranje	Zaječar	Kikinda	Novi Sad	Pančevo	Sombor	S.Mitrovica	Subotica	Zrenjanin		
Bikovi	>500kg	SM																200									
Dvske	sve težine	sve rase				170	150	150																			
Jagnjad	sve težine	sve rase				250	190	200	210	220	240	200	200	220	220	260	230					230	220	200	230	210	
Jarad	sve rase					200	180	190	180	160				180								200	180	180	190		
Junad	<=300kg	SM				200		170	175	180				175												175	
Junad	350-480kg	sve rase						170	175	175																155	
Junad	>480kg	sve rase				180	140							175												180	
Koze	sve težine	sve rase				100	100	100	100	100						100											100
Krave za klanje	sve težine	HF																									90
Krave za klanje	sve težine	SM				90	110	110	100	100				100	120												110
Krmače za klanje	>130kg	sve rase				110	130	100	115	110	100	100	100	100	100	130	115										90
Ovca	sve težine	sve rase				130	130	110	120	120	100	100	100	100	120	140	130										100
Ovnovi za priplod	sve težine	sve rase				160	170	120	140					120	150												
Prasad	16-25kg	sve rase				150	150	130	110	170	140	170	170	170	170	160	160										200
Prasad	<=15kg	sve rase				150	120	140		180	150	170	170	170	170	160	170										160
Priplodne krave	sve težine	HF																									110
Telad	80-160kg	HF				270	280	300						300													280
Telad	80-160kg	SM				330	300	300	300	260	300	280	280	300	300	320											290
Tovljenici	80-120kg	sve rase				130	140	130	140	130	130	120	120	120	140	140	130										125
Tovljenici	>120kg	sve rase				120	130	110	120	120	120	120	120	120	120	130	120										130
Šilježad	sve težine	sve rase				170	150	180	170	140				160	170	170											150

Klanične cene žive stoke u Srbiji po okruzima za period 26.12.2010.-2.1.2011. godine

Jedinica mere din/kg	Težina/ uzrast	Rasa	Grad Beograd	Braničevski	Pčinjaški	Mačvanski	Nišavski	Pirotski	Podunavski	Raški	Zaječarski	Moravički	Šumadijski	Južno-bački	Južno-banatski	Severno-bački	Srednje-banatski	Sremski	Dominantna cena Srbija	
Bikovi	>500kg	HF	175	150										160						
Bikovi	>500kg	SM	185	180	180	180			170	150	180			170						180
Jagnjad	sve težine	sve rase	180	240	220	250	250	200	200	170				230	200	225	240			240
Junad	<=300kg	SM	150																	
Junad	350-480kg	sve rase		170	165	175	175	156												
Junad	>480kg	sve rase		140	140						180	190		150	175	170				
Krave za klanje	sve težine	HF	125																	
Krave za klanje	sve težine	SM	120	120	120	100	100	120	120	120	120	120		110	120					120
Krmače za klanje	>130kg	sve rase	90	95	95			110												
Ovca	sve težine	sve rase	110	120	120	100	100	130	130	130				90	90	110	100			110
Prasad	16-25kg	sve rase		150	170				170	140	170			160	180	180	160			170
Prasad	<=15kg	sve rase	140	150																
Priplodne junice	sve težine	sve rase															150			
Telad	80-160kg	SM	300	290	300	280	280	250	280	280	280	300								300
Tovljenici	80-120kg	sve rase	155.6	120	130	130	140	110	140	110	130	140		140	140	135	145			140
Tovljenici	>120kg	sve rase	100	120	110			120	100	100	120	130		120	120	120	130			120
Šiiježad	sve težine	sve rase	140																	

**Cene žive stoke – stočne pijace u Crnoj Gori
za period 23-29.12.2010. godine**

Naziv životinje	Težina/uzrast	Rasa	Jedinica mere	Dominantne cene (u €)						Prosek CG
				Bar	Berane	Bjelo Polje	Nikšić	Pljevlja	Podgorica	
Telad	80-160 kg	SIM	kg.	~	2.8	2.9	~	3	~	2.9
Telad	80-160 kg	ostala	kg.	2.8	2.8	2.4	3	2.8	2.9	2.78
Junad	do 300 kg	ostala	kg.	2	~	~	2	~	2.3	2.1
Junad	više od 300 kg	SIM	kg.	~	~	~	~	1.6	~	1.6
Junad	više od 300 kg	ostala	kg.	1.9	1.5	1.6	1.6	~	~	1.65
Krave za klanje		SM	kg.	~	1.2	~	~	~	~	1.2
Krave za klanje		ostala	kg.	1	1	0.9	1	1.1	0.8	0.97
Prasad		sve rase	kg.	3.5	3	3.2	3.2	3	~	3.18
Svinje tovljenici		sve rase	kg.	2.3	~	~	2	~	2	2.1
Jagnjad		sve rase	kg.	~	2.4	2.4	2.5	2.3	~	2.4
Šilježad		sve rase	kg.	~	~	~	~	~	2.3	2.3
Ovnovi		sve rase	kg.	~	~	~	1.8	~	~	1.8
Jarad		sve rase	kg.	~	~	2.5	2.75	~	~	2.63
Priplodne ovce		sve rase	grlo	~	100	100	100	100	100	100
Priplodne koze		sve rase	grlo	~	80	~	90	~	~	85
Priplodne junice		HF	grlo	~	~	~	1200	~	~	1200
Priplodne krave		HF	grlo	~	~	~	1300	~	750	1025
Priplodne krave		Melez	grlo	~	800	700	800	800	700	760

1€=105,88 Dinara

Izvor: AMIS



Cene žitarica i stočne hrane

Uobičajena ponuda i tražnja kukuruza upakovanog u džakove najčešće od 50 kilograma kako roda 2009. tako i roda 2010. godine. Cena je varirala u zavisnosti od kvaliteta i procenta vlažnosti i kretala se od 18 do 20 din/kg što ukazuje na blagi pad u odnosu novembar.

Cena pšenice u rinfuznom obliku je u silosima varirala od 20 do 26 din/kg, ali je dominantna cena dostigla nivo od čak 25 din/kg, što ukazuje na činjenicu da je došlo do skoka cene ove žitarice u odnosu na predhodnih nekoliko meseci.

Dominantna cena pšenice upakovane u džakove se tokom decembra na pijacama zadržala na iznosu od 20 din/kg, ali je obim ponude bio znatno manji, a kvalitet nešto slabiji.

Nastavljen je trend veoma slabe ponude stočnog ječma upakovanog u džakove najčešće od 50 kilograma na pijacama u Srbiji. Najčešća prodanja cena ove žitarice je ostala nepromenjena i iznosila je 22 din/kg.

Proteklog meseca je evidentiran porast cene stočnog brašna. Ona se na silosima i u maloprodajnim objektima izjednačila i iznosila je 18 din/kg.

Nešto bolja ponuda i tražnja lucerkinog sena u balama u mesecu za nama, a prodaja se najčešće odvijala po dominantnoj ceni od 10 din/kg kako na gazdinstvima tako i na pijacama u Srbiji.

Obim ponude i tražnje lucerkinog brašna u maloprodajnim objektima se nije značajnije menjao u odnosu na predhodni period.

Suncokretova sačma se tokom decembra mogla pazariti po dominantnoj ceni od 32 din/kg, što ukazuje na pad od jednog dinara po kilogramu u odnosu na novembar. Ponuda i tražnje ovog stočnog hraniva bila je uobičajena.

Maloprodajna cena sojine sačme iznosila je 50 din/kg kao i u novembru, a obim ponude i tražnje takođe na prošlomesečnom nivou.

AGROINFO VESTI

Uvođenje izvozne dažbine za pšenicu u ovom trenutku je neophodno radi stabilizacije domaćeg tržišta i zadržavanja neophodnih količina hlebnog žita u zemlji, ali ta mera, sama po sebi, nije dovoljna da spreči dalji rast domaće cene pšenice, rečeno je Tanjugu u Ministarstvu poljoprivrede i udruženju "Žita Srbije".

Ministarstvo trgovine i usluga najavilo je da će početkom januara uputiti predlog Vladi Srbije za uvođenje izvozne dažbine za pšenicu u iznosu od pet dinara po kilogramu, kako bi se obezbedila stabilnost u snabdevanju domaćeg tržišta hlebnim žitom i brašnom i amortizovao pritisak na rast cena.

"Predloženom taksom bi se neophodne količine pšenice zadržale u zemlji, što bi imalo pozitivan uticaj na cene proizvoda od pšenice, odnosno snabdevenost potrošača po prihvatljivim cenama proizvoda od strateškog značaja za zemlju", ističu u tom ministarstvu.

Cene žitarica i stočne hrane u Srbiji za period 26.12.2010.-2.1.2011. godine

Proizvod	Jed.Mere	Mesto prodaje	Centralna Srbija													Vojvodina										
			Beograd	Obrenovac	Čačak	Kragujevac	Kraljevo	Loznica	Niš	Piroć	Požarevac	Smederevo	Vranje	Zaječar	Kikinda	Novi Sad	Pančevo	Sombor	S.Mitrovića	Subotica	Zrenjanin					
Kukuruz (okrunjen, prirodno sušen)	džak 50kg	Gazdinstvo					19																18.5			
Lucerka (seno u balama)	bala 12-25kg	Gazdinstvo		12			11	12	7														11.0			
Sojino zrno	džak 50kg	Gazdinstvo					40																			
Lucerkino brašno (min 15% proteina)	džak 25kg	Maloprodaja					30	32																22		
Sojina saćma (44% proteina)	džak 33kg	Maloprodaja	55			47	53	60	56														70	55		
Stoćno brašno	džak 33kg	Maloprodaja					16	18															13			
Suncokretova saćma (33% proteina)	džak 33kg	Maloprodaja	33			32	33	32	33														40	29		
Kukuruz (okrunjen, prirodno sušen)	džak 50kg	Pijaca	18			21	19	20							20								19	19	22	
Kukuruz (okrunjen, prirodno sušen)	rinfuz	Pijaca																								
Lucerka (seno u balama)	bala 12-25kg	Pijaca	10				12	7	9														12	12		
Pšenica	džak 50kg	Pijaca	22			30	26	20															17			
Stoćni jećam	džak 50kg	Pijaca	22			23	26		18														19			
Stoćno brašno	džak 33kg	Pijaca					16																			
Kukuruz (okrunjen, prirodno sušen)	džak 50kg	Silos												20												
Kukuruz (okrunjen, prirodno sušen)	rinfuz	Silos							17														19	18		
Pšenica	rinfuz	Silos	26.5					20																26		
Stoćni jećam	rinfuz	Silos																						17.5		
Stoćno brašno	džak 33kg	Silos	18				16.0	13	17														11			

Dominantne cene žitarica i stočne hrane u Srbiji za decembar 2010. godine

Proizvod	Jedinica mere	Mesto prodaje	Centralna Srbija												Vojvodina					
			Beograd	Obrenovac	Čačak	Kragujevac	Kraljevo	Loznica	Niš - Bežin	Pirót	Požarevac	Smederevo	Vranje	Zaječar	Kikinda	Novi Sad	Pančevo	Sombor	S.Mitrovica	Subotica
Kukuruz (okrunjen, prirodno sušen)	džak 50kg	Pijaca	18	20	21	19	23	18	18	20	20	17	16	18	16	18	16	16	16	22
Kukuruz (okrunjen, prirodno sušen)	rinfuz	Pijaca						18	18	20						19				
Kukuruz (okrunjen, veštački sušen)	džak 50kg	Pijaca	20			20						18								
Lucerka (seno u balama)	bala 12-25kg	Pijaca	10	10		10	7	9					12	12	12					
Pšenica	džak 50kg	Pijaca	20	24	30	20	25	20					17	25						
Pšenica	rinfuz	Pijaca							20											
Sojino zrno	džak 50kg	Pijaca				35											33			
Stočni ječam	džak 50kg	Pijaca	22	22	23	22	25	18					19	18						
Stočni ječam	rinfuz	Pijaca							20											
Stočno brašno	džak 33kg	Pijaca	18	10		13		10								20		14	18	
Kukuruz (okrunjen, prirodno sušen)	džak 50kg	Silos							20											
Kukuruz (okrunjen, prirodno sušen)	rinfuz	Silos					16						19	17.5						
Kukuruz (okrunjen, veštački sušen)	rinfuz	Silos													18	17	18	18	16.5	
Pšenica	džak 50kg	Silos						19								30			20	
Pšenica	rinfuz	Silos	25					20								22	26	22	24	
Sojino zrno	džak 50kg	Silos														40			50	
Stočni ječam	džak 50kg	Silos							19											
Stočni ječam	rinfuz	Silos						12											17.5	
Lucerkino brašno (min 15% proteina)	džak 25kg	Maloprodaja	28			30		32											21.5	
Sojina sačma (44% proteina)	džak 33kg	Maloprodaja	55	50	47	53	50	60	56			53	70	56	50					
Stočno brašno	džak 33kg	Maloprodaja				15	18	16				18	13							
Suncokretova sačma (33% proteina)	džak 33kg	Maloprodaja	33	32	32	33	23	32	33			30	40	29	32					
Lucerka (seno u balama)	bala 12-25kg	Gazdinstvo	10			10	13	12	7			17	11							

Promet robe na produktnoj berzi u Novom Sadu od 27. do 31. decembra 2010. godine

Berzanski indeks PRODEX predstavlja vrednosnu korpu roba koje su najprisutnije u trgovanju na „Produktnoj berzi“ u Novom Sadu. Apsolutni ovogodišnji minimum ovog pokazatelja bio je na samom početku godine, dakle 01.01.2010. godine kada je vrednost iznosila 142,38 indeksnih poena, dok je svoj maksimum ovaj indeks imao 30.12. kada se zaustavio na poziciji 224,73 indeksnih poena. Dakle, počeli smo godinu sa apsolutnim cenovnim minimumom, a završili je na maksimalnim godišnjim vrednostima. Sve između toga predstavljalo je svojevrsnu cenovnu vratolomiju koja se odigravala u veoma velikim cenovnim rasponima. To je ujedno i najkraća moguća elaboracija srpskog tržišta primarnih poljoprivrednih proizvoda u protekloj godini. Inače u poslednjoj nedelji trgovanja u 2010. godini ostvaren je promet od 2.450.000 tona robe, a to je za 34,25% više nego prethodne nedelje, dok je finansijska vrednost prometa koja je iznosila 51.726.750,00 dinara veća od vrednosnog prometa iz prethodne nedelje za 26,52%

Kukuruz je svojim najvećim prometom u strukturi nedeljnog prometa preko berze u Novom Sadu stavio pečat na svoju dominantnu poziciju u strukturi ukupnog godišnjeg prometa u godini za nama. Naime, promet od 2.200 tona participira sa čak 90% od ukupnog ovonedeljnog prometa. Prosečna cena trgovanja iznosi 20,69 din/kg (19,16 bez PDV) i za 2,04% je veća od prosečne cene trgovanja ovom robom u prethodnoj nedelji. Ova roba samo potvrđuje svoju stabilnu tržišnu poziciju, sa dobrim perspektivama da tako dobar status zadrži i tokom cele naredne godine, na šta ukazuju svu relevantni tržišni pokazatelji.

Tržište pšenice je bukvalno eksplodiralo u drugoj polovini godine. Prosečna cena pšenice roda 2010. godine u periodu 27.12.-31.12.2010. godine iznosila je 26,75 din/kg (24,77 bez PDV) i veća je za 1,11% od prosečne cene u prethodnoj nedelji. Mnogo tržišnih pokretača manje ili veće uticajne snage bi u narednom periodu mogli da utiču na dalje cenovne oscilacije ove robe. Zbog toga, šta god da se desi na ovom tržištu u prvim mesecima naredne godine, ne može se smatrati iznenađenjem.

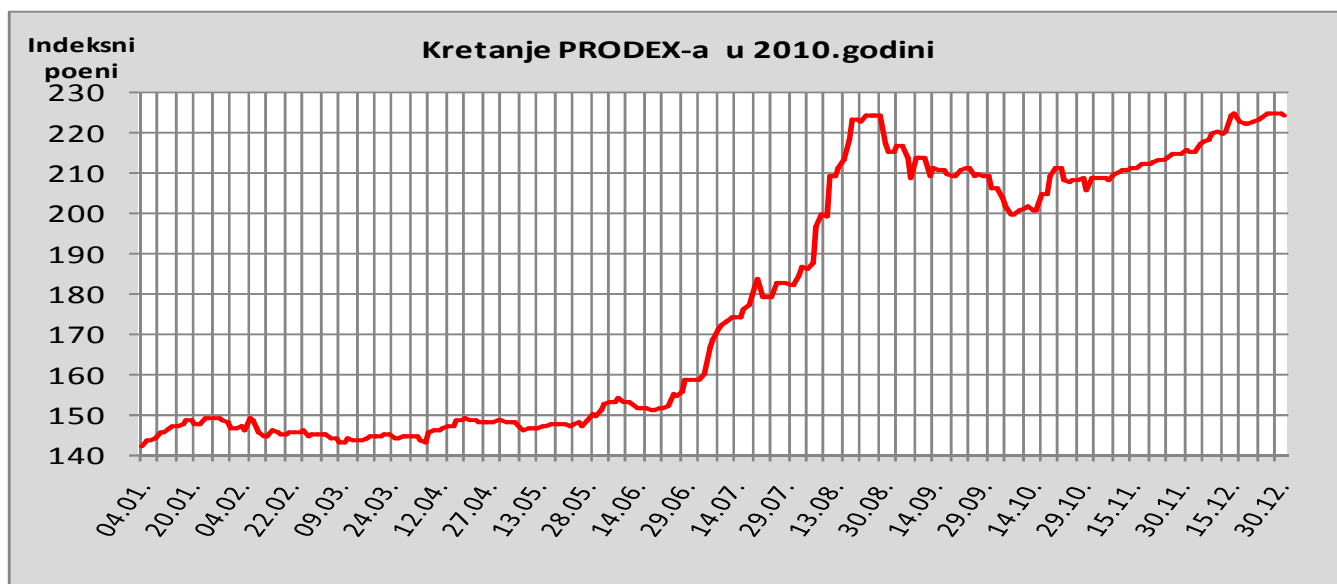
Posle dužeg vremena robe iz soja kompleksa nisu bili predmet berzanske trgovine, ali je zato realizovan promet repinog rezanca i to po ceni 18,05 din/kg (15,30 bez PDV) i stočnog brašna po ceni 15,93 din/kg (13,50 bez PDV).

Pregled zaključenih i ponuđenih količina, kao i dijapazon zaključenih i ponuđenih cena poljoprivrednih proizvoda tokom protekle nedelje, dati su u sledećoj tabeli:


roba	ponuđena količina (tona)	cena ponude din/kg sa PDV- om	zaključena količina (tona)	zaključena cena din/kg sa PDV-om
Pšenica, rod 2010., rinfuz, JUS kvalitet	400	26,46-28,08	200	26,46-27,00
Kukuruz, rod 2010.,veštački sušen, rinfuz	2.200	20,52-20,74	2.200	20,52-20,74
Stočno brašno	25	15,93	25	15,93
Repin rezanac	25	18,05	25	18,05

PRODEX

Trend konstantnog rasta cena najznačajnijih poljoprivrednih proizvoda u 2010.godini, najslikovitije odražava PRODEX. Indeksna vrednost ovog pokazatelja startovala je početkom godine sa nivoa od 142,38 poena, da bi svoj maksimalni nivo i to ne samo u kontekstu ove kalendarske godine nego uopšte, dostigao upravo 30.12.2010., beležeći vrednost od 224,73 indeksna poena. Treba podsetiti da je početkom godine kukuruz imao cenu od 10,20 din/kg, bez PDV-a, a danas ovaj proizvod vredi 19,20 din/kg. Pšenica je beležila konstantan rast i to od nivoa sa početka godine od 11,00 din/kg, bez PDV-a do 24,80 din/kg, bez PDV-a, registrovanih 30.12.2010. Slično i ječam je poskupeo sa 8,30 na 15,00 din/kg, bez PDV-a, a suncokretova sačma sa 13,50 do današnjih 20,00 din/kg, bez PDV-a. Jedino je cena sojine sačme na današnji dana niža nego što je to bio slučaj početkom januara. Ovaj proizvod danas vredi 37,60 din/kg, bez PDV-a, a pre godinu dana imao je cenu od 38,40 din/kg, bez PDV-a.



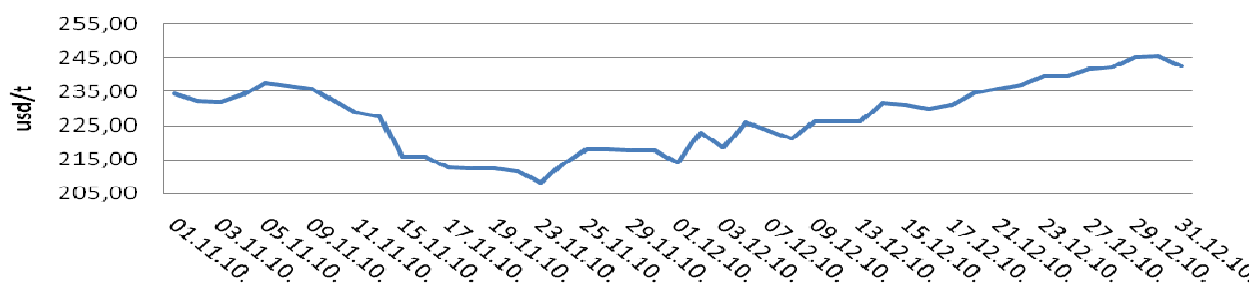
Na današnji dana PRODEX beleži vrednost od 224,09 indeksna poena, čime je u porastu u odnosu na prošli petak za + 0,45 indeksnih poena.



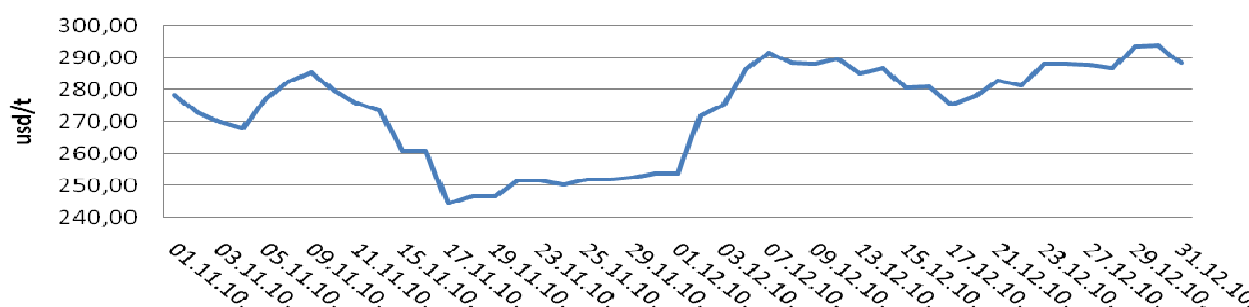
Cene poljoprivrednih proizvoda u protekloj nedelji na vodećim robnim berzama su bile (u proseku):

PREGLED DNEVNIH PROMENA CENA NA CME GROUP MART 11					
	ponedeljak 12 ⁰⁰	utorak 12 ⁰⁰	sreda 12 ⁰⁰	četvrtak 12 ⁰⁰	petak 12 ⁰⁰
Pšenica	287.71 \$/t	286.68 \$/t	293.29 \$/t	293.66 \$/t	288.30 \$/t
Kukuruz	241.72 \$/t	242.20 \$/t	245.34 \$/t	245.66 \$/t	242.51 \$/t

Kretanje cene martovskog fjučersa za kukuruz na čikaškoj berzi u periodu od 01.11.-31.12.2010.



Kretanje cene martovskog fjučersa za pšenicu na čikaškoj berzi u periodu od 01.11.-31.12.2010.



Cena kukuruza u protekloj nedelji na severnoameričkom tržištu beleže rast u odnosu na kraj prethodne nedelje o 1.51%, a cena pšenice je ostala gotovo nepromenjena.

PREGLED DNEVNIH PROMENA CENA NA CME GROUP					
	ponedeljak 12 ⁰⁰	utorak 12 ⁰⁰	sreda 12 ⁰⁰	četvrtak 12 ⁰⁰	petak 12 ⁰⁰
Soja, zrno jan. 11	493.70 \$/t	504.04 \$/t	504.99 \$/t	501.47 \$/t	501.47 \$/t
Sojina sačma jan. 11	360.00 \$/t	366.40 \$/t	368.60 \$/t	365.70 \$/t	365.40 \$/t

Cene sojinog kompleksa beleže rast. Tako da rast cene zrna iznosi 2.82%, a sačme 3.60% u odnosu na kraj prethodne nedelje.

BUDIMPEŠTA	PŠENICA		KUKURUZ	
		225.31 EUR/t (futures mart 11)		186.68 EUR/t (futures mart 11)
EURONEXT PARIZ 31.12.2010.	PŠENICA		KUKURUZ	
		248,00 EUR/t (futures jan 11)		229,00 EUR/t (futures jan 11)

S obzirom da budimpeštanska ne objavljuje izveštaje od prethodnog petka, objavljujemo podatke gde je promena cene zapravo posledica odnosa forinte i evra. Na pariskoj berzi i cena pšenice beleži stagnaciju, dok kukuruz beleže rast u odnosu na prošli petak koji iznosi 3,15%.