

19.11.2013.

Vol.10, Broj 45.

**Ministarstvo poljoprivrede,
 šumarstva i vodoprivrede
 Republike Srbije**

**Izveštaj pripremio : Institut
 za primenu nauke u poljo-
 privredi**











Email:
 stips@minpolj.gov.rs

telefon:
 011-3616-277

45

www.stips.minpolj.gov.rs

ŽIVA STOKA, ŽITARICE I STOČNA HRANA

| | | |
|---|---|--------------|
| Ponuda, tražnja i cene goveda u Srbiji |  | 1 |
| Rast cene jagnjadi usled veće tražnje |  | 2 |
| Pregled cena žive stoke na stočnim pijacama |  | 3 |
| Cene žive stoke u klanicama |  | 4 |
| Cene stoke u EU |  | 5 |
| Cene žive stoke na pijacama u Crnoj Gori |  | 6 |
| Cene jaja, pilećeg mesa i mlečnih proizvoda |  | 7 |
| Žitarice i stočna hraniva, Agroinfo vest |  | 8 |
| Nedeljni prikaz cena žitarica i stočne hrane |  | 9 |
| Promet robe na produktnoj berzi u Novom Sadu |  | 10-13 |

Rast cene teladi SM rase težine do 160 kilograma na području Pirota

Klaničari sa područja Pirota i okolnih mesta su u drugoj nedelji novembra povišili otkupnu cenu teladi SM rase telesne mase do 160 kilograma, pa je dominirao iznos od 360 din/kg. Na stočnoj pijaci u ovom gradu takođe je došlo do rasta dominantne cene teladi SM rase težine do 160 kilograma na 360 din/kg.

Nije bilo značajnije promene u obimu ponude teladi SM i HF rase telesne mase do 160 kilograma na stočnoj pijaci u Obrenovcu u odnosu na prvu sedmicu novembra. Slabija je bila i ponuda tovne junadi, kako grla do 300 kilograma, tako i grla preko 480 kilograma telesne mase. U pogledu cena možemo reći da je evidentiran pad cene utovljene junadi telesne mase preko 480 kilograma, pa je dominirao iznos od 220 din/kg. Obim prodaje bio je slab. Izostala je prodaja priplodnih junica, priplodnih krava i krava za klanje kao i prethodne sedmice. U klani-

cama na području Beograda evidentiran je rast otkupne cene utovljenih bikova HF rase telesne mase preko 500 kilograma, dok je otkupna cena grla iste kategorije ali SM rase bila niža u odnosu na prvu sedmicu novembra.

Na stočnoj pijaci u Kragujevcu zabeležen je pad prodajne cene priplodnih krava SM rase i dominirao je iznos od 140.000 dinara po grlu. U klanicama šumadijskog regiona bila je viša otkupna cena teladi HF rase telesne mase do 160 kilograma i tovne junadi telesne mase preko 480 kilograma. Za razliku od njih niža je bila otkupna cena teladi SM rase težine do 160 kilograma u odnosu na prethodnu nedelju.

Reporter STIPS-a iz Požarevca evidentirao je protekle nedelje pad prodajne cene krava za klanje SM rase, pa je dominirao iznos od 145 din/kg.

Nastavljen trend rasta cene prasadi na većini stočnih pijaca u Srbiji

Iako je ponuda prasadi do 15 kilograma bila bolja u odnosu na prethodnu nedelju došlo je do rasta cene na 270 din/kg na stočnoj pijaci u Obrenovcu. Ponuda grla od 16 do 25 kilograma bila je bolja, a dominantna cena takođe viša u odnosu na proteklu nedelju i iznosila je 260 din/kg. Glavni razlog rasta cene obe kategorije prasadi bila je veća tražnja zbog predstojećih porodičnih slava. Nešto je bila slabija ponuda obe kategorije tovnih svinja, a prodajne cene bile su na prošlonedeljnom nivou. U klanicama na području Beograda evidentiran je rast otkupne cene tovnih svinja telesne mase od 80 do 120 kilograma.

Na pijaci žive stoke u Čačku došlo je do rasta cene obe kategorije prasadi, pa su se i grla do 15 kilograma i grla telesne mase od 16 do 25 kilograma mogla pazariti po dominantnoj ceni od 250 din/kg. Klaničari na području moravičkog regiona nisu pro-

tekle nedelje otkupljivali prasad i ostale kategorije svinja, prema izveštaju reportera STIPS-a.

U Kragujevcu je na stočnoj pijaci zabeležen rast cene prasadi telesne mase od 16 do 25 kilograma na 240 din/kg i tovnih svinja težine preko 120 kilograma na 170 din/kg. I klanice na području šumadijskog regiona podigle su otkupne cene prasadi tokom druge sedmice novembra, pa je dominirao iznos od 240 din/kg.

Klanice na području Niša otkupljivale su protekle nedelje jedino tovnje svinje telesne mase od 80 do 120 kilograma po ceni od 170 din/kg. Na pijaci žive stoke u Nišu bila su skuplja prasad telesne mase od 16 do 25 kilograma.

Rast cene prasadi telesne mase do 15 kilograma zabeležen je protekle nedelje i na stočnoj pijaci u Vranju, pa je dominirao iznos od 260 din/kg.

Rast cene jagnjadi, zbog povećanog obima tražnje

U klanicama na području šumadijskog regiona protekle nedelje bile su više otkupne cene jagnjadi i to 240 din/kg i dviski 160 din/kg. I na stočnoj pijaci u Kragujevcu su poskupela jagnjad, dviske i jarad u odnosu na prethodnu sedmicu.

Jagnjad i šilježad su bila skuplja i na stočnoj pijaci u Požarevcu. Za razliku od njih došlo je do pada cene ovaca u odnosu na prvu sedmicu novembra.

Na stočnoj pijaci u Vranju zabeležen je rast cene koza, pa je dominirao iznos od 130 din/kg

Nastavljen je trend slabe ponude male jagnjadi na stočnoj pijaci u Obrenovcu tokom druge nedelje novembra. Najčešća prodajna cena iznosila je 280 din/kg. Prodajna cena dviski i šilježica takođe se nije menjala i dominirao je iznos od 200 din/kg. Na tržištu ovaca nije bilo promena. Nekoliko jaradi za prodaju po ceni od 250 din/kg što je za 20 din/kg viša cena u odnosu na prethodnu nedelju. Izostala je ponuda koza.

Cene žive stoke - stočne pijace u Srbiji za period 11.- 17.11.2013. godine

| Jedinica mere din/kg | Težina/ uzrast | Rasa | Centralna Srbija | | | | | | | | | | | | Vojvodina | | | | | | Dominantna cena- Srbija | | | | | | | | | | | | | | | | | |
|----------------------|-------------------|----------|------------------|-----|-------|------------|----------|---------|-----|-------|-----------|-----------|--------|---------|-----------|----------|---------|--------|-------------|----------|----------------------------|-----------|-----|-----|-----|-----|-----|-----|-----|--|--|--|--|--|--|--|-----|-----|
| | | | Beograd | | Čačak | Kragujevac | Kraljevo | Loznica | Niš | Piroć | Požarevac | Smederevo | Vranje | Zaječar | Kikinda | Novi Sad | Pančevo | Sombor | S.Mitrovska | Subotica | | Zrenjanin | | | | | | | | | | | | | | | | |
| | | | 200 | 160 | 240 | 170 | 210 | 240 | 250 | 250 | 250 | 250 | 270 | 250 | 250 | 250 | 250 | 200 | 200 | 250 | | 200 | 220 | 100 | 150 | 240 | 250 | 250 | 200 | | | | | | | | | |
| Dviske | sve težine | sve rase | 200 | 160 | 120 | | | | | | | | | | | | | | | | | | | | | | | | | | | | | | | | | |
| Jagnjad | sve težine | sve rase | 280 | 260 | 240 | 240 | 240 | 250 | 250 | 250 | 270 | 250 | | | | | | | | | | | | | | | | | | | | | | | | | 250 | |
| Jarad | sve težine | sve rase | 250 | 240 | 240 | 170 | 210 | | | | 200 | 200 | | | | | | | | | | | | | | | | | | | | | | | | | 200 | |
| Junad | 350-480kg | sve rase | 240 | | | | | | | 230 | 250 | | | | | | | | | | | | | | | | | | | | | | | | | | | |
| Junad | >480kg | sve rase | 220 | | | | 220 | 250 | | | | | | | | | | | | | | | | | | | | | | | | | | | | | 220 | |
| Koze | sve težine | sve rase | | 100 | | | | 100 | 110 | 130 | | | | | | | | | | | | | | | | | | | | | | | | | | | 100 | |
| Krave za klanje | sve težine | SM | | | 170 | | | 150 | 145 | 150 | | | | | | | | | | | | | | | | | | | | | | | | | | | 150 | |
| Krmače za klanje | >130kg | sve rase | 180 | 170 | 150 | | | | | 150 | 180 | 140 | | | | | | | | | | | | | | | | | | | | | | | | | | 150 |
| Ovca | sve težine | sve rase | 150 | 120 | 100 | 100 | 100 | 150 | 110 | 110 | 140 | 130 | | | | | | | | | | | | | | | | | | | | | | | | | 150 | |
| Prasad | 16-25kg | sve rase | 260 | 250 | 240 | 260 | 230 | 240 | 280 | 240 | 250 | 240 | | | | | | | | | | | | | | | | | | | | | | | | | 240 | |
| Prasad | <=15kg | sve rase | 270 | 250 | 250 | | | 250 | 240 | 280 | 270 | 250 | 260 | 250 | | | | | | | | | | | | | | | | | | | | | | | | 250 |
| Telad | 80-160kg | HF | 310 | | | | | | | | | | | | | | | | | | | | | | | | | | | | | | | | | | | |
| Telad | 80-160kg | SM | 420 | | | 330 | | 360 | 330 | 370 | | | | | | | | | | | | | | | | | | | | | | | | | | | | 330 |
| Tovljenici | 80-120kg | sve rase | 180 | 220 | 180 | 170 | 180 | 190 | 200 | 200 | 200 | | | | | | | | | | | | | | | | | | | | | | | | | | | 180 |
| Tovljenici | >120kg | sve rase | 170 | 200 | 170 | 140 | 170 | 150 | 170 | 190 | 190 | | | | | | | | | | | | | | | | | | | | | | | | | | | 170 |
| Šilježad | sve težine | sve rase | 200 | | | | | 190 | 170 | | | | | | | | | | | | | | | | | | | | | | | | | | | | | |

Klanične cene žive stoke u Srbiji po okruzima za period 11. – 17.11.2013. godine

| Jedinica mere din/kg | Težina/ uzrast | Rasa | Grad Beograd | Braničevski | Pćinjski | Mācvanski | Nišavski | Pirotski | Podunavski | Raški | Zaječarski | Moravički | Šumadijski | Južno-bački | Južno-banatski | Severno-bački | Srednje-banatski | Sremski | Dominantna cena- Srbija | |
|-------------------------|-------------------|----------|--------------|-------------|----------|-----------|----------|----------|------------|-------|------------|-----------|------------|-------------|----------------|---------------|------------------|---------|----------------------------|-----|
| Bikovi | >500kg | HF | 220 | | | | | | | | | | | | | | | | | |
| Bikovi | >500kg | SM | 235 | 250 | 225 | 220 | 220 | 220 | 220 | 260 | 250 | 250 | 160 | | | | | | | |
| Dviske | sve težine | sve rase | | | | | | | | | | | | 240 | | | | | | |
| Jagnjad | sve težine | sve rase | 230 | 230 | | | | | 220 | 250 | 240 | 250 | 240 | 250 | 250 | 250 | 250 | 250 | 250 | 250 |
| Jarad | sve težine | sve rase | | | 240 | | | | | | | | | | | | | | | |
| Junad | 350-480kg | sve rase | 210 | 250 | 220 | 220 | 250 | 250 | 250 | 250 | 230 | 250 | 210 | 225 | 220 | 220 | 220 | 220 | 250 | 250 |
| Junad | >480kg | sve rase | | | | | 250 | 250 | 250 | 250 | 230 | 250 | 210 | 225 | 220 | 220 | 220 | 220 | 250 | 250 |
| Krave za klanje | sve težine | HF | | | | | | | | | | | 120 | | | | | | | |
| Krave za klanje | sve težine | SM | 150 | 150 | 160 | 150 | 150 | 150 | 140 | 180 | 140 | 180 | 160 | 160 | 160 | 160 | 160 | 160 | 160 | 160 |
| Krmače za klanje | >130kg | sve rase | 140 | 140 | 150 | 150 | 150 | 150 | 140 | 150 | 150 | 150 | 150 | 150 | 140 | 140 | 135 | 135 | 150 | 150 |
| Ovca | sve težine | sve rase | 130 | 130 | 150 | 150 | 110 | 110 | 140 | 110 | 110 | 110 | 100 | 100 | 100 | 100 | 100 | 100 | 110 | 110 |
| Prasad | 16-25kg | sve rase | 250 | 250 | 230 | 230 | 240 | 240 | 230 | 230 | 240 | 240 | 240 | 240 | 250 | 250 | 250 | 250 | 230 | 230 |
| Telad | 80-160kg | HF | | | | | | | | | | | 320 | | | | | | | |
| Telad | 80-160kg | SM | 300 | 300 | 360 | 360 | 360 | 360 | 320 | 410 | 370 | 410 | 370 | 370 | 370 | 370 | 370 | 370 | 370 | 370 |
| Tovljenici | 80-120kg | sve rase | 180 | 180 | 170 | 170 | 170 | 200 | 200 | 170 | 190 | 190 | 180 | 180 | 180 | 190 | 190 | 190 | 180 | 180 |
| Tovljenici | >120kg | sve rase | 150 | 150 | 160 | 160 | 160 | 170 | 170 | 170 | 180 | 180 | 160 | 160 | 160 | 180 | 180 | 180 | 160 | 160 |
| Šilježad | sve težine | sve rase | 160 | 160 | | | | | | | | | | | | | | | | |

**Cene žive stoke – stočne pijace u Crnoj Gori
za period od 7. - 13.11.2013.godine**

| Naziv životinje | Težina/uzrast | Rasa | Jedinica mere | Dominantne cene (u €) | | | | | | |
|-------------------|---------------|----------|---------------|-----------------------|--------|-------------|--------|----------|-----------|-----------|
| | | | | Bar | Berane | Bjelo Polje | Nikšić | Pijevlja | Podgorica | Prosek CG |
| Telad | 80-160 kg | SM | kg. | ~ | 2.7 | 2.9 | ~ | 3 | 3.2 | 2.95 |
| Telad | 80-160 kg | ostale | kg. | 3 | 2.5 | 2.7 | ~ | 2.9 | 3.1 | 2.8 |
| Junad | do 300 kg | ostale | kg. | ~ | ~ | ~ | ~ | ~ | 2.4 | 2.4 |
| Junad | preko 300 kg | ostale | kg. | 1.8 | 1.8 | ~ | ~ | 1.9 | 1.9 | 1.85 |
| Krave za klanje | | SM | kg. | ~ | 1.3 | ~ | ~ | 1.2 | ~ | 1.25 |
| Krave za klanje | | ostale | kg. | 1 | 1.2 | 1.1 | ~ | 1.1 | 1 | 1.1 |
| Prasad | | sve rase | kg. | 3 | 3 | 2.3 | ~ | 2.9 | 2.9 | 2.8 |
| Svinje tovljenici | | sve rase | kg. | ~ | ~ | ~ | ~ | 2.3 | ~ | 2.3 |
| Jagnjad | | sve rase | kg. | 2.8 | 2.3 | 2.2 | ~ | 2.3 | 2.4 | 2.4 |
| Šilježad | | sve rase | kg. | ~ | ~ | ~ | ~ | ~ | 2.3 | 2.3 |
| Ovce za klanje | | sve rase | kg. | ~ | ~ | ~ | ~ | 1.3 | 1.6 | 1.45 |
| Ovnovi | | sve rase | kg. | ~ | ~ | ~ | ~ | ~ | 2 | 2 |
| Jarad | | sve rase | kg. | ~ | 3 | 3 | ~ | ~ | ~ | 3 |
| Priplodne ovce | | sve rase | grlo | ~ | 100 | 110 | ~ | ~ | 120 | 110 |
| Priplodne koze | | sve rase | grlo | ~ | 80 | 80 | ~ | ~ | ~ | 80 |
| Priplodne krave | | HF | grlo | ~ | ~ | ~ | ~ | ~ | 1100 | 1100 |
| Priplodne krave | | Smeđa | grlo | ~ | ~ | ~ | ~ | ~ | 1150 | 1150 |
| Priplodne krave | | Melez | grlo | 800 | 800 | 950 | ~ | 850 | 1100 | 900 |

1 Euro = 114,05 RSD

Izvor: AMIS

**Cene jaja, pilećeg mesa i mlečnih proizvoda - zelene pijace
u Srbiji za period 11.- 17.11.2013. godine**

| Naziv proizvoda | Jedinica mere | CENTRALNA SRBIJA | | | | | | | | | | VOJVODINA | | | | | | Dominantna cena - Srbija | | | | | |
|----------------------|------------------|--------------------|-----------------------|-------|------------|----------|---------|-----|-------|-----------|-----------|-----------|--------|---------|----------|---------|--------|-----------------------------|-------------|----------|-----------|-----|-----|
| | | Beograd Kalenić | Beograd Skadarlija | Čačak | Kragujevac | Kraljevo | Loznica | Niš | Pirot | Požarevac | Smederevo | Vranje | Zajčar | Kikinda | Novi Sad | Pančevo | Sombor | | S.Mitrovica | Subotica | Zrenjanin | | |
| Jaja (A) | komad | 12 | 12 | 12 | 10 | 13 | 9 | 10 | 11 | 10 | 12 | 11 | 11 | 11 | 12 | 12 | 10 | 12 | 12 | 12 | 12 | 12 | 12 |
| Jaja (B) | komad | 11 | 11 | 10 | 9 | 12 | 10 | 9 | 10 | 12 | 10 | 10 | 10 | 10 | 11 | 11 | 11 | 11 | 11 | 11 | 11 | 11 | 10 |
| Jaja (C) | komad | 10 | 10 | 9 | 8 | 11 | 11 | 8 | 9 | 9 | 9 | 9 | 9 | 9 | 8 | 10 | 10 | 10 | 10 | 10 | 10 | 10 | 9 |
| Jaja (S) | komad | 13 | 13 | 13 | 11 | 10 | 12 | 12 | 12 | 11 | 13 | 12 | 11 | 11 | 13 | 13 | 11 | 14 | 11 | 14 | 13 | 13 | 13 |
| Piletina (sve rase) | kg | 270 | 300 | 320 | 300 | 260 | 260 | 260 | 260 | 260 | 260 | 260 | 260 | 260 | 290 | 270 | 270 | 270 | 270 | 270 | 270 | 270 | 260 |
| Beli sir (masni) | kg | 400 | 400 | 400 | 300 | 350 | 380 | 400 | 350 | 350 | 350 | 300 | 370 | 370 | 600 | 450 | 450 | 450 | 450 | 450 | 450 | 450 | 400 |
| Beli sir (polumasni) | kg | 300 | 300 | 250 | 300 | 300 | 300 | 300 | 350 | 300 | 300 | 280 | 280 | 280 | 330 | 350 | 350 | 350 | 350 | 350 | 350 | 350 | 300 |
| Kajmak | kg | 800 | 700 | 600 | 700 | 600 | 600 | 800 | 900 | 750 | 750 | 750 | 750 | 750 | 700 | 700 | 700 | 700 | 700 | 700 | 700 | 700 | 700 |



Žitarice i stočna hrana

U silosima na području Beograda evidentiran je rast cene pšenice u rinfuzu u odnosu na prethodnu sedmicu.

Na gazdinstvima u okolini Kikinde došlo je do pada dominantne cene kukuruza, okrunjenog , upakovanog u džakove najčešće od 50 kilograma na 18 din/kg. Ovo značajno stočno hranivo bilo je jeftinije i na pijaci i silosima u Kikindi. U maloprodajnim objektima na području ovog grada bilo je skuplje stočno brašno u odnosu na prethodni period, pa je dominirao iznos od 19 din/kg.

U maloprodajnim objektima na području Kragujevca evidentiran je pad cene sojine sačme i suncokretove sačme u odnosu na protekli period. Na pijaci u ovom gradu bio je jeftiniji kukuruz, okrunjen, prirodno sušen upakovan u džakove najčešće od 50 kilograma, pa je

dominirala cena od 25 din/kg.

Na pijaci u Nišu je tokom druge sedmice novembra zabeležen rast cene pšenice i kukuruza na 25 din/kg, a obim ponude bio je prosečan.

U silosima na teritoriji Pančeva, došlo je do rasta cene pšenice na 19 din/kg, a i kukuruz je bio skuplji u odnosu na prethodnu sedmicu, pa je dominirala cena od 14 din/kg.

Lucerkino seno u balama bilo je jeftinije na području Smedereva i dominirala je cena od 13 din/kg. Kukuruz, okrunjen prirodno suše bio je takođe jeftiniji u odnosu na prethodnu nedelju.

U silosima na području Sombora evidentiran je rast cene pšenice upakovane u džakove najčešće od 50 kilograma.

Agroinfo vest

Država bi trebalo ili da dozvoli korišćenje GM sojine sačme za ishranu životinja ili da potpuno zabrani uvoz mesa od životinja hranjenih GM hranom, smatra predsednik Grupacije proizvođača hrane za životinje PKS Zoran Vukadinović, koji je i suvlasnik firme stočne hrane "Sto posto". U prvom slučaju, domaći proizvođači bi bili stavljeni u ravnopravan položaj sa konkurencijom u regionu, rekao je on na jučerašnjoj sednici ove grupacije, koja je protekla u veoma disonantnom tonu. Povećanje uvoza bi smanjilo domaću proizvodnju stočne hrane, mesa i poljoprivrednih proizvoda i uzročno, umanjilo bi zaposlenost u reprodukcijom lancu. Srbija je, dodao je on, u proteklih šest godina uvezla 58, 25 miliona kilograma mesa i prerađevina od životinja hranjenih GM hranivima. Snižavanjem carina od 2014. godine očekuje se dodatno povećanje uvoza svih proizvoda životinjskog porekla koji su daleko jeftiniji upravo zbog jeftine GM hrane kojom se hrane domaće životinje u celom svetu, naveo je on. Vukadinović je istakao da je genetski modifikovana sojina sačma danas prisutna u ishrani životinja u Evropi u procentu od 96 odsto. "Mi to meso koristimo, trošimo, a živimo u zabludi da kod nas nema GMO, a u stvari sve vreme se hranimo genetski modifikovanim proizvodima. Istovremeno, nismo u situaciji da budemo konkurentni", naveo je on. Direktor kompanije Kartonval Zoran Petković, koja se inače bavi proizvodnjom stočne hrane, rekao je da je Srbija u poslednjih osam godina za uvoz mesa potrošila 158 miliona evra, a da bi za uvoz GMO sojine sačme u narednih osam godina trebalo da potroši 400 miliona evra. Zašto bi to država činila, zapitao se. Ukoliko nema dokaza o štetnosti GMO, zašto bismo uvezli GMO sojinu sačmu i zavisili od žetve u Argentini ili nekoj drugoj zemlji, zašto ne počnemo i sami da je sadimo, poručio je Petković. "Zbog čega da pravimo posao argentinskim i brazilskim farmerima? Ne može i tamo i ovamo. Ako hoćemo da radimo sa GM sojinom sačmom, mora da se dozvoli seljacima da gaje GM soju", poručio je Petković. (Beta)

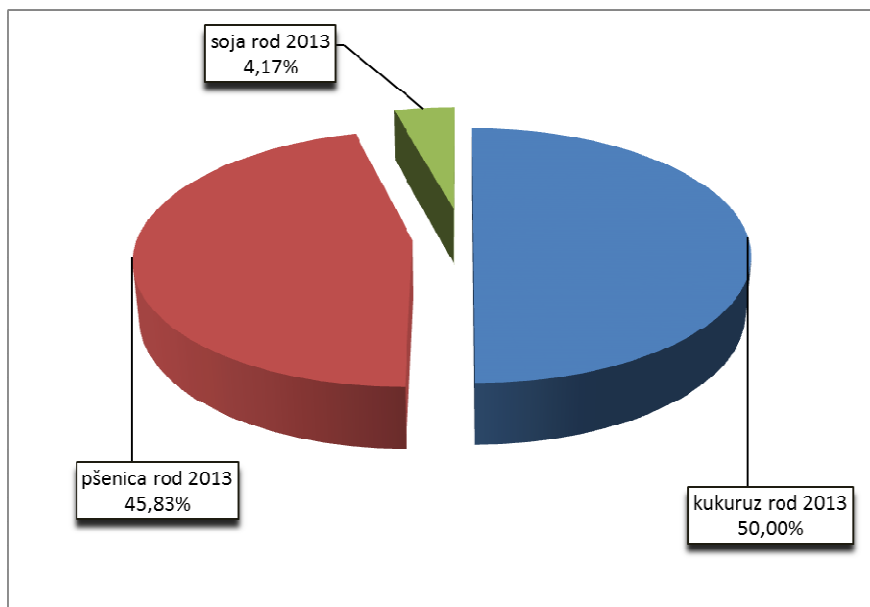
Cene žitarica i stočne hrane u Srbiji za period 11. – 17.11.2013. godine

| Proizvod | Jed.Mere | Mesto prodaje | Centralna Srbija | | | | | | | | | | Vojvodina | | | | | | | | | | | | | |
|-------------------------------------|--------------|---------------|------------------|-----------|-------|------------|----------|---------|-----|-------|-----------|-----------|-----------|---------|---------|----------|---------|--------|-------------|----------|-----------|----|----|----|----|--|
| | | | Beograd | Obrenovac | Čačak | Kragujevac | Kraljevo | Loznica | Niš | Pirot | Pozarevac | Smederevo | Vranje | Zaječar | Kikinda | Novi Sad | Pančevo | Sombor | S.Mitrovica | Subotica | Zrenjanin | | | | | |
| Kukuruz (okrunjen, prirodno sušen) | džak 50kg | Gazdinstvo | | | 13 | 17 | 25 | | | | | | | | | | | | | | | | | | | |
| Lucerka (seno u balama) | bala 12-25kg | Gazdinstvo | 18 | | | 17 | 20 | 20 | 20 | | | | | | | | | | | | | | 15 | 16 | | |
| Pšenica | džak 50kg | Gazdinstvo | | | | 20 | 25 | | | | | | | | | | | | | | | | | | | |
| Kukuruz (okrunjen, prirodno sušen) | džak 50kg | Maloprodaja | | | | 17 | 30 | | 19 | | | | | | | | | | | | | | | | | |
| Lucerkino brašno (min 15% proteina) | džak 25kg | Maloprodaja | 50 | | | 43 | | | | | | | | | | | | | | | | | | | 26 | |
| Pšenica | džak 50kg | Maloprodaja | | | | | 30 | | 19 | | | | | | | | | | | | | | | | | |
| Sojina sačma (44% proteina) | džak 33kg | Maloprodaja | 94 | 82 | 48 | 78 | 95 | | 93 | 90 | 82 | | | | | | | | | | | | 85 | 62 | | |
| Stočno brašno | džak 33kg | Maloprodaja | | | | 16 | | 19 | 20 | | | | | | | | | | | | | | 19 | | | |
| Suncokretova sačma (33% proteina) | džak 33kg | Maloprodaja | 29 | 50 | 30 | 25 | 43 | | 52 | 42 | | | | | | | | | | | | 2 | | | | |
| Kukuruz (okrunjen, prirodno sušen) | džak 50kg | Pijaca | 18 | 20 | 25 | 21 | 17 | 25 | 20 | 20 | 23 | | | | | | | | | | | 18 | 20 | | | |
| Lucerka (seno u balama) | bala 12-25kg | Pijaca | | | | | 20 | | 20 | | 16 | | | | | | | | | | | | | 16 | 26 | |
| Pšenica | džak 50kg | Pijaca | 20 | 22 | 25 | 21 | 21 | 25 | | | 25 | | | | | | | | | | | | | 20 | | |
| Stočni ječam | džak 50kg | Pijaca | 20 | 25 | | 25 | 25 | | | | | | | | | | | | | | | | | 22 | | |
| Stočni ječam | rinfuz | Pijaca | | | 25 | | | | | | | | | | 26 | | | | | | | | | | | |
| Stočno brašno | džak 33kg | Pijaca | 17 | | | 16 | | | | | 18 | | | | | | | | | | | | | | | |
| Kukuruz (okrunjen, prirodno sušen) | džak 50kg | Silos | | | | | 16 | | | | | | | | | | | | | | | | | 14 | | |
| Kukuruz (okrunjen, prirodno sušen) | rinfuz | Silos | | | | | | | 13 | | | | | | | | | | | | | | | 14 | 14 | |
| Kukuruz (okrunjen, veštački sušen) | rinfuz | Silos | | | | | | | | | 17 | | | | | | | | | | | 13 | 14 | 14 | 14 | |
| Pšenica (novi rod) | rinfuz | Silos | 21 | | | | | | | | | | | | | | | | | | | | | | | |
| Pšenica | džak 50kg | Silos | | | | | 17 | | | | | | | | | | | | | | | | | | 19 | |
| Pšenica | rinfuz | Silos | | | | | | | | | | | | | | | | | | | | | 19 | 19 | 19 | |
| Stočno brašno | džak 33kg | Silos | | | | 16 | | | | | | | | | | | | | | | | | | | 47 | |

Promet robe na produktnoj berzi u Novom Sadu od 11 do 15. novembra 2013. godine

Najvažnije iz protekle nedelje:

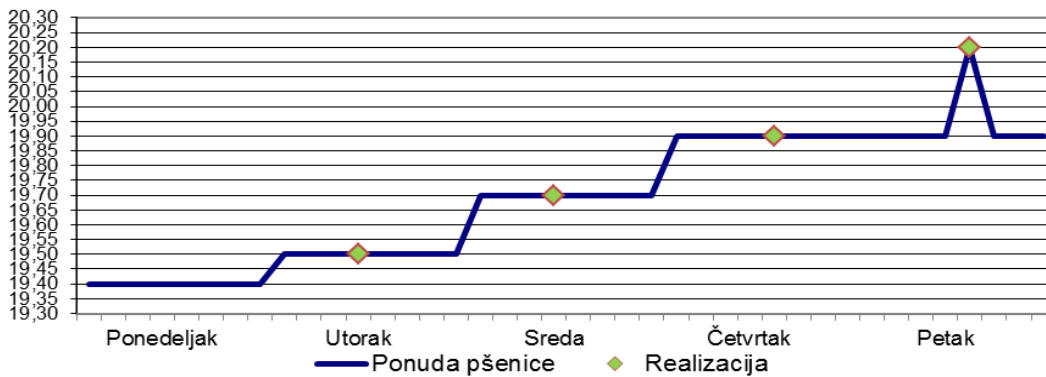
- Rast cena kukuruza i pšenice
- Rast cene soje
- Dešavanja na svetskim berzama



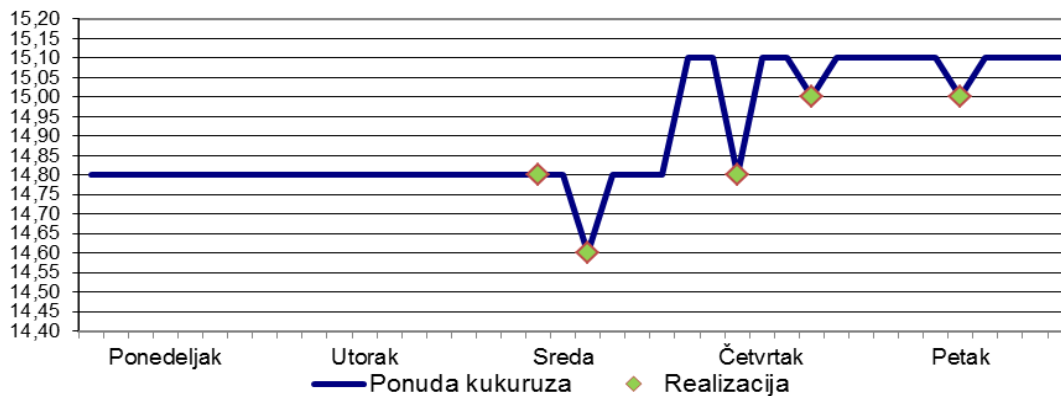
Posle dužeg vremenskog perioda, jedna tendencija je prekinuta, a jedna nastavljena. Naime, u periodu od preko dva meseca kada su se preko berze u Novom Sadu u kontinuitetu realizovali nedeljni prometi od preko 2.000 tona, u nedelji za nama je zabeležen drastičan pad prometa koji je iznosio svega 649,91 tonu robe što je čak 3,7 puta manji promet nego prethodne nedelje. Sa druge strane, ono što je za tržišne analize mnogo bitnije, jeste da je trend rasta cena berzanskih roba nastavljen i u protekloj nedelji. Finansijska vrednost prometa u ovom nedeljnom izveštajnom periodu je iznosila 12.764.885 dinara, što je manje u odnosu na prethodnu nedelju za 73,22%.

U godini kada smo imali jednu od najboljih žetvi pšenice u poslednje vreme, pomalo paradoksalno zvuči da se već četiri meseca po skidanju useva, na ovom tržištu suočavamo sa relativno malom ponudom. Dva su osnovna razloga koja pružaju objašnjenje ovakve slobodno se može reći neočekivane situacije. Najpre, to je podatak o rekordnom izvozu hlebnog žita koji je za prva četiri meseca ekonomske godine iznosio skoro 850.000 tona, dok je druga okolnost koja je zaustavila aktivnost prodavaca na ovom tržištu, podatak o konstantnom rastu cene koji od početka žetve iznosi čak 35%, pa to jednostavno navodi prodavce na logiku da treba još sačekati u očekivanju daljeg rasta cene. Na pojačanu nervozu na ovom tržištu doprinosi i saznanje o bitno manje zasejanim površinama u optimalnom agroroku, nego prošle godine. Prosečna cena trgovanja pšenice iznosila je 21,45 din/kg (19,86 bez PDV) ili za 3,84% više u odnosu na prethodnu nedelju. Cena pšenice na zatvaranju berze iznosila je 20,20 din/kg bez PDV što je ujedno i nov ovosezonski cenovni maksimum.

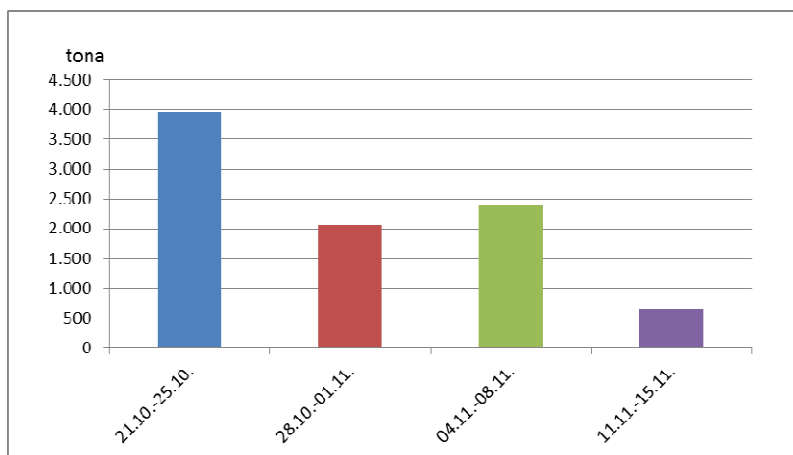
Objavljeni nedeljni ponderi cena nisu zvaničan podatak, usled činjenice da su obuhvaćeni podaci o trgovanju do trenutka štampanja informatora.



Cena kukuruza je takođe u porastu, ali taj rast nije takvog intenziteta kao što je slučaj kod pšenice. U protekloj nedelji ova roba je takođe došla do svog ovosezonskog maksimuma od 15,00 din/kg bez PDV. Prosečna cena trgovanja iznosila je 15,96 din/kg (14,77 bez PDV), što je rast u odnosu na prethodnu nedelju od 0,22%. Dešavanja na međunarodnim tržištima, kao i tržišne okolnosti na domaćem tržištu ne otvaraju tako dobre perspektive kukuruzu kao pšenici, ali cenovni nivo sa početka berbe je podignut za oko 20%, pa je to sada sasvim dobra osnova za svaki dalji rast cene ma koliki on bio.



Još samo sojinim zrnom se trgovalo u nedelji za nama na novosadskoj berzi i to po ceni od 51,30 din/kg (47,50 bez PDV). U odnosu na prethodnu nedelju to je rast od 0,85%. Cena soje je pre dva meseca imala nagli rast kada je sa nivoa od 41,00 din/kg bez PDV došla na vrednost od 45,00 din/kg, a sve posle toga bile su samo manje cenovne korekcije i to uglavnom na više, pa je trenutna cena od 47,50 din/kg veća od startne cene u žetvi za oko 16%.



Količinski obim prometa u poslednje četiri nedelje

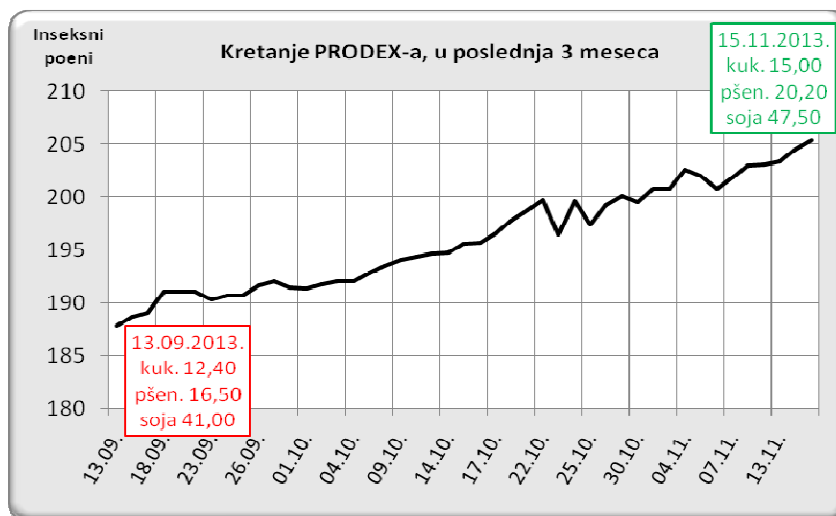
Pregled zaključenih i ponuđenih količina, kao i dijapazon zaključenih i ponuđenih cena poljoprivrednih proizvoda tokom protekle nedelje, dati su u sledećoj tabeli:

| ROBA | PONUĐENA KOLIČINA (t) | CENA PONUDE DIN/KG SA PDV-OM | ZAKLJUČENA KOLIČINA (t) | ZAKLJUČENA CENA DIN/KG SA PDV-OM | PROMENA U ODNOSU NA PRETHODNU NEDELJU |
|---------------------------|-----------------------|------------------------------|-------------------------|----------------------------------|---------------------------------------|
| Kukuruz, rod 2013. | 449,91 | 15,77-16,31 | 349,91 | 15,77-16,20 | +0,22% |
| Pšenica, rod 2013. | 275 | 21,06-21,82 | 275 | 21,06-21,82 | +3,84% |
| Soja, rod 2013. | 50 | 51,30 | 25 | 51,30 | +0,85% |
| Semenska pšenica (uvozna) | 300 | 43,20 | - | - | - |
| Semenska pšenica (talas) | 300 | 28,08 | - | - | - |
| Sojingriz | 25 | 72,00 | - | - | - |
| Sojina pogača | 25 | 67,20 | - | - | - |

PRODEX

Dva meseca u kontinuitetu, PRODEX beleži rast indeksne vrednosti. Dana 13.09.2013., ovaj pokazatelj beleži svoj trogodišnji vrednosni minimum od 187,82 indeksnih poena. Tada je kukuruz vredeo 12,40 din/kg, bez PDV-a, a pšenica 16,50 din/kg, bez PDV-a. Na današnji dan registrovana je indeksna vrednost PRODEX-a od 205,38 indeksnih poena, što je za čitavih 17,56 indeksnih poena više nego pre dva meseca. Danas se pšenicom trguje po 20,20 din/kg, bez PDV-a, a kukuruzom po 15,00 din/kg.

To znači da su i pšenica i kukuruz, u posmatranom periodu poskupeli za preko 3,50 din/kg. Grafički prikaz napred iznetog potvrđuje sledeći grafikon.



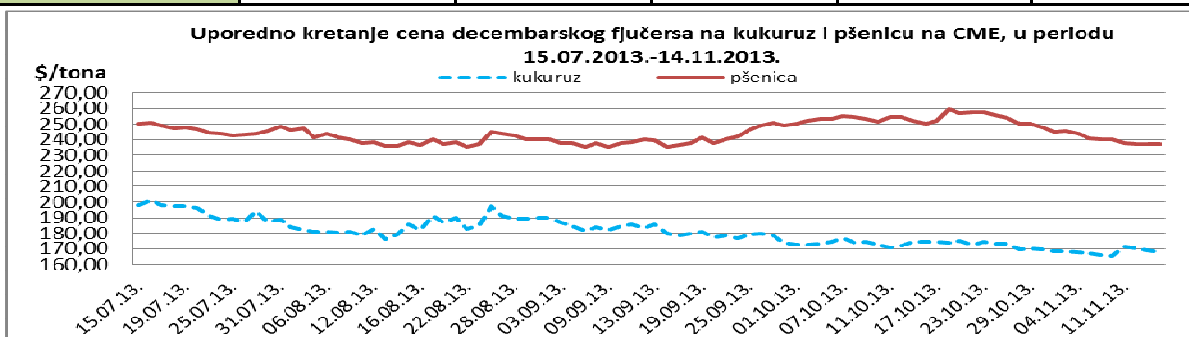
Pored cena pšenice i kukuruza, na porast PRODEX-a je, svakako, uticao i rast cene soje u zrnju. Danas ona vredi 47,50 din/kg, bez PDV-a, odnosno za čak 6,50 din/kg više nego tog 13.09.2013.

U odnosu na prošli petak, aktuelna vrednost PRODEX-a od 205,38 indeksnih poena, viša je za 2,44 indeksnih poena.



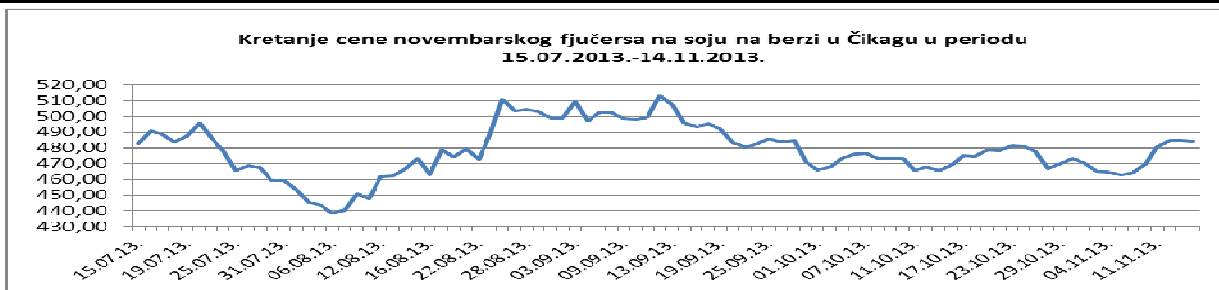
Cene poljoprivrednih proizvoda u protekloj nedelji na vodećim robnim berzama, bile su sledeće:

| PREGLED DNEVNIH PROMENA CENA NA CME GROUP DECEMBAR 2013. | | | | | |
|--|-------------|-------------|-------------|-------------|-------------|
| | ponedeljak | utorak | sreda | četvrtak | petak |
| Pšenica | 239.94 \$/t | 237.44 \$/t | 237.08 \$/t | 237.15 \$/t | 236.85 \$/t |
| Kukuruz | 165.51 \$/t | 171.10 \$/t | 170.15 \$/t | 169.13 \$/t | 167.87 \$/t |



Cene američkog fjučersa kukuruza, do kraja prve polovine nedelju su uglavnom imale uzlazni trend, na osnovu USDA-ovog izveštaja koji procenjuje da će rod ove kulture na američkom tržištu biti manji nego što su prethodno analitičari prognozirali. Žetva kukuruza u SAD-u je tokom nedelje bila na nivou od 84% (73% prošle nedelje i 79% petogodišnji rekord). Međutim, krajem nedelje došlo je do pada vrednosti kukuruza na osnovu sve povoljnijih vremenskih uslova za rod u Brazilu, što je uticalo na pad na američkom tržištu. Američki fjučerski pšenice pali su na minimum u poslednjih sedam nedelja. Proizvodnja se procenjuje na nivo od 58.0 mt (61.7 mt prošle godine). Setva ozime pšenice je na nivou od 95%, što je nešto malo ispred petogodišnjeg proseka, dok je 65% useva dobilo ocenu dobar/odličan, naspram 36% prošle godine. U odnosu na prethodnu nedelju cena pšenice na čikaškoj berzi je pala za 1,29%, dok je cena kukuruza skočila za 1,43%.

| PREGLED DNEVNIH PROMENA CENA NA CME GROUP | | | | | |
|---|-------------|-------------|-------------|-------------|-------------|
| | ponedeljak | utorak | sreda | četvrtak | petak |
| Soja, zrno nov 13 | 469.81 \$/t | 480.62 \$/t | 484.73 \$/t | 484.84 \$/t | 484.00 \$/t |
| Sojina sačma dec 13 | 403.80 \$/t | 422.10 \$/t | 427.70 \$/t | 423.30 \$/t | 424.60 \$/t |



Američki fjučerski soje su u odnosu na prošlu nedelju zabeležili skok od 5%. Žetva je na nivou od 91%, što je u trendu sa petogodišnjim prosekom, dok je prognoza proizvodnje skočila za 3.0 mt, na 88.7 mt (82.6 mt prošle godine). Soja sa novembarskom isporukom je skuplja za 3,02%, a sojina sačma sa isporukom u decembru skuplja za 5,15%.

| | PŠENICA | KUKURUZ |
|-----------------------|--------------------------------------|--------------------------------------|
| BUDIMPEŠTA | 167.54 EUR/t (futures dec 13) | 149.11 EUR/t (futures dec 13) |
| EURONEXT PARIZ | 205.25 EUR/t (futures jan 14) | 174.50 EUR/t (futures jan 14) |

Fjučers na pšenicu je u Budimpešti poskupeo je za 5,02%, a fjučers na kukuruz čija je isporuka u novembru mesecu, ima manju vrednost za 0,44%. Pšenica sa novim januarskim fjučersom u Parizu skuplja za 1,11%, dok je kukuruz sa januarskim fjučersom skuplja za 0,14%.