

**26.11.2013.**

**Vol.10, Broj 46.**

**Ministarstvo poljoprivrede,  
 šumarstva i vodoprivrede  
 Republike Srbije**

**Izveštaj pripremio : Institut  
 za primenu nauke u poljo-  
 privredi**











**Email:**  
 stips@minpolj.gov.rs

**telefon:**  
 011-3616-277

**46**

**www.stips.minpolj.gov.rs**

## **ŽIVA STOKA, ŽITARICE I STOČNA HRANA**

<b>Ponuda, tražnja i cene goveda u Srbiji</b>		<b>1</b>
<b>Rast cene prasadi na pojedinim pijacama</b>		<b>2</b>
<b>Pregled cena žive stoke na stočnim pijacama</b>		<b>3</b>
<b>Cene žive stoke u klanicama</b>		<b>4</b>
<b>Cene stoke u EU</b>		<b>5</b>
<b>Cene žive stoke na pijacama u Crnoj Gori</b>		<b>6</b>
<b>Cene jaja, pilećeg mesa i mlečnih proizvoda</b>		<b>7</b>
<b>Žitarice i stočna hraniva, Agroinfo vest</b>		<b>8</b>
<b>Nedeljni prikaz cena žitarica i stočne hrane</b>		<b>9</b>
<b>Promet robe na produktnoj berzi u Novom Sadu</b>		<b>10-13</b>

### ***Pad cene teladi SM rase u Pirotu, telad HF rase skuplja u Obrenovcu***

Pad otkupne cene teladi SM rase telesne mase do 160 kilograma evidentiran je protekle nedelje u klanicama na području pirotskog regiona pošto je dominirao iznos od 350 din/kg. Najčešća otkupna cena tovne junadi telesne mase od 350 do 480 kilograma iznosila je 240 din/kg. Telad su bila jeftinija i na stočnoj pijaci u Pirotu i takođe je dominirao iznos od 350 din/kg.

Slabiji obim ponude teladi SM i HF rase telesne mase do 160 kilograma bio je na stočnoj pijaci u Obrenovcu u odnosu na prethodnu nedelju. Mali broj grla je prodat zbog slabog interesovanja potencijalnih kupaca. Skuplja su bila telad HF rase, pa je dominirao iznos od 320 din/kg. Slabija je bila i ponuda tovne junadi svih kategorija. U pogledu cena možemo reći da je evidentiran rast cene utovljene junadi telesne mase od 300 do 480 kilograma i dominirao je iznos od 245 din/kg. Kod grla preko 480 kilograma dominirao je iznos od 220 din/kg kao i prethodne nedelje. Obim prodaje bio je slab. Izostala je prodaja priplodnih junica, priplodnih krava i krava za klanje.

U klanicama podunavskog regiona došlo je do rasta otkupne cene krava za klanje SM

rase i dominirao je iznos od 150 din/kg. Na stočnoj pijaci u Smederevu je izostala prodaja goveda tokom protekle nedelje.

Najčešća prodajna cena teladi telesne mase do 160 kilograma SM rase na stočnoj pijaci u Kraljevu je protekle sedmice iznosila 330 din/kg. Kod tovne junadi telesne mase od 350 do 480 kilograma težine dominirao je iznos od 220 din/kg, dok je za krave za klanje trebalo izdvojiti 170 din/kg. U prodaji je bilo i priplodnih junica SM rase po dominantnoj ceni od 190.000 dinara po grlu.

Na stočnoj pijaci u Pančevu su se tokom treće nedelje novembra mogla pazariti jedino telad telesne mase do 160 kilograma SM rase po dominantnoj ceni od 400 din/kg. Klaničari sa područja južno-banatskog regiona otkupljivala su se jedino utovljena junad telesne mase preko 480 kilograma po ceni od 25 din/kg, ali je obim ponude bio jako slab.

U klanicama na području raškog regiona telad su se protekle nedelje otkupljivala po ceni od 410 din/kg, za tovnu junad i bikove je trebalo odvojiti od 250 do 260 din/kg u zavisnosti od rase i kategorije. Najčešća otkupna cena krava za klanje iznosila je 180 din/kg.

## ***Rast cene prasadi na pijacama žive stoke u Požarevcu i Obrenovcu***

Na stočnoj pijaci u Požarevcu zabeležen je rast prodajne cene prasadi težine od 16 do 25 kilograma, pošto je dominirao iznos od 250 din/kg. U klanicama braničevskog regiona nije bilo značajne razlike otkupnih cena u odnosu na drugu sedmicu novembra.

Slabija ponuda prasadi do 15 kilograma bila je na stočnoj pijaci u Obrenovcu i uslovila je rast cene za 10 din /kg, pa je dominirao iznos od 280 din/kg. Ponuda grla od 16 do 25 kilograma bila je prosečna, a dominantna cena takođe viša u odnosu na prethodnu nedelju i iznosila je 270 din/kg. Veći je bio broj grla obe kategorije tovniha svinja dovezenih za prodaju, a rast cene u odnosu na prethodni period zabeležen je kod grla telesne mase preko 120 kilograma. Dominirao je iznos od 175 din/kg. Izostala je prodaja krmača za klanje.

Prasad telesne mase od 16 do 25 kilograma bila su skuplja protekle nedelje u klanicama raškog regiona pošto je otkupna cena iznosila 250 din/kg. Za razliku od klanica na stočnoj pijaci u Kraljevu cena iste kategorije prasadi bila je niža i takođe je iznosila 250 din/kg.

Pad cene krmača za klanje zabeležen je tokom treće nedelje novembra na stočnoj

pijaci u Smederevu pošto je dominirao iznos od 140 din/kg. U klanicama podunavskog regiona nisu se značajnije menjale otkupne cene prasadi i ostalih kategorija svinja.

Klaničari sa područja južno-banatskog regiona protekle sedmice su snizili otkupne cene tovniha svinja telesne mase od 80 do 120 kilograma pošto je dominirao iznos od 175 din/kg.

Na stočnoj pijaci u Pirotu su se protekle sedmice mogla pazariti jedino prasad i kod obe kategorije je dominirao iznos od 280 din/kg. Klaničari sa ovog područja nisu otkupljivali prasad i ostale kategorije svinja.

U klanicama na području srednje-banatskog regiona otkupna cena prasadi težine od 16 do 25 kilograma iznosila je 250 din/kg, dok su za tovne svinje u zavisnosti od kategorije i kvaliteta odgajivačima plaćali od 180 do 190 din/kg.

Najčešća otkupna cena prasadi telesne mase od 16 do 25 kilograma u klanicama severno-bačkog regiona iznosila je 250 din/kg. Za tovne svinje telesne mase preko 120 kilograma odgajivači su najčešće dobijali 170 din/kg.

## ***Rast cene jagnjadi u Obrenovcu, a jaradi, šilježadi i ovaca u Smederevu***

Jako slaba ponuda male jagnjadi bila je na stočnoj pijaci u Obrenovcu kao i prethodnih sedmica, što je uslovilo rast cene na 300 din/kg. Kod dviski i šilježica je dominirao iznos od 200 din/kg kao i proteklih sedmica, a ponuda je bila slabija. Na tržištu ovaca nije bilo promena kako u pogledu obima ponude i tražnje tako i u pogledu cena. Izostala je prodaja jaradi tokom treće sedmice novembra, dok je za koze trebalo izdvojiti jedan euro za kilogram ili 115 din/kg.

Rast cene jaradi evidentiran je tokom treće nedelje novembra na stočnoj pijaci u Smederevu, pa je dominirao iznos od 220 din/kg. Skuplje su bile i šilježice, pošto je dominirala cena od 250 din/kg. Za ovce je takođe trebalo izdvojiti veću sumu novca

nego protekle sedmice jer je dominirao iznos od 150 din/kg. U klanicama podunavskog regiona evidentiran je rast otkupne cene jagnjadi pa je dominirao iznos od 230 din/kg.

Na stočnoj pijaci u Pirotu je protekle nedelje kao i prethodne izostala ponuda jagnjadi, dok je najčešća prodajna cena ovaca iznosila 110 din/kg. Klaničari sa područja pirotskog regiona otkupljivali su samo ovce, a dominantna otkupna cena iznosila je 110 din/kg.

Klaničari sa područja srednje-banatskog regiona protekle nedelje su otkupljivali jedino jagnjad, a dominantna otkupna cena iznosila je 250 din/kg. Ponuda je bila prosečna.

**Cene žive stoke - stočne pijace u Srbiji za period 18.- 24.11.2013. godine**

Jedinica mere din/kg	Težina/ Rasa uzrast	Centralna Srbija										Vojvodina						Dominantna cena - Srbija		
		Beograd	Čačak	Kragujevac	Kraljevo	Loznica	Niš	Pirot	Požarevac	Smederevo	Vranje	Zajčar	Kikinda	Novi Sad	Pančevo	Sombor	S.Mitrovica		Subotica	Zrenjanin
Dviske	sve težine sve rase	200		120																
Jagnjad	sve težine sve rase	300	260	240	240	240	250	250	250	260	250				250					250
Jarad	sve težine sve rase			170	210			220	200						220					220
Junad	350-480kg sve rase	245		220		240	230													
Junad	>480kg sve rase	220													240					
Koze	sve težine sve rase	115			100				130						120					
Krave za klanje	sve težine SM			170		150	145		150						130					150
Krmače za klanje	>130kg sve rase		190						140	180	160				150					
Ovca	sve težine sve rase	150	120	100	150		110	110	150	140					130					150
Prasad	16-25kg sve rase	280	280	250	230	280	250	250	240						260	230				
Prasad	<=15kg sve rase	280	280		260	280	270	250	260	250					270	230				280
Telad	80-160kg HF	320																		
Telad	80-160kg SM	420		330	330	350	330		370						400					330
Tovljenici	80-120kg sve rase	180	220	170	180	190	200	200	190						180	170				180
Tovljenici	>120kg sve rase	175		140	170	150	170	190	190						160					
Šilježad	sve težine sve rase	200				190	250													

**Klanične cene žive stoke u Srbiji po okruzima za period 18. – 24.11.2013. godine**

Jedinica mere din/kg	Težina/ uzrast	Rasa	Grad Beograd	Braničevski	Pčinjski	Mačvanski	Nišavski	Pirotski	Podunavski	Raški	Zaječarski	Moravički	Šumadijski	Južno-bački	Južno-banatski	Severno-bački	Srednje-banatski	Sremski	Dominantna cena - Srbija	
Bikovi	>500kg	HF	220							260										
Bikovi	>500kg	SM	235		235	230			220		250									235
Jagnjad	sve težine	sve rase		230		240			230	250						280	250			230
Junad	350-480kg	sve rase		210	230	220		240	250							250				250
Junad	>480kg	sve rase									240	250		225						
Krave za klanje	sve težine	HF																		
Krave za klanje	sve težine	SM		150		160		150	150	180	160	180								150
Krmače za klanje	>130kg	sve rase		140		150			140	150	150				140					
Ovca	sve težine	sve rase		130		150		110	140	110										110
Prasad	16-25kg	sve rase		250	240	230			230	250	240				250	250	250			250
Telad	80-160kg	SM		300		360		350	320	410	380	410								410
Tovljenici	80-120kg	sve rase	180	180	180	170			200	170	190				175	190				180
Tovljenici	>120kg	sve rase		150		160			170		180					170				170
Šiježad	sve težine	sve rase		160																

## COMMISSION EUROPEENNE

Direction générale de l'Agriculture

D2. Viandes bovine, porcine, ovine et aviculture

## CENE STOKE ZAKLANJE U EU

CENE NA TRŽIŠTU ZEMLJE ČLANICE

PRIX DE MARCHÉ - ETATS MEMBRES  
MARKET PRICES - MEMBER STATES

Datum

od: 11.11.13

do: 17.11.13

(EURO/100kg g P.C/DW)	BE	BG	CZ	DK	DE	EE	GR	ES	FR	HR	IE	IT	CY	LV	LT	LU	HU	MT	NL	AT	PL	PT	RO	SI	SK	FI	SE	UK	EU						
Junad U2	372.1	315.4	405.2	391.7	321.3	395.1	455.5	400.4	418.0	350.4	437.2		300.1	410.1		341.8	384.3	313.4	393.0	312.9	351.7	321.1	439.5	369.4	444.9	415.1									
Junad U3	348.5	315.5	402.6	389.1	392.3	446.9	392.6	400.0	355.9	443.3			392.0			377.6	386.5	310.9	389.2	285.7	350.9	417.6	422.6	447.2	401.5										
Junad R2	326.2	306.5	387.3	384.2	296.2	382.1	440.3	375.7	389.0	399.8			246.7	267.3	385.0	249.6			324.5	375.4	307.3	370.1	277.5	344.7	299.0	408.2	375.6	372.6							
Junad R3	303.8	302.4	395.8	380.2	311.1	385.4	438.2	374.1	389.0	400.5			279.3	356.8					320.4	379.3	306.9	372.3	316.7	349.0	332.3	398.8	377.6	376.4							
Junad O2	305.0	285.1	291.1	365.5	344.0	258.1	358.1	413.5	353.6	337.0	363.5	329.9	350.0	199.9	252.8	333.0	246.3		299.5	346.8	302.1	330.9	285.9	308.0	302.7	353.8	331.2	332.6							
Junad O3	292.0	282.0	369.0	351.2	361.3	394.8	348.1	338.0	343.8	344.6	350.0	205.3	265.9	322.0					299.5	352.0	300.1	354.7	319.4	324.9	314.1	365.6	326.9	345.0							
Junad	345.2	285.1	302.8	372.6	375.7	268.8	382.4	431.7	375.7	387.5	354.8	424.4	350.0	204.1	262.3	391.7	246.8		322.7	379.0	304.1	367.7	291.6	341.7	303.5	365.9	351.7	379.3							
Bikovi R3	301.3	272.3	341.3	265.3	298.2				281.0	363.9			276.1						326.8	352.2	308.2	350.0	294.3	346.9	293.6		367.7	315.7							
Bikovi	301.3	272.3	341.3	265.3	298.2				281.0	363.9			276.1						326.8	352.2	308.2	350.0	294.3	346.9	293.6		367.7	315.7							
Govoda U2		362.7					394.7												397.3																
Govoda U3							397.2			435.0									392.8																
Govoda U4							395.9												370.2																
Govoda R3							387.1			403.0						366.4			385.9						311.9		361.4	464.3	419.0						
Govoda R4							385.6												368.5							350.5	468.8	446.8							
Govoda O3							367.4			344.0						352.8			351.8							351.4	445.1	388.3							
Govoda O4							368.1												351.8							356.8	452.8	424.7							
Govoda							379.4			370.7						359.9			385.6							247.2	422.1	422.1							
Krave R2	303.1									408.0		313.4				206.6			255.2						225.6		310.1	356.1							
Krave R3	295.7						335.0		246.7	416.0	240.1	284.9		210.1	236.9	367.9	210.3		275.2	277.3	258.3	240.4	226.1	243.6	227.4	294.3	345.5	308.3	358.9						
Krave R4		267.6	241.8	328.1	308.0		335.8		274.8	395.0	235.8			224.1					267.7	283.2	268.5	238.2	225.2		255.5	274.7	337.0	313.2							
Krave O2	268.5						298.4		206.6	235.4	209.4	248.2		169.4	228.6	295.3	203.0		239.5	247.8	240.7	226.0	226.2	213.7	176.6	265.5	320.7	269.9							
Krave O3	260.1	243.7	224.1	306.6	272.8	232.8	306.0	205.6	235.2	337.0	204.8	266.5		186.1	229.8	289.8	211.4		248.9	252.4	247.7	223.3	221.3	225.5	228.0	261.7	315.1	283.0	283.4						
Krave O4	255.5	267.6	222.3	310.9	281.6	234.1	308.0		246.4	327.0	182.8			193.7	222.1				253.8	261.8	257.1	229.0	235.1		226.2	244.3	311.1	284.0	280.6						
Krave P2	222.9	221.2	190.0	254.6	207.4	208.0	265.4	204.4	198.9	282.0	220.0	215.8	183.0	167.6	209.0	247.6	176.7	241.0	208.6	218.3	218.7	199.7	219.9	192.0	144.1	242.8	256.3	221.6	229.5						
Krave P3	213.6	227.0	192.4	285.2	219.7	227.5	289.9	200.7	208.0	307.0	169.9	238.9	183.0	178.7	199.8	245.7	200.9		225.8	229.2	226.5	196.9	213.2	191.6	137.3	247.0	280.3	248.0	272.8						
Krave	260.2	228.1	216.9	284.5	267.3	219.1	302.6	205.1	234.6	350.6	220.9	238.6	183.0	176.3	218.2	331.7	198.2	241.0	240.4	257.0	242.9	212.9	222.0	219.2	177.7	247.4	296.5	279.3	285.4						
Junice U2	417.5						411.4		401.8	478.0	368.3	494.3				425.0			364.1	306.3	388.2			326.2		457.8	468.4	469.2							
Junice U3	395.5						417.4		429.4	489.0	376.2	466.2							365.2	306.4	383.3			329.1		413.2	422.6	445.3							
Junice R2	349.5						393.7		410.0	387.1	420.0	413.0							301.0	301.0	379.2	293.4	317.2	174.2	400.6	338.9	459.3	386.7							
Junice R3	345.5						402.1		409.3	429.0	373.4	412.8							352.9	300.5	373.3	284.7	324.9	203.8	373.3	388.7	463.9	405.0							
Junice R4							400.2		385.0	406.0	381.6								297.1	218.4	342.8	309.3	320.4		310.9	243.5	375.9	429.6							
Junice O2							369.7		411.2	371.1	344.0	244.7	311.1						214.0	292.3	289.2	350.9	252.9	254.5	249.6	313.2	307.0	414.8	322.0						
Junice O3							383.9		379.2	358.0	331.2	280.9	249.0	189.1	242.1	295.2	241.6	267.4	234.1	297.1	289.1	347.6	270.2	302.1	240.5	314.6	340.0	342.8							
Junice O4							381.4		404.0	351.0			249.0	192.1	242.7				252.7	312.6	295.2	268.0	270.0		230.3	291.5	331.2	402.4							
Junice	383.5	266.0	246.4	338.7	347.1	242.8	394.4	401.9	407.2	439.1	363.2	458.1	249.0	182.8	239.7	394.2	229.8	273.6	236.6	346.5	294.7	367.2	260.7	308.0	237.5	319.8	354.2	455.8	405.2						
Prosečne cene sve kategorije	289.3	251.0	257.2	317.6	327.2	235.9	366.6	342.0	351.4	371.1	328.5	398.1	240.6	186.6	239.9	371.4	212.0	284.9	245.6	334.7	281.2	328.2	241.5	313.2	228.3	307.7	334.3	416.4	353.2						

Izvor : EU Komisija

**Cene žive stoke – stočne pijace u Crnoj Gori  
za period od 14. - 20.11.2013.godine**

Naziv životinje	Težina/uzrast	Rasa	Jedinica mere	Dominantne cene (u €)						Prosek CG
				Bar	Berane	Bjelo Polje	Nikšić	Pļjevija	Podgorica	
Telad	80-160 kg	SM	kg.	~	2.4	~	~	~	~	2.4
Telad	80-160 kg	ostale	kg.	3	2.4	~	~	2.9	3.1	2.85
Junad	do 300 kg	ostale	kg.	~	~	~	~	~	2.3	2.3
Junad	preko 300 kg	ostale	kg.	2	1.8	~	~	1.8	~	1.9
Krave za klanje		SM	kg.	~	1.3	~	~	~	~	1.3
Krave za klanje		ostale	kg.	0.9	1.2	~	~	1.1	1	1.05
Prasad		sve rase	kg.	3	3	~	~	3	3	3
Svinje tovljenici		sve rase	kg.	~	~	~	~	2.3	~	2.3
Jagnjad		sve rase	kg.	2.8	2.3	~	~	2.3	2.4	2.45
Šilježad		sve rase	kg.	~	~	~	~	~	2.3	2.3
Ovce za klanje		sve rase	kg.	~	~	~	~	1.3	1.5	1.4
Ovnovi		sve rase	kg.	~	~	~	~	~	2.1	2.1
Jarad		sve rase	kg.	~	3	~	~	~	~	3
Koze za klanje		sve rase	kg.	~	~	~	~	~	1.3	1.3
Priplodne ovce		sve rase	grlo	70	100	~	~	~	110	93
Priplodne koze		sve rase	grlo	~	80	~	~	~	~	80
Priplodne krave		HF	grlo	1100	~	~	~	~	1200	1150
Priplodne krave		Melez	grlo	~	800	~	~	800	1100	900

1 Euro = 114,05 RSD

Izvor: AMIS

**Cene jaja, pilećeg mesa i mlečnih proizvoda - zelene pijace  
u Srbiji za period 18.- 24.11.2013. godine**

Naziv proizvoda	Jedinica mere	CENTRALNA SRBIJA										VOJVODINA						Dominantna cena - Srbija				
		Beograd Kalenić	Beograd Skadarlija	Čačak	Kragujevac	Kraljevo	Loznica	Niš	Pirot	Požarevac	Smederevo	Vranje	Zaječar	Kikinda	Novi Sad	Pančevo	Sombor		S.Mitrovica	Subotica	Zrenjanin	
Jaja (A)	komad	12	12	12	12	12	9	9	11	10	13	11	11	11	12	12	12	12	12	12	12	12
Jaja (B)	komad	11	11	10	9	11	10	10	10	12	10	10	10	10	11	11	11	11	11	11	11	11
Jaja (C)	komad	10	10	9	11	10	11	9	9	9	9	9	9	9	10	10	10	10	10	10	10	10
Jaja (S)	komad	13	13	13	12	9	12	12	12	11	14	12	11	11	13	13	13	14	14	14	14	14
Piletina (sve rase)	kg	250	300	370	330	300	260	260	260	240	260	240	260	240	270	270	300	280	280	280	280	300
Beli sir (masni)	kg	400	450	500	330	300	600	400	350	300	350	300	350	300	450	450	350	550	550	550	550	350
Beli sir (polumasni)	kg	300	300	350	250	300	300	350	300	280	350	300	280	350	350	350	350	400	400	400	400	300
Kajmak	kg	800	700	700	700	600	600	900	800	800	900	800	800	800	700	700	850	850	850	850	850	700



## Žitarice i stočna hrana

Na gazdinstvima u okolini Kikinde zabeležen je rast cene kukuruza okrunjenog, prirodno sušenog upakovanog u džakove najčešće od 50 kilograma i dominirao je iznos od 17 din/kg. U maloprodajnim objektima na području ovog grada skuplje je bilo stočno brašno u odnosu na prethodni period. U silosima na području Kikinde bila je jeftinija pšenica u rinfuzu, a skuplji kukuruz u rinfuzu.

Prema izveštaju reportera STIPS-a iz Pančeva u silosima na području ovog grada i okoline došlo je do rasta cene kukuruza okrunjenog, veštački sušenog u rinfuzu i

pšenice u rinfuzu u odnosu na drugu sedmicu novembra.

U silosima na području Beograda je tokom treće sedmice novembra evidentiran je rast cene pšenice u rinfuzu roda 2013 godine.

Maloprodajni objekti sa područja Smedereva protekle su nedelje po višim cenama prodavale kukuruz okrunjen, prirodno sušen upakovan u džakove najčešće od 50 kilograma i pšenicu takođe upakovnu u džakove od 50 kilograma.

## Agroinfo vest

Poljoprivreda bi i te kako mogla da utiče na razvoj Srbije. Kako bismo ovu razvojnu šansu iskoristili, proizvođačima je potrebna finansijska pomoć. Međutim, kako u Briselu Srbiji još nisu formalno dodelili status kandidata za EU, oni na taj novac nemaju pravo. Državni sekretar Ministarstva poljoprivrede Danilo Golubović kaže da, kada ste zemlja koja je potencijalni kandidat za članstvo u EU, imate mogućnost korišćenja dve komponente IPA fondova. "Prva je za jačanje institucionalnih kapaciteta i druga je prekogranična saradnja. Do sada je poljoprivreda koristila ovu prvu komponentu i to u širokom spektru, za suzbijanje kuge svinja, za jačanje kapaciteta nacionalne referentne laboratorije", kaže Golubović. Problem je i što Srbija nema akreditovanu Agenciju za plaćanja, koja bi garantovala da se novac iz evropskih fondova pravilno koristi. "Mi smo već krenuli u tu proceduru, neka iskustva govore da je potrebno oko dve godine za dobijanje akreditacije s tim što mi funkcionišemo u otežavajućim okolnostima u smislu da zbog krize i ograničenja zapošljavanja u državnoj upravi nije moguće tek tako obezbediti adekvatan broj zaposlenih i to se automatski odražava i na samu proceduru", kaže Ognjen Mirić iz Kancelarija Vlade Srbije za evropske integracije. Iz EU poručuju da će formalni problem u vezi sa statusom Srbije biti rešen, ali upozoravaju da pravila i procedure moraju da se poštuju. Portparol Direktorata za proširenje EK Peter Stano, kaže da razumeju da je u vreme finansijske krize teško izdvojiti dodatni novac za zapošljavanje novih ljudi, ali ono što treba imati na umu jeste da će na svaki evro uloženi sa srpske strane biti uloženi još sedam evra iz evropskih fondova, što će uticati na ekonomiju u ruralnim područjima. "To je veoma važan i izazovan zadatak jer morate da imate isti kvalitet institucija kakav postoji u državama članicama EU", kaže Stano. Ukoliko sve bude išlo po planu, kažu nadležni, na prva sredstva iz fondova EU proizvođači će moći da računaju tek 2015. ili 2016. godine. (RTS)



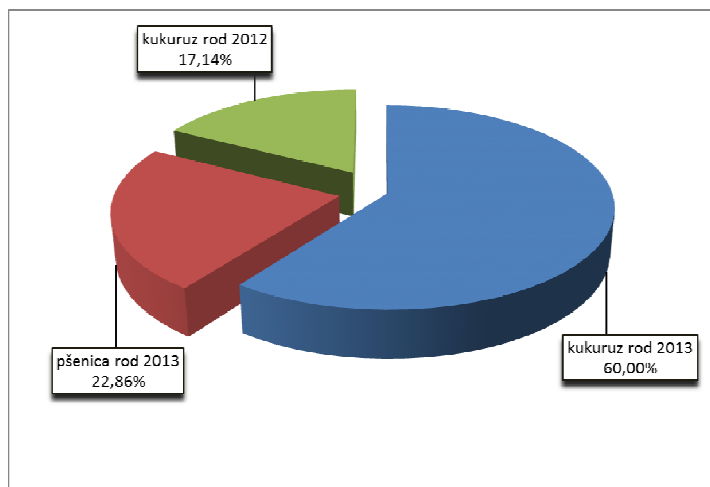
**Cene žitarica i stočne hrane u Srbiji za period 18. – 24.11.2013. godine**

Proizvod	Jed.Mere	Mesto prodaje	Centralna Srbija										Vojvodina									
			Beograd	Obrenovac	Čačak	Kragujevac	Kraljevo	Loznica	Niš	Pirot	Požarevac	Smederevo	Vranje	Zaječar	Kikinda	Novi Sad	Pančevo	Sombor	S.Mitrovica	Subotica	Zrenjanin	
Kukuruz (okrunjen, prirodno sušen)	rinfuz	Gazdinstvo				18															17	
Lucerka (seno u balama)	bala 12-25kg	Gazdinstvo	18				17	20	20												15	16
Kukuruz (okrunjen, prirodno sušen)	džak 50kg	Maloprodaja					19	25	20													
Lucerkino brašno (min 15% proteina)	džak 25kg	Maloprodaja				50	43															
Sojina sačma (44% proteina)	džak 33kg	Maloprodaja	94	82	78	100	93	90	82												85	
Stočno brašno	džak 33kg	Maloprodaja					16	19	20												20	
Suncokretova sačma (33% proteina)	džak 33kg	Maloprodaja	29	50	25	43	52	42													25	
Kukuruz (okrunjen, prirodno sušen)	džak 50kg	Pijaca	18	20	32	21	19	20	23												18	20
Lucerka (seno u balama)	bala 12-25kg	Pijaca					19	20	16													16
Pšenica	džak 50kg	Pijaca	20	24	31	21	21	25														20
Stočni ječam	džak 50kg	Pijaca	20	24	33	25	25															22
Stočno brašno	džak 33kg	Pijaca	17				16															
Kukuruz (okrunjen, veštački sušen)	rinfuz	Silos																			14	15
Pšenica	rinfuz	Silos																			16	19

## **Promet robe na produktnoj berzi u Novom Sadu od 18 do 22. novembra 2013. godine**

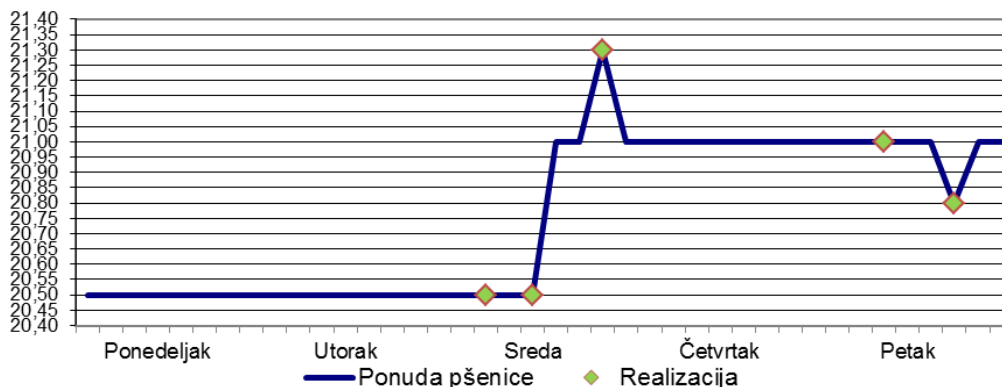
Najvažnije iz protekle nedelje:

- Rast cena kukuruza i
- Rast cene pšenice
- Dešavanja na svetskim berzama



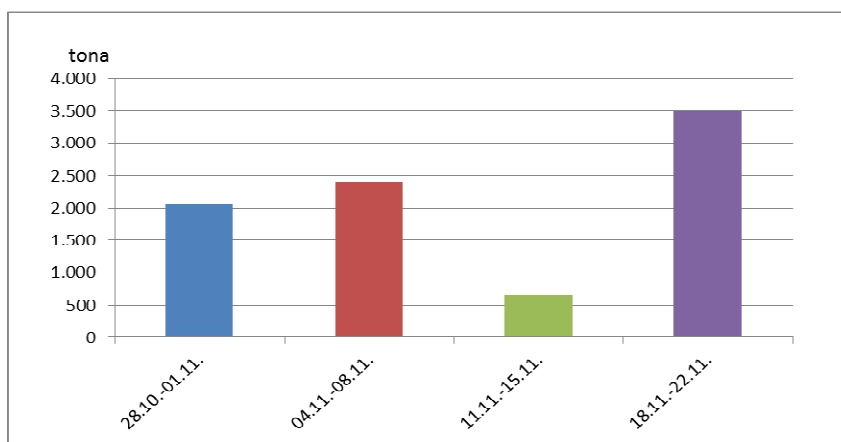
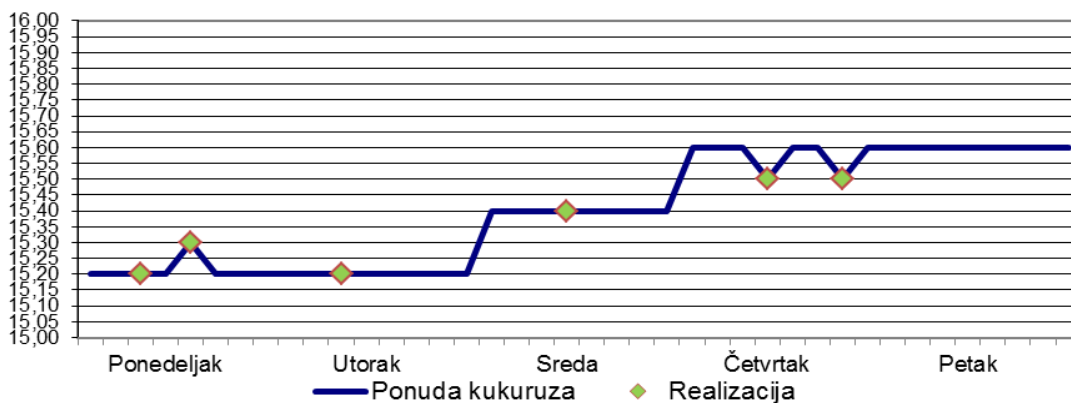
Tržište žitarica je protekle nedelje donelo nove cenovne pikove. Dinamika rasta cena pšenice i kukuruza bukvalno su pregrejali ovo tržište i sve smo bliži tački koje će po svim pretpostavkama uskoro dovesti do zaustavljanja daljeg rasta. Trgovanje na novosadskoj berzi se vratilo na nivo visokih prometa i u proteklom nedeljnom periodu je iznosilo 3.500 tona robe, što je u odnosu na promet iz prethodne nedelje 5,4 puta veći promet. Finansijska vrednost prometa iznosila je 62.264.000 dinara što je rast od 387,28 % u odnosu na novačani promet iz prethodne nedelje. Tržište žitarica je apsolutno dominantno u trgovanju na berzanskom tržištu i osim pšenice i kukuruza ni jednom robom se više nije trgovalo u ovom nedeljnom izveštajnom periodu.

Kukuruzom se najviše trgovalo, ali cenovna dešavanja na tržištu pšenice su zasenila sve ostale vesti sa berze. Prosečna cena pšenice koja je u nedelji za nama iznosila 22,59 din/kg (20,92 bez PDV) za čak 5,29 % je veća u odnosu na prosečnu cenu trgovanja u prethodnoj nedelji. Cena ove robe startovala je sa nivoa 20,50 din/kg bez PDV, sredinom nedelje dostigla svoj maksimum od 21,30 din/kg, da bi se trgovanje na samom kraju nedelje zatvorilo cenom od 20,80 din/kg. Ovaj mali cenovni tobogan, vrlo indikativno ukazuje da je u ovom periodu pšenica dotakla svoje gornje granice i da kupci, a pre svega izvoznici nisu spremni na dalje kupovine po cenama koje ne zadovoljavaju njihovu ulaznu kalkulaciju. Sa druge strane ne treba potceniti unutrašnje faktore na domaćem tržištu koji i dalje „guraju“ cenu pšenice na gore, ali isto tako ni zanemariti činjenicu da je trenutno srpska pšenica jedna od najskupljih u okruženju.



Objavljeni nedeljni ponderi cena nisu zvaničan podatak, usled činjenice da su obuhvaćeni podaci o trgovanju do trenutka štampanja informatora.

Tržište kukuruza ponovo je veoma aktivno. Predmet prošlonedeljnog trgovanja bilo je čak 2.700 tona ove robe. Rast cene kukuruza novog roda je nastavljen. Vrednost prosečne cene trgovanja je veća u odnosu na prethodnu nedelju za 3,46%, a iznosila je 16,51 din/kg ( 15,28 bez PDV). Sve veće prisustvo domaće tražnje ukazuje da slično kao i kod pšenice, izvozna tražnja nije preterano zainteresovana za ovu robu. Da li i kojim tempom će se nastaviti rast cene dobićemo odgovor vrlo brzo. Kukuruza ima dovoljno u ponudi, a kvalitet i zdravstveno stanje ove robe uliva nadu da će promet i dalje biti veliki, a izvoz vratiti na nivo od pre dve godine.

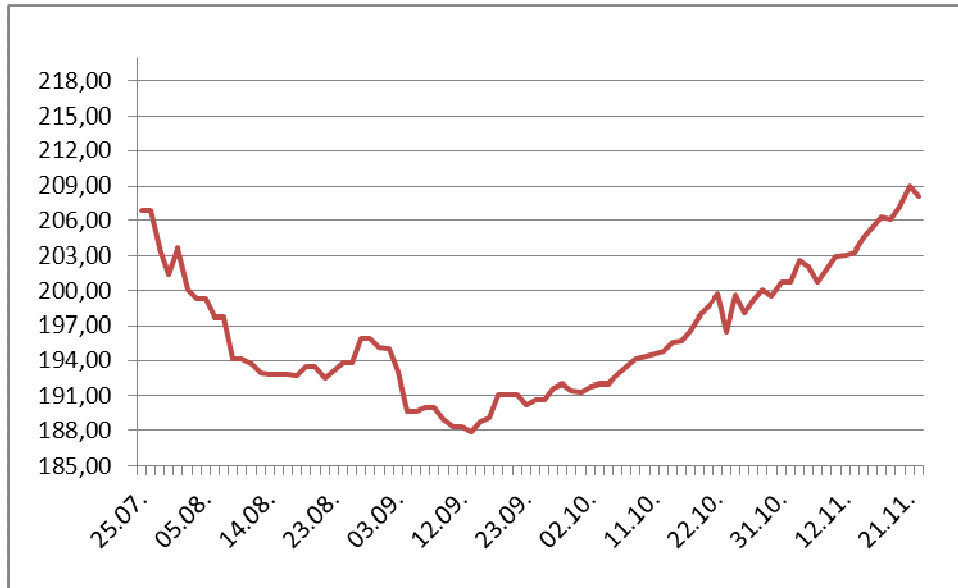


**Pregled zaključenih i ponuđenih količina, kao i dijapazon zaključenih i ponuđenih cena poljoprivrednih proizvoda tokom protekle nedelje, dati su u sledećoj tabeli:**

ROBA	PONUĐENA KOLIČINA (t)	CENA PONUDE DIN/KG SA PDV-OM	ZAKLJUČENA KOLIČINA (t)	ZAKLJUČENA CENA DIN/KG SA PDV-OM	PROMENA U ODNOSU NA PRETHODNU NEDELJU
Kukuruz, rod 2013.	1.400	16,42-16,74	1.400	16,42-16,74	+3,46%
Kukuruz, rod 2013. (gratis lager)	700	16,90-16,96	700	16,90-16,96	-
Kukuruz, rod 2012.	600	15,12-15,88	600	15,12-15,88	+5,44%
Pšenica, rod 2013.	800	22,14-23,00	800	22,14-23,00	+5,29%
Semenska pšenica (uvozna)	300	43,20	-	-	-
Semenska pšenica (talas)	300	28,08	-	-	-

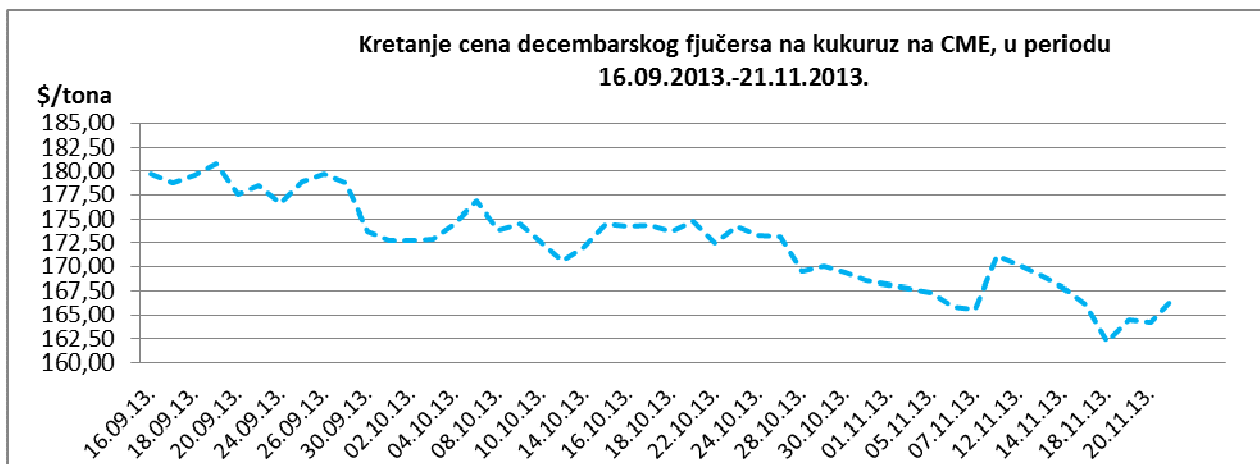
# PRODEX

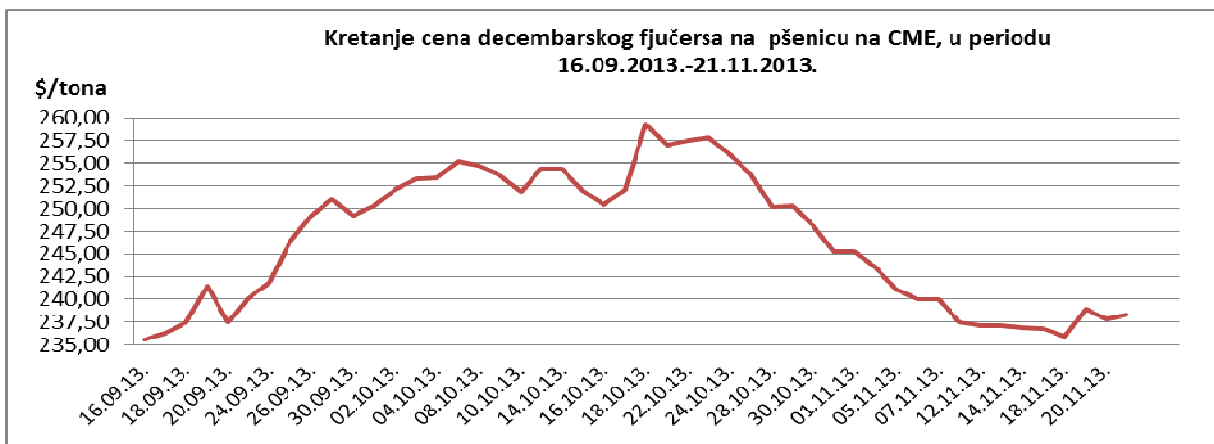
PRODEX se na kraju ove nedelje zaustavio na poziciji od 208,14 indeksnih poena, što je za 2,76 indeksnih poena veća vrednost u odnosu na poslednji dan trgovanja u prethodnoj nedelji. Istovremeno ovo je najviša vrednost indeksa još od kraja jula meseca ove godine, što jasno ukazuje da su se cene primarnih poljoprivrednih proizvoda potpuno oporavile od niskih startnih cena tokom žetve, odnosno berbe.



Cene poljoprivrednih proizvoda u protekloj nedelji na vodećim robnim berzama, bile su sledeće:

PREGLED DNEVNIH PROMENA CENA NA CME GROUP DECEMBAR 2013.					
	ponedeljak	utorak	sreda	četvrtak	petak
Pšenica	236.78 \$/t	235.97 \$/t	238.91 \$/t	237.81 \$/t	238.32 \$/t
Kukuruz	166.14 \$/t	162.20 \$/t	164.40 \$/t	164.17 \$/t	166.53 \$/t



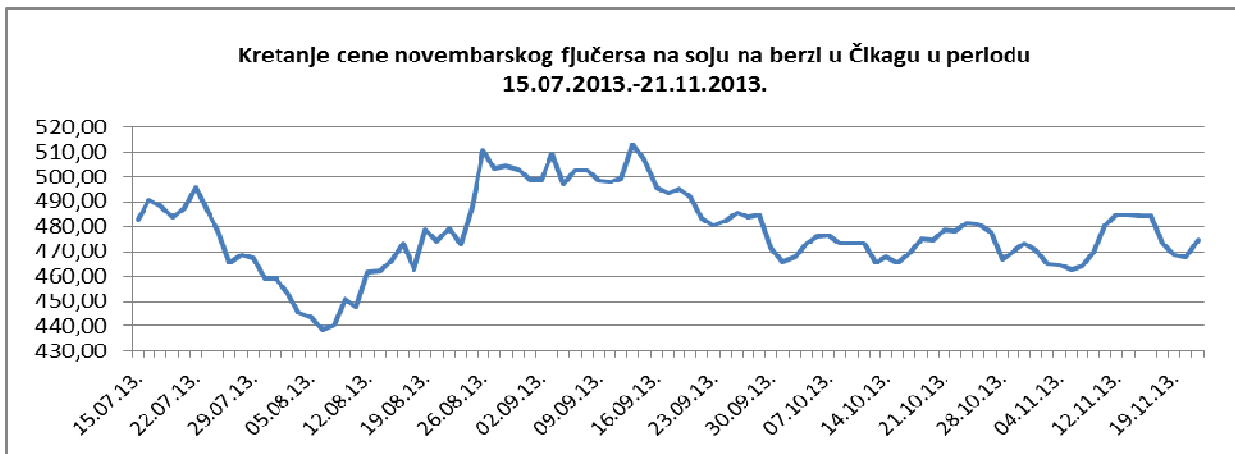


Vrednost fjučersa kukuruza počela je i završila nedelju na skoro identičnoj vrednosti, ali se u toku same nedelje vrednost istog menjala iz pada u rast u veoma uskom rasponu. Naime cena je prvo pala na osnovu predloga o smanjenju količine goriva iz obnovljivih izvora koje moraju biti mešane sa naftom, što će dovesti do pada potražnje za usevima koji se koriste u proizvodnji biogoriva. Međutim, već narednog dana vrednosti su krenule uzlazno, s obzirom da će predlog morati da prođe nekoliko javnih rasprava kako bi postao zakon. Žetva je u finalnoj fazi, odnosno na 91%.

Cena pšenice se klata između pada i rasta na osnovu špekulacija da bi pad cene mogao povećati potražnju iako se svetska proizvodnja povećava na rekordnu. Usevi hlebnog žita ocenjeni su sa 65% dobar/odličan.

U odnosu na prethodnu nedelju cena pšenice na čikaškoj berzi je skočila za 0,62%, dok je cena kukuruza pala za 0,80%.

PREGLED DNEVNIH PROMENA CENA NA CME GROUP					
	ponedeljak	utorak	sreda	četvrtak	petak
<b>Soja, zrno nov 13</b>	484.00 \$/t	473.05 \$/t	468.93 \$/t	467.98 \$/t	474.52 \$/t
<b>Sojina sačma dec 13</b>	410.50 \$/t	415.80 \$/t	408.90 \$/t	407.00 \$/t	411.00 \$/t



U prvoj polovini nedelje, fjučersi soje su uglavnom bili u padu na osnovu sve povoljnijeg vremena za useve. Međutim, u drugoj polovini nedelje vrednosti ove uljarice su počele da rastu i to na osnovu da će i pored rekordne proizvodnje, potražnja za američkom sojom porasti. Soja je od početka godine pojeftinila za 8,2%, zbog špekulacija da bi svetska proizvodnja mogla dosegnuti rekordnih 283.5 mt, procenjuje USDA-a.

Soja sa januarskom isporukom je jeftinija za 1,96%, a sojina sačma sa isporukom u decembru ima manju vrednost u odnosu na prošlu nedelju za 3,20%.

	PŠENICA	KUKURUZ
<b>BUDIMPEŠTA</b>	<b>167.61 EUR/t (futures dec 13)</b>	<b>151.86 EUR/t (futures dec 13)</b>
<b>EURONEXT PARIZ</b>	<b>206.75 EUR/t (futures jan 14)</b>	<b>177.50 EUR/t (futures jan 14)</b>

Fjučers na pšenicu je u Budimpešti poskupeo je za 0,04%, a fjučers na kukuruz čija je isporuka u decembru mesecu, ima veću vrednost za 1,84%. Pšenica sa novim januarskim fjučersom u Parizu skuplja za 0,73%, dok je kukuruz sa januarskim fjučersom skuplji za 1,72%.