

10.12.2013.

Vol.10, Broj 48.

Ministarstvo poljoprivrede,
 šumarstva i vodoprivrede
 Republike Srbije

Izveštaj pripremio : Institut
 za primenu nauke u poljo-
 privredi











Email:
 stips@minpolj.gov.rs

telefon:
 011-3616-277

48

www.stips.minpolj.gov.rs

ŽIVA STOKA, ŽITARICE I STOČNA HRANA

Ponuda, tražnja i cene goveda u Srbiji		1
Rast cene prasadi na većini stočnih pijaca		2
Pregled cena žive stoke na stočnim pijacama		3
Cene žive stoke u klanicama		4
Cene stoke u EU		5
Cene žive stoke na pijacama u Crnoj Gori		6
Cene jaja, pilećeg mesa i mlečnih proizvoda		7
Žitarice i stočna hraniva, Agroinfo vest		8
Nedeljni prikaz cena žitarica i stočne hrane		9
Promet robe na produktnoj berzi u Novom Sadu		10-13

Rast cene teladi telesne mase od 80 do 160 kilograma

U klanicama podunavskog regiona evidentiran je rast otkupne cene teladi SM rase telesne mase od 80 do 160 kilograma i krava za klanje iste rase tokom prve nedelje decembra.

Nastavljen je trend slabe ponude teladi telesne mase do 160 kilograma na stočnoj pijaci u Obrenovcu tokom prve sedmice decembra. U prodaji je kao prethodne nedelje bilo po par grla SM i HF rase i to je uticalo na rast cena. Kod teladi HF rase dominirao je iznos od 340 din/kg, dok su se grla SM rase najčešće mogla pazariti po ceni od 440 din/kg. Slabija je bila i ponuda tovne junadi svih kategorija. Utovljena junad telesne mase do 300 kilograma najčešće su se prodavala po ceni nižoj za 10 din/kg u odnosu na prethodnu nedelju, pa je dominirao iznos od 240 din/kg. Kod grla preko 480 kilograma dominirao je iznos od 220 din/kg što ukazuje na pad cene u odnosu na prethodnu nedelju. Izostala je prodaja priplodnih junica, priplodnih krava i krava za klanje. U klanicama na području Beograda su se

utovljeni bikovi telesne mase preko 500 kilograma najčešće otkupljivali po ceni od 240 din/kg, dok su za grla iste kategorije ali HF rase odgajivači dobijali 220 din/kg. Najčešća otkupna cena krava za klanje HF rase iznosila je 130 din/kg.

U klanicama podrinjsko-mačvanskog regiona zabeležen je rast otkupne cene teladi SM rase telesne mase od 80 do 160 kilograma, pa je dominirao iznos od 400 din/kg. Za razliku od teladi došlo je do blagog pada otkupne cene tovne junadi telesne mase od 350 do 480 kilograma u odnosu na prethodnu nedelju.

Reporter STIPS-a iz Čačka evidentirali su pad otkupne cene utovljenih bikova SM rase telesne mase preko 500 kilograma na 240 din/kg i krava za klanje SM rase na 150 din/kg u klanicama na području moravičko-zlatiborskog regiona.

Klaničari sa područja raškog regiona su tokom prve sedmice decembra snizili otkupne cene teladi telesne mase od 80 do 160 kilograma SM rase i utovljenih bikova težine preko 500 kilograma iste rase.

Rast cene prasadi na većini stočnih pijaca i klanica u Srbiji

U Loznici je zabeležen rast cene obe kategorije prasadi i tovnih svinja telesne mase od 80 do 120 kilograma. U klanicama na ovom području su po višim cenama u odnosu na prethodnu nedelju otkupljivana prasad, toвне svinje i krmače za klanje.

Tokom prve sedmice decembra je na pijaci žive stoke u Pančevu došlo do rasta cene prasadi, pa su se u zavisnosti od kategorije najčešće mogli pazariti za 270 din/kg do 280 din/kg. Tovne svinje telesne mase od 80 do 120 kilograma takođe su bile skuplje i dominirala je cena od 190 din/kg.

Na pijaci žive stoke u Subotici je tokom prve sedmice decembra zabeležen rast cene prasadi telesne mase od 16 do 25 kilograma, pa je dominirao iznos od 260 din/kg.

Nešto bolja ponuda prasadi bila je tokom prve sedmice decembra na pijaci žive stoke u Obrenovcu. Dominantna cena prasadi do 15 kg, a iznosila je 280 din/kg, dok je kod grla težine od 16 do 25 dominirao iznos od 270 din/kg. Ovo ukazuje na rast cene kod obe kategorije za 10 din / kg. Ponuda obe kategorije tovnih svinja bila je dosta dobra, ali je prodaja bila slabija nego prethodne nedelje. Kod gra telesne

mase od 80 do 120 kg dominirao je iznos od 190 din/kg. Za grla preko 120 kg težine trebalo je izdvojiti 180 din/kg. Slaba ponuda krmača, a prodajna cena ove kategorije svinja varirala je od 160 do 170 din/kg u zavisnosti od kvaliteta grla.

U Čačku su se izjednačile prodajne cene prasadi do 15 kilograma i prasadi telesne mase od 16 do 25 kilograma, pa je dominirao iznos od 270 din/kg.

Na stočnoj pijaci u Somboru su protekle nedelje bile skuplje toвне svinje, pa su se grla težine od 80 do 120 kilograma najčešće prodavala po ceni od 180 din/kg dok su kupci grla težine preko 120 kilograma trebali da izdvoje 170 din/kg. Dominantna cena krmača za klanje takođe je bila viša u odnosu na prethodnu sedmicu i iznosila je 160 din/kg.

U Smederevu je na stočnoj pijaci, prema izveštaju reportera STIPS-a došlo do pada cene tovnih svinja telesne mase od 80 do 120 kg, pa je dominirao iznos od 190 din/kg. U klanicama na području podunavskog regiona protekle sedmice bile su jeftinije obe kategorije tovnih svinja, a skuplja prasad težine od 16 do 25 kilograma i krmače za klanje.

Skuplja jagnjad na stočnim pijacama i klanicama u Srbiji

Slaba ponuda i tražnja jagnjadi kao i prethodne nedelje na stočnoj pijaci u Obrenovcu. Zabeležen je rast cene svih kategorija, pa je kod jagnjadi dominirao iznos od 270 din/kg. Dviske i šilježice su se najčešće mogle pazariti po ceni od 180 din/kg, dok je kod ovaca dominirala cena od 150 din/kg. Najčešća prodajna cena jaradi iznosila je 200 din/kg. Izostala je prodaja koza kao i poslednje nedelje novembra.

U Sremskoj Mitrovici je na stočnoj pijaci protekle nedelje evidentiran rast prodajne cene jagnjadi na 280 din/kg. Dviske su takođe bile skuplje pa je dominirao iznos od 180 din/kg.

Na pijaci žive stoke u Loznici evidentiran je rast dominantne cene jagnjadi na 250 din/kg. Za razliku od njih jeftinije su bile koze, pa je dominirala cena od 100 din/kg.

Jagnjad su protekle sedmice bila skuplja i na stočnoj pijaci u Pančevu, pa je najčešća cena po kojoj su se mogli pazariti iznosila 300 din/kg.

U klanicama na području raškog regiona je zbog slabije ponude i veće tražnje u odnosu na protekli period došlo do rasta otkupne cene jagnjadi, pa je dominirao iznos od 300 din/kg.

Na stočnoj pijaci u Smederevu su reporteri STIPS-a zabeležili blagi pad cene šilježadi u odnosu na poslednju nedelju neovembra i dominirao je iznos od 170 din/kg.

Blagi pad cene jagnjadi zabeležen je na pijaci žive stoke u Čačku protekle sedmice, pa je dominirao iznos od 240 din/kg.

Klanične cene žive stoke u Srbiji po okruzima za period 2. – 8.12.2013. godine

Jedinica mere din/kg	Težina/ uzrast	Rasa	Grad Beograd	Braničevski	Pčinjski	Mačvanski	Nišavski	Pirotski	Podunavski	Raški	Zajčarski	Moravički	Šumadijski	Juzno-bački	Juzno-banatski	Severno-bački	Srednje-banatski	Sremski	Dominantna cena - Srbija	
Bikovi	>500kg	HF	220																230	230
Bikovi	>500kg	SM	240		230	230			230	250		240							250	230
Dviske	sve težine	sve rase											150						130	
Jagnjad	sve težine	sve rase		230		240			230	300			240		300				240	240
Junad	<=300kg	HF																	230	
Junad	<=300kg	SM									240								260	
Junad	350-480kg	sve rase		210	230	200		240				240							240	240
Junad	>480kg	sve rase									240			230					200	240
Krave za klanje	sve težine	HF	130																140	
Krave za klanje	sve težine	SM		150	160	160	150	150	160	180	160	150	150	150	140				180	150
Krmače za klanje	>130kg	sve rase		140	160	160	160	150	150	150	150	160	160	140					150	150
Ovca	sve težine	sve rase		130	150	150	110	110	130	110			100						110	110
Prasad	16-25kg	sve rase		250	250	240		230	230	220	240	240	240	240	250	260			250	250
Prasad	<=15kg	sve rase																	250	250
Telad	80-160kg	HF									270		270						280	270
Telad	80-160kg	SM		300	400	400	350	350	330	400	380	350	370	370					370	
Tovljenici	80-120kg	sve rase	185	180	180	190	190	190	190	190	190	220	180	180	180	200	190	190	190	190
Tovljenici	>120kg	sve rase		150	170	170		160	160	170	180	200	160	160					185	
Šilježad	sve težine	sve rase	160							240			160						170	160

COMMISSION EUROPEENNE

Direction générale de l'Agriculture

D2. Viandes bovine, porcine, ovine et aviculture

CENE STOKE ZAKLANJE U EU

CENE NA TRŽIŠTU ZEMLJE ČLANICE

PRIX DE MARCHÉ - ETATS MEMBRES
MARKET PRICES - MEMBER STATES

Datum

od: 25.11.13

do: 01.12.13

(EURO/100kg g P C/DW)	BE	BG	CZ	DK	DE	EE	GR	ES	FR	HR	IE	IT	CY	LV	LT	LU	HU	MT	NL	AT	PL	PT	RO	SI	SK	FI	SE	UK	EU
Junad U2	369.6	312.6	404.9	392.4	386.0	447.5	402.2	418.0	347.0	443.3	208.7	409.2	376.6	389.9	311.7	393.5	342.5	426.8	415.8	449.6	418.5								
Junad U3	345.1	313.0	399.8	389.8	388.4	395.6	400.0	353.4	443.9	194.5	281.0	396.8	383.4	391.7	309.2	386.5	296.3	343.8	426.6	419.6	448.7	402.3							
Junad R2	319.2	303.6	390.7	385.4	293.4	377.7	437.8	378.8	388.0	350.0	402.0	207.0	268.5	386.4	246.5	331.6	381.1	306.9	369.3	337.0	307.8	377.3	433.9	374.1					
Junad R3	300.3	304.9	397.3	381.2	380.7	436.9	379.1	381.0	350.5	399.5	282.8	371.6	320.1	385.0	306.1	367.8	343.1	386.4	409.6	369.6	406.7	376.6							
Junad O2	293.5	299.7	291.1	347.0	273.4	355.3	330.0	334.8	333.6	350.0	211.3	259.6	332.8	327.2	292.0	348.7	298.6	328.5	268.8	313.6	298.9	354.5	332.8	404.9	333.0				
Junad O3	280.3	256.7	297.6	370.0	354.1	258.1	359.0	391.2	354.3	334.0	353.0	216.5	268.3	328.3	298.2	357.0	298.1	347.5	244.4	320.7	311.9	365.3	341.8	410.8	346.5				
Junad	340.1	285.5	302.0	373.0	377.2	275.3	377.6	425.7	379.5	385.9	349.2	429.3	350.0	211.4	266.1	392.5	238.7	328.2	384.3	302.1	366.3	262.5	336.3	302.7	366.2	357.4	426.2	380.8	
Bikovi R3	299.6	267.5	342.5	310.2	276.0	357.3	326.8	347.3	304.7	291.9	262.5	336.9	311.9	313.1															
Bikovi	299.6	267.5	342.5	310.2	276.0	357.3	326.8	347.3	304.7	291.9	262.5	336.9	311.9	313.1															
Goveda U2	393.3	406.0	442.2																										
Goveda U3	394.2	406.0	444.4																										
Goveda U4	391.7	406.0	465.6																										
Goveda R3	352.2	381.5	392.0	382.9	345.2	467.4	418.2																						
Goveda R4	384.5	372.5	342.5	472.0																									
Goveda O3	337.9	327.4	361.4	450.4																									
Goveda O4	323.2	338.0	351.0	346.7	456.4																								
Goveda	335.4	341.4	378.8	360.2	344.4	465.1	422.6																						
Krave R2	296.5	394.0	295.0	252.9	267.9	345.0																							
Krave R3	289.0	249.2	323.7	303.3	324.7	239.5	403.0	211.2	299.6	285.1	270.8	261.7	229.0	235.2	235.6	262.2	309.8												
Krave R4	240.8	323.0	303.9	234.6	326.7	273.2	379.0	212.9	212.9	271.9	273.0	264.8	222.3	220.8	241.2	223.1	334.8	310.1											
Krave O2	269.9	211.0	220.0	282.2	265.8	223.4	294.9	226.9	232.9	336.0	196.2	234.6	184.2	232.1	284.5	200.6	243.2	243.7	241.2	215.3	230.3	203.8	174.0	268.6	327.0	267.6	258.0		
Krave O3	253.8	264.4	220.4	301.8	270.5	227.4	293.3	207.1	224.6	323.0	186.1	262.3	191.3	235.1	289.8	200.3	254.3	250.9	245.7	211.8	228.9	212.4	213.6	260.7	320.2	280.9	277.4		
Krave O4	249.4	267.6	224.0	308.8	279.2	232.1	295.3	244.8	312.0	180.3	195.1	223.3	219.4	258.3	258.4	251.6	213.0	225.6	351.2	206.2	240.3	317.0	286.0	278.3					
Krave P2	215.7	218.8	184.9	250.7	203.8	200.2	250.5	186.6	196.1	264.0	157.1	206.4	183.0	170.8	218.5	229.5	168.7	241.0	211.5	218.5	220.3	195.9	217.5	179.0	143.7	236.2	262.5	222.9	
Krave P3	206.1	227.0	194.9	282.2	216.7	216.6	278.9	184.3	209.7	289.0	216.6	183.0	168.1	214.6	196.0	182.0	231.3	226.5	223.7	185.9	219.6	202.6	134.9	239.1	298.6	245.9	262.0		
Krave	254.0	228.5	215.3	281.1	263.8	211.8	290.5	205.5	228.9	335.5	196.5	226.6	183.0	181.6	225.2	325.6	191.2	241.0	245.2	252.6	242.0	204.4	223.8	218.5	176.7	241.1	304.5	278.5	
Junice U2	414.5	294.1	344.6	389.5	409.4	414.7	484.0	368.4	483.6	358.6	303.4	388.9	474.8																
Junice U3	392.5	292.7	379.6	381.5	321.3	415.3	434.9	479.0	378.9	464.2	361.3	304.8	384.2	443.5															
Junice R2	347.0	259.7	326.9	381.5	396.8	411.1	404.2	406.0	372.9	408.4	306.1	339.2	301.7	376.7	252.2	314.8	220.1	347.3	365.0	459.2	389.0								
Junice R3	343.5	259.6	351.8	375.4	302.9	402.4	427.0	414.0	367.5	408.2	209.6	250.8	393.7	221.8	276.0	355.2	299.9	369.5	281.6	327.8	204.1	358.7	375.5	466.1	403.4				
Junice R4	250.5	352.6	369.8	400.9	388.3	395.0	372.3	297.1	338.2	308.7	360.0	266.9	323.6	230.3	350.0	352.8	467.2	431.5											
Junice O2	239.3	284.5	286.1	227.5	372.9	343.2	391.0	304.0	311.4	319.8	183.6	231.4	270.8	208.7	233.9	295.8	286.5	350.7	244.0	262.0	166.5	308.2	307.9	417.0	316.6				
Junice O3	238.9	311.9	281.4	271.9	386.2	302.8	386.1	333.0	337.4	277.7	249.0	187.1	242.4	304.9	198.2	267.4	239.3	315.1	286.2	340.7	256.9	299.3	193.6	317.2	343.0	439.9	340.5		
Junice O4	309.6	286.8	200.8	384.8	405.9	337.0	249.0	205.0	245.8	242.9	294.8	291.8	302.1	261.2	203.8	294.4	325.3	451.5	405.4										
Junice	380.8	249.3	333.3	347.6	249.4	395.8	344.8	414.6	428.1	367.1	452.3	249.0	188.1	243.4	386.7	207.2	273.6	249.7	346.4	292.7	365.7	251.0	309.7	182.9	315.8	347.4	459.5	404.1	
Prosečne cene sve kategorije	283.5	247.4	256.3	315.1	326.6	232.0	364.1	315.4	354.0	360.6	320.8	397.6	240.6	192.6	244.8	367.5	202.8	284.9	250.6	335.7	279.4	321.0	236.2	308.9	225.0	304.5	338.1	419.2	351.1

Izvor : EU Komisija

**Cene žive stoke – stočne pijace u Crnoj Gori
za period od 28.11. - 4.12.2013.godine**

Naziv životinje	Težina/uzrast	Rasa	Jedinica mere	Dominantne cene (u €)						Prosek CG
				Bar	Berane	Bjelo Polje	Nikšić	Pijevlja	Podgorica	
Telad	80-160 kg	SM	kg.	~	2.5	2.8	~	~	~	2.65
Telad	80-160 kg	ostale	kg.	3	2.4	2.6	3	2.8	3.1	2.8
Junad	do 300 kg	ostale	kg.	~	~	~	2.3	~	2.3	2.3
Junad	preko 300 kg	ostale	kg.	1.9	1.7	~	2	1.8	2	1.9
Krave za klanje		SM	kg.	~	1.3	~	~	~	~	1.3
Krave za klanje		ostale	kg.	1	1.2	1.1	1.2	1.2	1	1.1
Prasad		sve rase	kg.	3	3	2.3	3.3	2.8	3	2.9
Svinje tovljenici		sve rase	kg.	2.5	~	~	2.4	~	2.3	2.4
Jagnjad		sve rase	kg.	2.7	2.3	2.3	2.4	2.3	2.4	2.4
Šilježad		sve rase	kg.	~	~	~	~	~	2.25	2.25
Ovce za klanje		sve rase	kg.	~	~	~	1.8	~	1.6	1.7
Ovovi		sve rase	kg.	~	~	~	2.2	~	2.1	2.15
Jarad		sve rase	kg.	~	3	3	2.7	~	2.6	2.8
Priplodne ovce		sve rase	grlo	100	100	110	120	~	120	110
Priplodne koze		sve rase	grlo	~	80	80	100	~	110	93
Priplodne junice		HF	grlo	~	~	~	1350	~	~	1350
Priplodne junice		Melez	grlo	~	~	~	~	800	~	800
Priplodnekrave		SM	grlo	~	~	~	~	~	1400	1400
Priplodne krave		HF	grlo	~	~	~	1500	~	1300	1400
Priplodne krave		Smeđa	grlo	~	~	~	~	1400	~	1400
Priplodne krave		Melez	grlo	~	800	950	900	~	~	883

1 Euro = 114,90 RSD

Izvor: AMIS

**Cene jaja, pilećeg mesa i mlečnih proizvoda - zelene pijace
u Srbiji za period 2.- 8.12.2013. godine**

Naziv proizvoda	Jedinica mere	CENTRALNA SRBIJA										VOJVODINA						Dominantna cena - Srbija				
		Beograd Kalenić	Beograd Skadarlija	Čačak	Kragujevac	Kraljevo	Loznica	Niš	Pirot	Požarevac	Smederevo	Vranje	Zaječar	Kikinda	Novi Sad	Pančevo	Sombor		S.Mitrovica	Subotica	Zrenjanin	
Jaja (A)	komad	12	12	12	11	12	8	11	10	10	13	11	11	12	12	12	12	12	12	12	12	12
Jaja (B)	komad	11	11	10	10	11	9	10	12	11	11	10	12	11	10	12	11	11	11	11	11	11
Jaja (C)	komad	10	10	9	8	10	10	9	13	10	9	9	8	8	9	8	10	10	10	10	10	10
Jaja (S)	komad	13	13	13	12	9	12	12	11	14	12	11	11	11	13	13	13	13	13	14	14	13
Piletina (sve rase)	kg	220	260	370	320	300	290		250	230					270	260	300	270	300	300	300	300
Beli sir (masni)	kg	400	400	500	350			600	400	350	300	360			450	400	400	400	400	550	550	400
Beli sir (polumasni)	kg	300	300	350	300	300	300	400	350	280	280				350	300	300	250	350	350	350	300
Kajmak	kg	800	800	600	700	600	600	900	750						700	700	700	800	800	800	800	700



Žitarice i stočna hrana

Na gazdinstvima u okolini Čačka protekle sedmice se moglo pazariti jedino balirano seno lucerke po ceni od 18 din/kg. Na pijaci su u ponudi bili stočni ječam, pšenica i kukuruz okrunjen, prirodno sušen upakovani u džakove najčešće od 50 kilograma, a prodajne cene ovih proizvoda nisu se menjale u odnosu na prethodni period.

U silosima na području Požarevca došlo je do pada cene pšenice u rinfuzu u odnosu na prethodnu sedmicu.

Prema izveštaju reportera STIPS-a iz Loznice došlo je do rasta cene kukuruza okrunjenog, prirodno sušenog upakovanog

u džakove najčešće od 50 kilograma, dok je pšenica bila jeftinija u odnosu na poslednju nedelju novembra. U maloprodajnim objektima na području ovog grada došlo je do pada cene sojine sačme na 90 din/kg i stočnog brašna na 16 din/kg. Na ijaci u ovom gradu bio je skuplji kukuruz okrunjen, prirodno sušen upakovani u džakove najčešće od 50 kilograma pa je dominirala cena od 18 din/kg.

U silosima na području Beograda je tokom prve sedmice decembra došlo do blagog pada cene pšenice u rinfuzu.

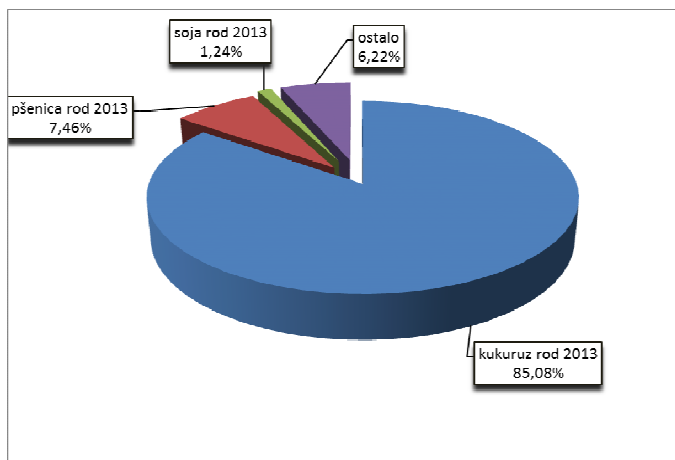
Agroinfo vest

Iskustva razvijenih evropskih poljoprivreda pokazuju da samo krupna gazdinstva donose traženi kvalitet proizvoda i profit. Srbija ima izuzetno usitnjen poljoprivredni posed, naročito u istočnom i južnom delu zemlje. Zato je najava nemačke organizacije GIZ da će pomoći komasacione procese u nekim selima pirotskog okruga od ogromnog značaja i za region i za srpski agrar u celini. Projekat nemačkog GIZ-a obuhvatiće sedam opština u južnoj i istočnoj Srbiji. Samo u dva sela u opštini Pirot, komasacijom će biti obuhvaćeno 320 hektara zemljišta, sa više od 1.400 parcela, koje imaju 244 vlasnika. "Sve će biti na jednom mestu. Žitarice ili ovas staviću na jedan hektar, neću odlaziti više na 10 udaljenih njiva. Naše parcele su usitnjene, veličine 10,15, 20 ari, retko ko da ima njivu od jednog hektara na jednom mestu", kaže poljoprivrednik Miroslav Tošić iz sela Izvor. Dejan Živković iz opštine Pirot najavljuje da će biti doneta odluka o usvajanju programa komasacije, odluka o sprovođenju komasacije, kao i odluka o načelima koja će se primenjivati u tom postupku, a biće imenovana i komisija za komasaciju. Prosečna veličina parcela u centralnoj Srbiji je samo 11 ari, a gazdinstva 13 ha, dok je, poređenja radi, u Danskoj 42, a u Engleskoj skoro 70 ha. Ta rascepanost je jedan od uzroka niske efikasnosti i konkurentnosti i na domaćem i na inostranom tržištu. Posle komasacionih procesa i ukрупnjavanja, raste i vrednost zemljišta. Procenjuje se da su u Srbiji za komasaciju preostala još dva miliona hektara, a da zbog usitnjenosti poseda i staračkih gazdinstava godišnje ostane neobrađeno 200 do 500.000 hektara. Analitičari su komparativnim metodama izračunali da jedan seljak u Nemačkoj hrani 152 stanovnika, a srpski farmer samo 16. Zato bi najavljeni komasacioni projekat nemačkog GIZ-a i srpske vlade, sa budžetom od 3,8 miliona evra, umnogome poboljšao produktivnost i ekonomičnost, ali i primenu visokih tehnologija u proizvodnji, bar u tih sedam srpskih opština. (RTS)

Promet robe na produktnoj berzi u Novom Sadu od 2 do 6. decembra 2013. godine

Najvažnije iz protekle nedelje:

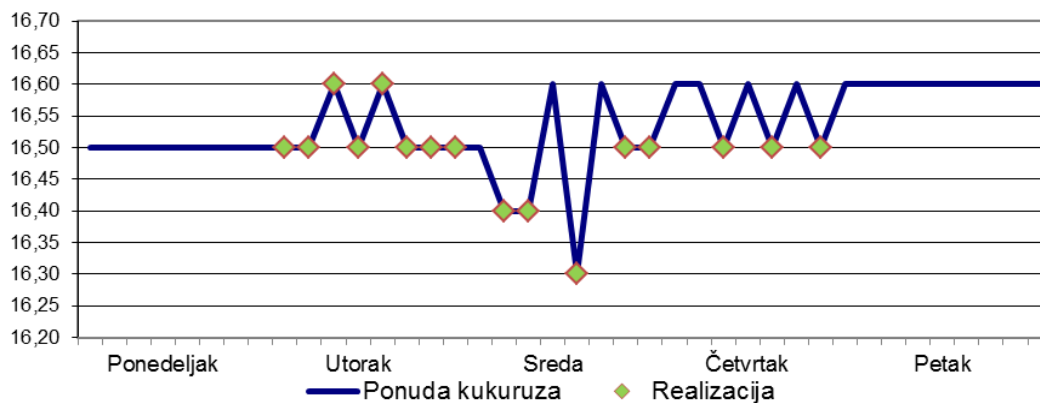
- Rast cene kukuruza
- Stabilna cena pšenice
- Dešavanja na svetskim berzama



Struktura nedeljnog prometa

Prva nedelja decembra nagoveštava povoljan rasplet na tržištu primarnih poljoprivrednih proizvoda po naše proizvođače posle dramatičnog i prilično sumornog starta ekonomske 2013./14 godine. Cene najznačajnijih berzanskih roba već drugu nedelju istrajavaju na svojim cenovnim maksimumima. Stabilizacija cena maksimalno je otvorila tržište, pa je tako protekle nedelje ostvaren jedan od većih ovogodišnjih nedeljnih prometa koji je iznosio 4.197 tona robe, što je tri puta više nego prethodne nedelje. Finansijska vrednost prometa od 79.140.663 dinara za 198,56 % je veća u odnosu na isti pokazatelj u prethodnoj nedelji.

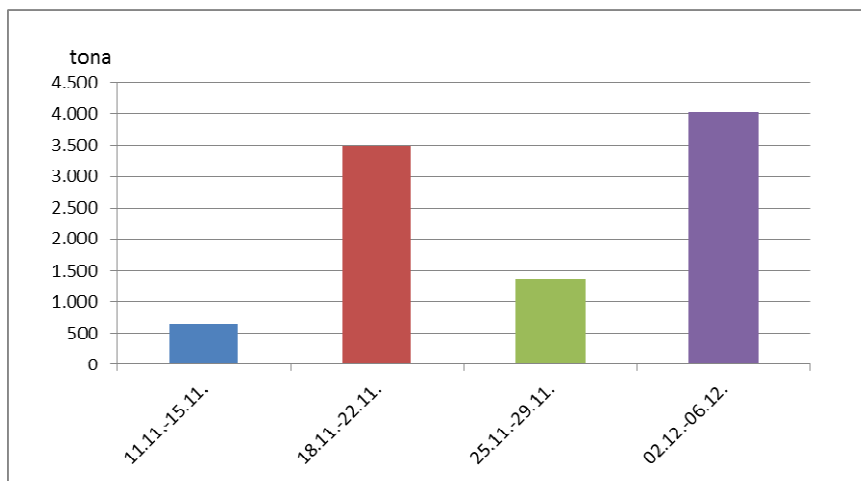
Kukuruz je bio apsolutno dominantna roba u trgovanju preko „Produktne berze“ u Novom Sadu. Na bazi čak 25 sklopljenih kupoprodajnih ugovora, ova roba je ostvarila prosečnu nedeljnu cenu trgovanja od 17,85 din/kg (16,53 bez PDV), što je u odnosu na prosečnu cenu u prethodnoj nedelji rast od 4,20%. Rast je očigledan, ali s obzirom da je cena u toku same nedelje varirala u relativno uskim cenovnim okvirima između 16,30 din/kg bez PDV i 16,60 din/kg, konstatacija o stabilnosti cene je najprimerenija realnom tržišnom statusu ove robe protekle nedelje. Cena od 16,30 din/kg bez PDV je nov ovosezonski maksimum kukuruza. U odnosu na početnu cenu kukuruza roda 2013., ovo je je za trećinu veća cena. S obzirom da je u pitanju period od svega dva meseca, rast je iznad čak i najoptimističnijih predviđanja.



Objavljeni nedeljni ponderi cena nisu zvaničan podatak, usled činjenice da su obuhvaćeni podaci o trgovanju do trenutka štampanja informatora.

Tržište pšenice se već drugu nedelju stabilizovalo na nivou čija je gravitaciona cena 21,00 din/kg bez PDV. U protekloj nedelji prosečna cena trgovanja je iznosila 22,65 din/kg (20,98 bez PDV), što je rast od 0,65% u odnosu na prosek cene iz prethodne nedelje. Aktuelna cena na srpskom tržištu je u potpunoj korelaciji sa cenama na tržištima bližeg okruženja. Prostora za rast nema mnogo, ali nema ni nekog značajnijeg tržišnog faktora koji bi u ovom trenutku oborio cenu. Koliko će ova pat pozicija na tržištu potrajati, pokazaće nam neposredno nastupajući naredni period.

Soja je u nedelji za nama dostigla svoj sezonski maksimum, a on iznosi 52,38 din/kg (48,50 bez PDV). U odnosu na prethodnu nedelju ovo je za 1,04% veća cena. Sojina sačma sa 44% proteina je jedina od roba koje su bile predmet trgovanja na berzi protekle nedelje imala cenovni pad. Naime cena od 68,28 din/kg (56,90 bez PDV) za 2,40% je manja u odnosu na cenu iz prethodne nedelje.



Pregled zaključenih i ponuđenih količina, kao i dijapazon zaključenih i ponuđenih cena poljoprivrednih proizvoda tokom protekle nedelje, dati su u sledećoj tabeli:

ROBA	PONUĐENA KOLIČINA (t)	CENA PONUDE DIN/KG SA PDV-OM	ZAKLJUČEN A KOLIČINA (t)	ZAKLJUČEN A CENA DIN/KG SA PDV-OM	PROMENA U ODNOSU NA PRETHODNU NEDELJU
Kukuruz, rod 2013.	2.796,59	17,71-17,93	2.796,59	17,71-17,93	+4,20%
Kukuruz, rod 2013. (gratis lager)	800	17,82	800	17,82	-
Kukuruz, rod 2013. vlaga do 16%	225	16,85-17,28	225	16,85-17,28	-
Pšenica, rod 2013.	395	21,60-22,68	300	22,36-22,68	+0,65%
Soja, rod 2013.	75	52,38	50	52,38	+1,04%
Sojina sačma, 44%	25	68,28	25	68,28	-
Kukuruz, vlaga do 17%	100	16,20	-	-	-

PRODEX

Izuzetan ovonedeljni količinski obim prometa na "Produktnoj berzi", od preko 4.000 tona, ukazuje na to da je tržište primarnih poljoprivrednih proizvoda i dalje u cenovnoj ekspanziji.

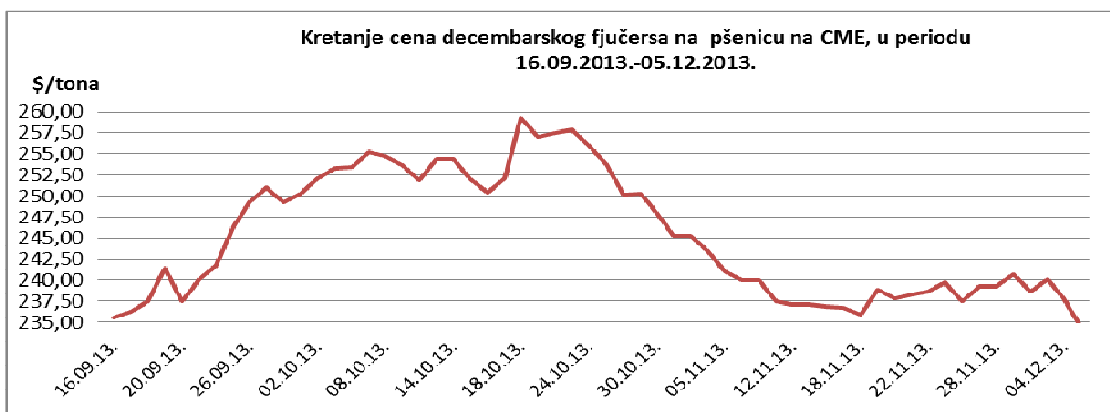
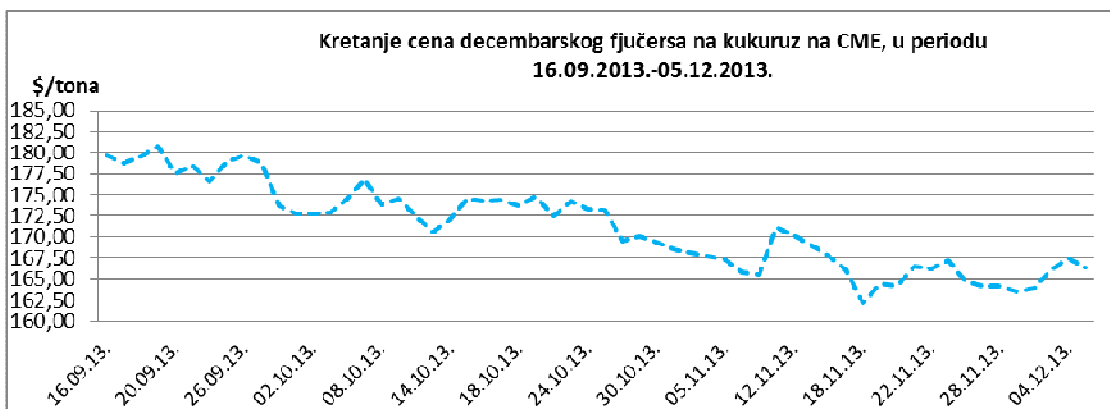
Kukuruz, kojim se tokom nedelje daleko najviše trgovalo, poskupeo je od prošlog petka, sa 16,20 din/kg, bez PDV-a, na današnjih 16,60 din/kg, bez PDV-a. Pšenica je, u odnosu na prošli petak, danas skuplja za 0,30 din/kg, odnosno danas se za pšenicu plaća 21,00 din/kg, bez PDV-a. Cena soje je takođe porasla u odnosu na prethodnu nedelju. Danas se na "Produktnoj berzi" za kilogram soje u zrnu plaća 48,50 din/kg, bez PDV-a, a to je za 0,50 din/kg više nego prethodne nedelje.

Ovakav dalji rast cena primarnih poljoprivrednih proizvoda, koji čine vrednosnu korpu PRODEX-a, učinio je da današnja vrednost ovog pokazatelja iznosi 212,43 indeksnih poena, odnosno za 2,02 indeksnih poena više nego prošlog petka. Ovo je ujedno, statistički posmatrano i rekordna vrednost PRODEX-a, još od jula ove godine.



Cene poljoprivrednih proizvoda u protekloj nedelji na vodećim robnim berzama, bile su sledeće:

PREGLED DNEVNIH PROMENA CENA NA CME GROUP DECEMBAR 2013.					
	ponedeljak	utorak	sreda	četvrtak	petak
Pšenica	240.68 \$/t	238.69 \$/t	240.16 \$/t	237.81 \$/t	234.43 \$/t
Kukuruz	163.46 \$/t	163.93 \$/t	166.14 \$/t	167.47 \$/t	166.37 \$/t

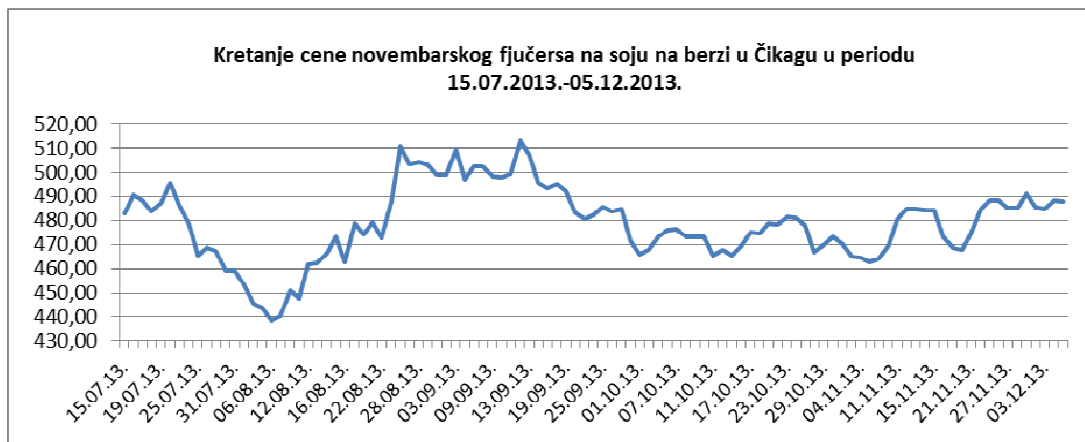


Vrednosti fjučersa na pšenicu tokom protekle nedelje beležili su kako skokove tako i padove, ali je generalni utisak da je pšenica posle četiri nedelje, zabeležila svoj prvi nedeljni pad, na osnovu povećanja useva Kanade i Australije, a s razmerno tome i pad potražnje za američkom pšenicom. Američka nedeljna izvozna prodaja pšenice bila je na nivou od oko 562.000 tona, odnosno kumulativno 22.4 mt, što ipak predstavlja skok u odnosu na prethodnu godinu za skoro 40%.

Američki fjučersi na kukuruz, zabeležili su neto dobitke u poslednih nedelju dana, sa izuzetkom poslednjeg, kada je stigla vest da su zalihe ove poljoprivredne kulture na veoma visokm nivou što je uticalo na silazni trend cena.

U odnosu na prethodnu nedelju cena pšenice na čikaškoj berzi pala je za 2,03%, dok je cena kukuruza skočila za 1,29%.

PREGLED DNEVNIH PROMENA CENA NA CME GROUP					
	ponedeljak	utorak	sreda	četvrtak	petak
Soja, zrno nov 13	491.05 \$/t	485.47 \$/t	484.88 \$/t	488.48 \$/t	487.97 \$/t
Sojina sačma dec 13	456.60 \$/t	447.00 \$/t	446.10 \$/t	447.90 \$/t	446.10 \$/t



Američki fjučersi na soju su u prvoj polovini nedelji uglavnom imali silazni trend. Trend se obrnuo početkom druge polovine nedelje, da bi opet pao na samom kraju iste. Na ovakav mešoviti trend cena soje, najviše su uticale vremenske prilike, stanje zaliha, kao i praznično skraćena nedelja.

Soja sa januarskom isporukom je skuplja za 0,61%, a sojina sačma sa isporukom u decembru ima veću vrednost u odnosu na prošlu nedelju za zanemarljivih 0,10%.

	PŠENICA	KUKURUZ
BUDIMPEŠTA	179.78 EUR/t (futures mar 14)	159.12 EUR/t (futures mar 14)
EURONEXT PARIZ	211.75 EUR/t (futures jan 14)	180.50 EUR/t (futures jan 14)

Novi martovski fjučers na pšenicu je u Budimpešti pao je za 0,19%, dok je takođe novi martovski fjučers na kukuruz imao veću vrednost za 3,79%. Pšenica sa novim januarskim fjučersom u Parizu skuplja je za 1,44%, dok je kukuruz sa januarskim fjučersom skuplji za 2,27%.