

**21.10.2014.**

**Vol.11, Broj 42.**

Ministarstvo poljoprivrede,  
 šumarstva i vodoprivrede  
 Republike Srbije

Izveštaj pripremio : Institut  
 za primenu nauke u poljo-  
 privredi











Email:  
 stips@minpolj.gov.rs

telefon:  
 011-3616-277

**42**

[www.stips.minpolj.gov.rs](http://www.stips.minpolj.gov.rs)

## ŽIVA STOKA, ŽITARICE I STOČNA HRANA

<b>Ponuda, tražnja i cene goveda u Srbiji</b>		<b>1</b>
<b>Niža cena prasadi i tovnih svinja, skuplja jarad</b>		<b>2</b>
<b>Pregled cena žive stoke na stočnim pijacama</b>		<b>3</b>
<b>Cene žive stoke u klanicama</b>		<b>4</b>
<b>Cene stoke u EU</b>		<b>5</b>
<b>Cene žive stoke na pijacama u Crnoj Gori</b>		<b>6</b>
<b>Cene jaja, pilećeg mesa i mlečnih proizvoda</b>		<b>7</b>
<b>Žitarice i stočna hraniva, Agroinfo vest</b>		<b>8</b>
<b>Nedeljni prikaz cena žitarica i stočne hrane</b>		<b>9</b>
<b>Promet robe na produktnoj berzi u Novom Sadu</b>		<b>10-13</b>

### ***Pad dominantne cene teladi SM rase na stočnoj pijaci u Obrenovcu***

Stočna pijaca u Kraljevu je protekle nedelje bila zatvorena. Razlog je zabrana prometa živom stokom po rešenju veterinarske inspekcije zbog pojave bolesti plavog jezika. Rast otkupne cene krava za klanje SM rase yabeležen je u klanicama raškog regiona i dominirao je iznos od 190 din/kg.

Na stočnu pijacu u Obrenovac je tokom protekle nedelje dovezeno za prodaju po nekoliko grla teladi HF i SM rase telesne mase do 160 kilograma. Dominanta cena muške teladi SM rase iznosila je 450 din/kg, što je za 10 din/kg niža cena u odnosu na prethodnu nedelju. Grla HF rase najčešće su se mogla pazariti po ceni od 350 din/kg kao i protekle nedelje. Pored teladi u prodaji je bila jedna krava za klanje po

dominantnoj ceni od 170 din/kg.

U klanicama na području šumadijskog regiona niže su bile otkupne cene junadi telesne mase preko 480 kilograma i krave za klanje SM rase. Priplodne junice bile su skuplje protekle nedelje na stočnoj pijaci u Kragujevcu pošto je dominirao iznos 180.000 dinara po grlu.

Najčešća otkupna cena toвне junadi telesne mase od 350 do 480 kilograma iznosila je 240 din/kg u klanicama na području pirotskog regiona.

Na ostalim pijacama žive stoke i u klanicama Srbije uključenim u projekat STIPS-a nije bilo značajnije promene ponude, tražnje i cena goveda u odnosu na prethodni period.

## **Niže otkupne cene prasadi i tovnih svinja u klanicama na području podunavskog regiona**

U klanicama na području podunavskog regiona niže su bile otkupne cene prasadi telesne mase od 16 do 25 kilograma i krmače za klanje. Na stočnoj pijaci u Smederevu niže su bile dominantne cene obe kategorije prasadi u odnosu na prethodnu nedelju.

Pad otkupnih cena tovljenika teških preko 120 kilograma i krmača za klanje evidentiran je u odnosu na prošlu nedelju u klanicama raškog regiona.

Klaničari sa područja srednjobanatskog regiona protekle nedelje su otkupljivali jedino tovnne svinje telesne mase od 80 do 120 kilograma po dominantnoj ceni od 200 din/kg.

Na stočnoj pijaci u Nišu došlo je do rasta cene prasadi telesne mase od 16 do 25 kilograma i tovnih svinja teških od 80 do 120 kilograma.

Tovne svinje telesne mase preko 120 kilograma bile su skuplje na stočnoj pijaci u Kragujevcu protekle nedelje. Dominirao je iznos od 180 din/kg. U

klanicama šumadijskog regiona viša je bila otkupna cena obe kategorije tovnih svinja.

Klaničari sa područja niškog regiona po višim su cenama otkupljivali prasad telesne mase od 16 do 25 kilograma. Dominirao je iznos od 220 din/kg.

Slaba ponuda prasadi telesne mase do 15 kilograma bila je na stočnoj pijaci u Obrenovcu. Dominantna cena bila je 230 din/kg. Kod grla težine od 16 do 25 kilograma nije bilo promene cene i dominirao je iznos od 220 din/kg. Bilo je oko tridesetak grla za prodaju. Što se tovnih svinja tiče bilo je grla u obe kategorije. Najčesca prodajna cena grla telesne mase od 80 do 120 kilograma iznosila je 190 din/kg što je za 10 din/kg viša cena u odnosu na prethodni period. Kod grla teskih preko 120 kilograma dominirao je iznos od 180 din/kg. Za razliku od prethodnog perioda u ponudi je bilo par krmača za klanje po ceni od 160 do 170 din/kg.

## **Rast cene jaradi na pijaci žive stoke u Nišu**

Niže dominantne cene jagnjadi u klanicama i na stočnoj pijaci u Nišu protekle sedmice. Za razliku od njih više su cene jaradi i koza na stočnoj pijaci u ovom gradu.

U klanicama mačvansko-podrinjskog regiona evidentiran je pad otkupne cene jagnjadi i ovaca tokom treće nedelje oktobra. Najčešća otkupna cena jagnjadi iznosila je 220 din/kg, dok su ovce klaničari plaćali 120 din/kg.

Rast cene jagnjadi zabeležio je reporter STIPS-a na stočnoj pijaci u Kragujevcu. Jarad, dviske i ovnovi za pripld bili su jeftiniji u odnosu na prethodni period. U klanicama na području šumadijskog regiona niže su bile otkupne cene jagnjadi i dviski.

Viša otkupna cena jagnjadi u klanicama raškog regiona u poređenju sa proteklom nedeljom a dominirao je iznos od 300 din/kg.

Lošija ponuda i prodaja jagnjadi na stočnoj pijaci u Obrenovcu u odnosu na prethodni period. Dominirao je iznos od 270 din/kg. Za dviske i šiljezice najčešće je trebalo izdvojiti 220 din/kg kao i prethodne sedmice. Ponuda i prodaja billi su slabiji nego u nedelji za nama. Dominantna cena ovaca zadržala se na 160 din/kg. Obim ponude je ostao na prosečnom nivou. Izostala je prodaja ovnova za priplod, jaradi i koza.

**Cene žive stoke - stočne pijace u Srbiji za period 13.- 19.10.2014. godine**

Jedinica mere din/kg	Težina/ uzrast	Rasa	Centralna Srbija										Vojvodina						Dominantna cena - Srbija						
			Beograd	Čačak	Kragujevac	Kraljevo	Loznica	Niš	Piroć	Požarevac	Smederevo	Vranje	Zaječar	Kikinda	Novi Sad	Pančevo	Sombor	S.Mitrovica		Subotica	Zrenjanin				
Dviske	sve težine	sve rase	220	140																					
Jagnjad	sve težine	sve rase	270	250	230	230	250	240	290	240															
Jarad	sve težine	sve rase	160	160	230	190	230	230	230	220														230	
Junad	350-480kg	sve rase								240															
Koze	sve težine	sve rase	110	110	150	140	150	140	130																
Krave za klanje	sve težine	SM	170	170	150	150	150	150	150															150	
Krmače za klanje	>130kg	sve rase	160	160	150	150	150	150	150																
Ovca	sve težine	sve rase	160	120	100	130	130	130	140	150															130
Prasad	16-25kg	sve rase	220	180	220	230	230	280	240	200	230														230
Prasad	<=15kg	sve rase	230	200	220	240	240	280	240	240	240														240
Telad	80-160kg	HF	350																						
Telad	80-160kg	SM	450						350	390															
Tovljenici	80-120kg	sve rase	190	200	190	190	190	180	180	180															190
Tovljenici	>120kg	sve rase	180	180	180	170	170	170	170	170															170
Šilježad	sve težine	sve rase	220						180																

**Klanične cene žive stoke u Srbiji po okruzima za period 13. – 19.10.2014. godine**

Jedinica mere din/kg	Težina/ uzrast	Rasa	Grad Beograd	Braničevski	Pčinjski	Mačvanski	Nišavski	Pirotski	Podunavski	Raški	Zaječarski	Moravički	Šumadijski	Južno-bački	Južno-banatski	Severno-bački	Srednje-banatski	Sremski	Dominantna cena - Srbija		
Bikovi	>500kg	HF	235																	240	
Bikovi	>500kg	SM	245	240	230	340	340	240	240	250	240	240	140							240	
Dviske	sve težine	sve rase				160	160			180											
Jagnjad	sve težine	sve rase	230	230	220	240	240	230	230	300	220	220	220	250							240
Junad	350-480kg	sve rase		240	220	220	240	240													240
Junad	>480kg	sve rase	220	220							240	200	200	230	230						230
Krave za klanje	sve težine	SM	150	150	170			150	150	190	150	150	150	150	150						150
Krmače za klanje	>130kg	sve rase	140	140	150	150	150	130	130	150	150	150	150	150	150						150
Ovca	sve težine	sve rase	110	110	120	140	140	130	130	110			100								110
Prasad	16-25kg	sve rase	230	230	230	220	220	330	230	190	230	220	220	250	250						230
Telad	80-160kg	SM	350	350	420			350	330	430	390	420	400								350
Tovljenici	80-120kg	sve rase	215	190	180	170	170	180	180	190	180	200	190	190	190						190
Tovljenici	>120kg	sve rase	140	140	170			160	160	180	170	200	170								170
Šiježad	sve težine	sve rase	170	170						250											

(EURO/100kg P/C/DW)	Datum																												
	BE	BG	CZ	DK	DE	EE	GR	ES	FR	HR	IE	IT	CY	LV	LT	LU	HU	MT	NL	AT	PL	PT	RO	SI	SK	FI	SE	UK	
Junad 8-12 mU2	3915								382.1		484.6								446.7	316.3	397.8							319.9	
Junad 8-12m U3	387.6							384.5			387.2								453.1		396.1								
Junad 8-12 mR2	375.6							368.6			331.0	459.9				500.0			432.4	293.2	373.4	264.9						332.5	
Junad 8-12 m R3	374.5							365.6			342.8	404.7							447.0	296.3	387.2							329.2	
Junad 8-12 m O2	1511	363.3						424.5	343.1		133.4	321.4	145.0						256.5	366.5	263.8	406.6	307.3				357.3	375.0	
Junad 8-12 m O3	362.6							334.6											274.9	362.5								325.2	374.2
Junad	1511	366.2						424.5	365.3		257.7	460.4	145.0			500.0			445.0	276.2	380.4	263.9	406.6	320.5			336.4	380.6	
Junad U2	366.2	329.7	385.3	371.3	360.4	473.7	381.2	403.0	344.2	401.3				272.9	399.6			362.4	373.5	311.9	389.9	276.4	351.8	351.2	427.5	394.8	443.7		
Junad U3	327.6	332.9	381.1	369.0	320.4	362.1	377.7	381.0	347.2	403.0				390.7				371.4	375.0	306.0	390.6	276.4	357.1	402.2	417.0	407.3	437.0		
Junad R2	317.0	320.3	375.1	365.0	348.1	445.0	369.7	370.0	333.7	371.7				216.1	243.5	369.3		340.5	365.4	301.2	375.8	276.8	344.9	312.3	392.7	396.5	424.2		
Junad R3	283.9	321.4	378.4	361.0	300.0	351.5	359.8	362.0	353.4	382.1				198.9	239.6	354.9		337.6	368.3	303.2	375.7		348.2	340.2	384.1	399.6	419.2		
Junad O2	275.9	301.0	300.9	347.5	322.0	248.8	317.6	415.0	339.4	304.0	336.5	308.5	350.0	171.1	223.7	305.3	255.6	298.2	328.5	286.8	337.1	271.8	310.7	304.8	338.4	360.2	377.1		
Junad O3	261.7	298.3	351.3	326.1	254.1	322.2	392.4	335.0	301.0	335.3	316.5	350.0	188.9	188.9	240.4	317.1		306.9	338.8	288.4	358.2	267.4	326.9	316.7	357.9	375.4	393.1		
Bikovi R3	334.5	301.0	316.7	354.9	355.3	251.7	346.3	437.0	361.7	366.3	343.3	392.4	350.0	177.5	234.4	378.5	255.6	334.8	367.9	294.3	370.9	271.9	343.2	309.8	354.9	381.3	408.9		
Bikovi	314.4	263.6	317.6			269.1		280.0	350.6	340.9				323.4				331.7	299.8	303.9	269.4	330.3	370.8			361.0			
Goveda U2	314.4	263.6	317.6			269.1		280.0	350.6	340.9				323.4				331.7	299.8	303.9	269.4	330.3	370.8			361.0	457.7		
Goveda U3	337.3					362.7		365.6		408.0								425.0									456.9		
Goveda U4						365.6												394.9									456.0		
Goveda R3						361.0												558.2									456.0		
Goveda R4						354.8												380.0									454.3		
Goveda O3						352.3												304.3									424.8		
Goveda O4						332.1												304.3									424.8		
Goveda	285.2					333.5												320.0									434.5		
Krave R2	302.7	338.0	285.9	345.9														348.4									356.6	434.5	
Krave R3	296.1																	382.0									359.6	444.7	
Krave R4	287.6	214.0	258.9	298.0	299.6													382.0									328.7	328.7	
Krave O2	255.2	298.9	299.1	210.2	325.1													382.0									340.5	340.5	
Krave O3	255.8	209.9	219.0	258.6	265.3	174.3	293.6	200.9	214.2	323.0	188.8	239.4					382.0									349.8	338.0		
Krave O4	249.2	224.4	276.3	271.1	203.8	301.5	203.2	240.9	319.0	178.7	261.5						382.0									347.4	299.3		
Krave P2	243.0	224.5	281.4	278.1	206.9	303.4												382.0									310.0	310.0	
Krave P3	204.3	222.1	181.1	220.6	200.1	178.5	267.5	197.6	180.9	255.0	133.4	209.7	181.0	147.5	170.3		382.0									275.4	242.4		
Krave	194.6	234.8	171.5	253.8	213.7	194.4	292.9											382.0									271.8	271.8	
Junice U2	243.3	223.9	215.6	251.4	262.3	187.9	299.1	201.1	230.6	329.2	180.5	231.0	181.5	160.6	188.3	335.4	194.5	224.3	241.5	255.4	237.3	213.4	232.8	224.8	175.8	227.5	320.2	299.8	
Junice U3	415.5					369.9												406.1									509.0	460.7	
Junice R2	392.0					384.6												406.2									485.1	463.2	
Junice R3	342.5					375.1												406.2									485.1	463.2	
Junice R4	335.0					371.2												406.2									485.1	463.2	
Junice O2	268.1	328.5	365.2			359.2												406.1									398.6	448.7	
Junice O3	236.7	274.1	274.3	210.7	325.6	403.9	337.7	266.0	322.5	320.8							406.1									398.6	407.5		
Junice O4	250.0	296.6	279.3	208.6	340.6	415.5	348.7	331.0	275.5	265.3							406.1									398.6	407.5		
Junice	241.5	286.7	284.6			340.9												406.1									354.1	432.3	
Prosečne cene sve kategorije	382.4	253.4	314.2	344.3	210.2	353.7	407.6	386.2	413.0	359.4	451.1						451.1									383.1	441.6		

Izvor : EU Komisija



**Cene žive stoke – stočne pijace u Crnoj Gori  
za period od 09. - 15.10.2014.godine**

Naziv životinje	Težina/uzrast	Rasa	Jedinica mere	Dominantne cene (u €)						
				Bar	Berane	Bjelo Polje	Nikšić	Pijevlja	Podgorica	Prosek CG
Telad	80-160 kg	SM	kg.	~	2.8	3.2	~	3.2	~	3.1
Telad	80-160 kg	ostale	kg.	3.2	2.7	2.8	3	2.9	3	2.9
Junad	do 300 kg	ostale	kg.	~	~	~	2.2	~	2.2	2.2
Junad	preko 300 kg	ostale	kg.	1.9	1.7	~	2	1.9	~	1.9
Krave za klanje		SM	kg.	~	1.3	1.3	~	~	~	1.3
Krave za klanje		ostale	kg.	1	1.2	~	1.1	1.2	0.9	1.1
Prasad		sve rase	kg.	3	3.2	3	3.3	3.1	~	3.1
Svinje tovljenici		sve rase	kg.	2.5	~	~	~	2.5	~	2.5
Jagnjad		sve rase	kg.	2.5	2.3	2.3	2.4	2.3	2.5	2.4
Šilježad		sve rase	kg.	~	~	~	~	~	2.3	2.3
Ovce za klanje		sve rase	kg.	~	~	~	~	~	1.4	1.4
Jarad		sve rase	kg.	3.2	3	3.5	3	~	2.5	3
Priplodne ovce		sve rase	grlo	~	100	~	100	~	~	100
Priplodne koze		sve rase	grlo	~	100	~	85	~	60	82
Priplodne junice		HF	grlo	~	~	~	1400	~	~	1400
Priplodne krave		HF		~	~	~	1500	~	1100	1300
Priplodne krave		Smeđa	grlo	~	~	~	~	1500	~	1500
Priplodne krave		Melez	grlo	~	800	700	900	750	1000	830

1 Euro = 119,55 RSD

Izvor: AMIS

**Cene jaja, pilećeg mesa i mlečnih proizvoda - zelene pijace  
u Srbiji za period 13.- 19.10.2014. godine**

Naziv proizvoda	Jedinica mere	CENTRALNA SRBIJA										VOJVODINA						Dominantna cena - Srbija						
		Beograd Kalenić	Beograd Skadarlija	Čačak	Kragujevac	Kraljevo	Loznica	Niš	Pirot	Požarevac	Smederevo	Vranje	Zajčar	Kikinda	Novi Sad	Pančevo	Sombor		S.Mitrovica	Subotica	Zrenjanin			
Jaja (A)	komad	12	12	12	12	12	13	13	13	13	13	12	12	12	12	12	12	12	12	12	9	13	11	12
Jaja (B)	komad	11	11	10	10	12	300	11	11	12	9	11	10	11	10	11	10	10	10	10	10	12	11	11
Jaja (C)	komad	10	10	8	9	11	15	10	10	11	10	10	10	11	10	11	10	10	10	10	11	11	9	10
Jaja (S)	komad	13	13	13	13	14	16	14	13	14	13	14	13	14	13	12	13	13	13	13	12	14	14	13
Piletina (sve rase)	kg	260	300	370	320	270				250	220	290										300	280	300
Beli sir (masni)	kg	400	400	500	300			350	600	400	300	300	400	300	400	400						500	550	400
Beli sir (polumasni)	kg	300	300	350	230	300	300	320	350	350	280											350	400	300
Kajmak	kg	800	800	600	650	600	600	700	800	750												700	600	600





## Žitarice i stočna hrana

Na gazdinstvima u okolini Loznice protekle nedelje je zabeležen pad cene kukuruza, okrunjenog, prirodno sušenog upakovanog u džakove najčešće od 50 kilograma. Lucerkin seno u balama bilo je skuplje u odnosu na prethodni period i dominirao je iznos od 16 din/kg. U maloprodajnim objektima na području ovog grada bilo je jeftinije stočno brašno u odnosu na protekli period. Na pijaci je zabeležen pad dominantne cene sojinog zrna na 70 din/kg.

Na gazdinstvima u okolini Niša došlo je do pada kukuruza, okrunjenog, prirodno sušenog i pšenice upakovanih u

džakove najčešće od 50 kilograma. Niža je takođe bila dominantna cena lucerkinog sena u balama.

Reporter STIPS-a iz Kragujevca zabeležio je rast cene suncokretove sačme u maloprodajnim objektima na području ovog grada.

Pad cene pšenice u silosima na području Beograda tokom treće nedelje oktobra.

Na području Smedereva zabeležen je rast cene kukuruza, okrunjenog, prirodno sušenog upakovanog u džakove najčešće od 50 kilogram. Dominirao je iznos od 20 din/kg.

## Agroinfo vesti

Porodična poljoprivredna dobra ključ su za bezbednost snabdevanja hranom i očuvanja životne sredine u svetu, pod uslovom da imaju pristup inovacijama i napretku. Ovo je ocena organizacije Ujedinjenih Nacija za hranu i poljoprivredu (FAO) u izveštaju predstavljenom juče, na Svetski dan hrane, u Rimu. Izveštaj o stanju gladi i poljoprivrede u svetu za ovu godinu je usmeren na oko 500 miliona porodičnih poljoprivrednih gazdinstava, uglavnom manjih od pet hektara, na kojima se zasniva poljoprivreda većine zemalja. Te male farme izvor su više od 80 odsto prehrambenih proizvoda u svetu, a ipak mnoge od njih su siromašne i ne mogu da obezbede sigurnost u snabdevanju hranom. «One ne predstavljaju problem, one su deo rešenja. One imaju centralnu ulogu. Potrebna nam je inovacija u svim domenima i one treba da budu akteri u toj inovaciji», rekao je u Rimu generalni direktor FAO Žoze Graciano da Silva, povodom Svetskog dana hrane. Većina poljoprivrednih dobara u svetu su mala ili čak veoma mala, a površina im se i dalje smanjuje. Manje od jednog hektara ima 72 odsto tih dobara, a sva zajedno pokrivaju samo osam odsto ukupne obradive površine, navodi se u izveštaju. Mala dobra ne mogu biti glavni izvor održavanja porodice, ali doprinose njenoj prehrambenoj sigurnosti, navodi se u izveštaju. Zato se treba osloniti na inovacije, ali su one skupe, zahtevaju garancije i pristup kreditima. U otklanjanju tih prepreka ključnu ulogu mogu da imaju lokalne institucije, organizacije proizvođača i zadruga. Pored toga javni sektor treba da investira u istraživanje koje je često prepušteno privatnom sektoru. U Bangladešu manje od 10 odsto gazdinstava ima pristup informacijama a u Ugandi i Malaviju manje od 20 odsto. Po poslednjim podacima FAO, u svetu je danas 85 miliona gladnih ljudi. Taj broj se u proseku smanjivao za 10 miliona gladnih godišnje poslednjih 20 godina, ali podsaharska Afrika i Azija su i dalje posebno pogođene. (Beta)



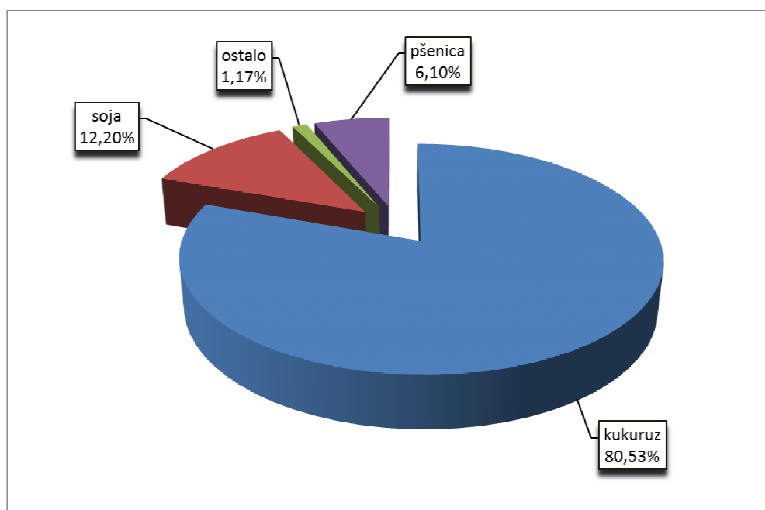
*Cene žitarica i stočne hrane u Srbiji za period 13.- 19.10.2014. godine*

Proizvod	Jed.Mere	Mesto prodaje	Centralna Srbija											Vojvodina					
			Beograd Obrenovac	Čačak	Kragujevac	Kraljevo	Loznica	Niš	Piroč	Požarevac	Smederevo	Vranje	Zaječar	Kikinda	Novi Sad	Pančevo	Sombor	S.Mitrovića	Subotica
Kukuruz (okrumjen, prirodno sušen)	džak 50kg	Gazdinstvo			19	20													
Lucerka (seno u balama)	bala 12-25kg	Gazdinstvo	18		16	17	20	12										13	
Pšenica	džak 50kg	Gazdinstvo				20													
Kukuruz (okrumjen, prirodno sušen)	džak 50kg	Maloprodaja			20	22	25	20											
Lucerkino brašno (min 15% proteina)	džak 25kg	Maloprodaja		50	52	49													
Pšenica	džak 50kg	Maloprodaja				22													
Sojina sačma (44% proteina)	džak 33kg	Maloprodaja	83	78	80	72	85	86	96	90	76								
Stočni ječam	džak 50kg	Maloprodaja				24						17							
Stočno brašno	džak 33kg	Maloprodaja				16	20	19	25										
Suncokretova sačma (33% proteina)	džak 33kg	Maloprodaja	40	45	40	31	43	46	43	50									
Kukuruz (okrumjen, prirodno sušen)	džak 50kg	Pijaca	20	20		18	20	24	20	20	23								20
Lucerka (seno u balama)	bala 12-25kg	Pijaca				20					12	18							13
Pšenica	džak 50kg	Pijaca	20	22		24	20	24			24								22
Stočni ječam	džak 50kg	Pijaca	20	24		25	25												25
Stočno brašno	džak 33kg	Pijaca	17			16						19							
Pšenica	rinfuz	Silos	19																20

## Promet robe na produktnoj berzi u Novom Sadu od 13. do 17. oktobra 2014. godine

### Najvažnije iz protekle nedelje:

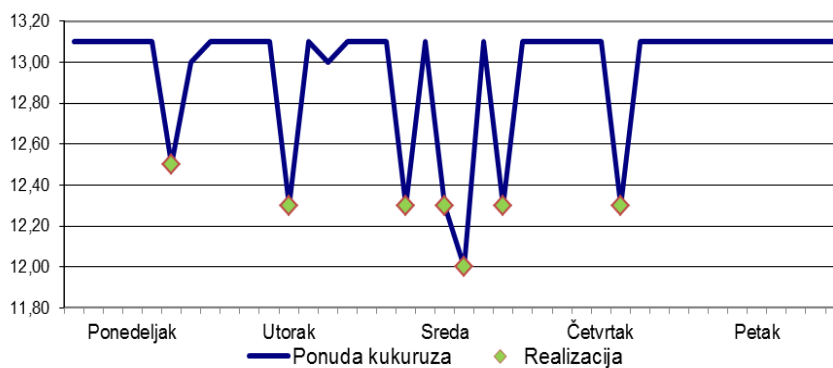
- Pad cene kukuruza
- Stabilne cene pšenice i soje
- Rast cena na svetskim berzama



Struktura prometa

Podatak da je agregatni indeksni cenovni pokazatelj PRODEX u protekloj nedelji zabeležio najnižu vrednost u proteklih godinu dana, praktično nam govori da se tržište trenutno snabdeva robama iz sektora primarnog agrara po najnižim cenama za poslednjih 12 meseci. Svakako da je najveći uticaj na ovu pojavu imala cena kukuruza koja je na našem tržištu u nedelji za nama zabeležila najnižu vrednost u poslednjih pet godina. U periodu od 13.10.-17.10. preko novosadske berze je realizovan promet od 2.049 tona robe. To je za 46,57% veći promet nego prethodne nedelje. Kukuruz dominira na berzanskom tržištu sa učešćem od 80% u strukturi ukupnog prometa. Finansijska vrednost prometovane robe je iznosila 37.316.130 dinara, što je za 8,81% više od upoređujućeg podatka iz prethodne nedelje.

Kako berba odmiče, kukuruza je sve više u ponudi na tržištu. Očekivana reakcija tražnje na ovu okolnost jesu niže cene koju su kupci bili spremni da plate za ovu robu. Sredinom nedelje cena kukuruza u SRPS kvalitetu je dostigla nivo od 12,00 din/kg bez PDV, što je najniža cena još od jeseni 2009. godine. Prosečna cena ove robe je iznosila 13,51 din/kg (12,28 bez PDV), što u odnosu na cenu iz prethodne nedelje predstavlja pad od 5,03%. Lepo vreme pogodovalo je žetvi kukuruza koji je u protekloj ekonomskoj godini zaposeo oko 1,2 miliona hektara naših oranica. Ako se ostvare prognoze o hektarskom prinosu od oko 7 t/ha, možemo očekivati još veću ponudu ove robe na tržištu, veliki izvoz, a nadajmo se i povećanom utrošku za potrebe domaćeg stočarstva.

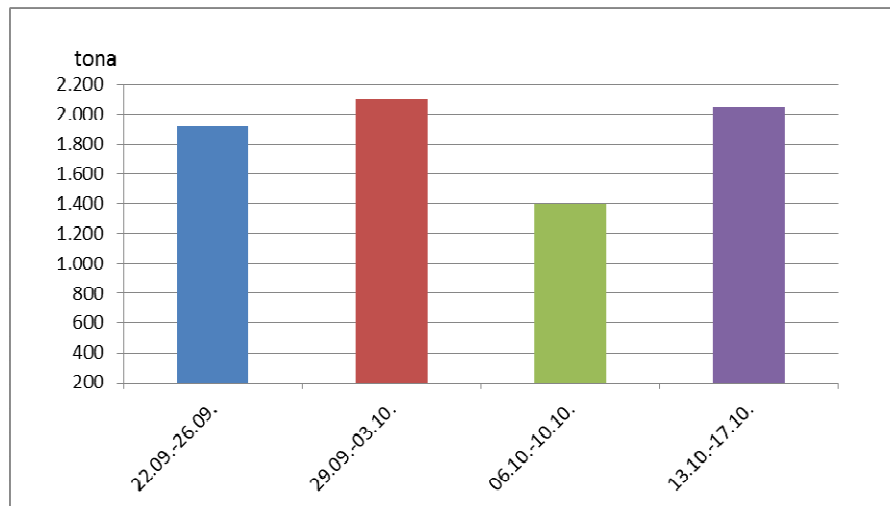


Objavljeni nedeljni ponderi cena nisu zvaničan podatak, usled činjenice da su obuhvaćeni podaci o trgovanju do trenutka štampanja informatora.

Pšenica ne odsupa od svoje zone variranja koja se od početka žetve kreće striktno u granicama između 17,00 din/kg bez PDV i 18,00 din/kg. Prethodne nedelje prosečna cena je bila blizu donje granice, a u nedelji za nama cena je sasvim blizu gornje granice ovog cenovnog okvira, tako da je prosečna cena u protekloj nedelji iznosila 19,51 din/kg ( 17,74 bez PDV), što je za 4,36% veća vrednost u odnosu na prethodnu nedelju.

Tržište soje se polako smiruje, a cena stabilizuje na relaciji između 37,00 din/kg bez PDV i 40,00 din/kg. Prosečna cena na osnovu trgovanja tokom protekle nedelje je iznosila 42,46 din/kg (38,60 bez PDV).

Na berzanskom tržištu poslednjih nedelja redovno je prisutna jedna roba koje nije bilo toliko u ponudi ove godine, a to je mineralno đubrivo NP 12:52, poznatiji kao MAP. Cena ovog značajnog repromaterijala za naše poljoprivrednike je protekle nedelje iznosila 57,12 din/kg ili za 2,19% manje u odnosu na prethodnu nedelju.



Količinski obim prometa u poslednje četiri nedelje

**Pregled zaključenih i ponuđenih količina, kao i dijapazon zaključenih i ponuđenih cena poljoprivrednih proizvoda u posmatranom periodu, dati su u sledećoj tabeli:**

ROBA	PONUĐENA KOLIČINA (t)	CENA PONUDE DIN/KG SA PDV-OM	ZAKLJUČENA KOLIČINA (t)	ZAKLJUČENA CENA DIN/KG SA PDV-OM	PROMENA U ODNOSU NA PRETHODNU NEDELJU
Kukuruz, rod 2014.	875	13,20-14,41	525	13,20-13,75	-5,03%
Kukuruz, rod 2014. gratis lager do 01.11.2014.	100	13,64	100	13,64	-
Kukuruz, rod 2014. Defektna zrna do 3%	25	13,75	25	13,75	-
Kukuruz, rod 2014. gratis lager do 31.12.2014.	1.000	14,08	1.000	14,08	-
Pšenica, rod 2014.	125	19,25-19,58	125	19,25-19,58	+4,35%
Soja, rod 2014.	400	42,35-49,50	200	42,35-42,57	+1,54%
Soja, rod 2014. (vl. 13,5%, odl. plać. do 15.12.2014.)	50	42,68	50	42,68	-
NP 12:52	24	57,12	24	57,12	-2,19%

# PRODEX

U nedelji za nama na robno-berzanskom tržištu, apsolutno je dominirao kukuruz. Ovaj tržišni segment, bio je interesantan kako po obimu trgovanja, tako i po cenovnim promenama. Sezonska ponuda novog roda oborila je cenu ove kulture sa 12,86 din/kg, bez PDV-a, koliko je iznosila prošlog petka, na današnjih 12,30 din/kg, bez PDV-a.

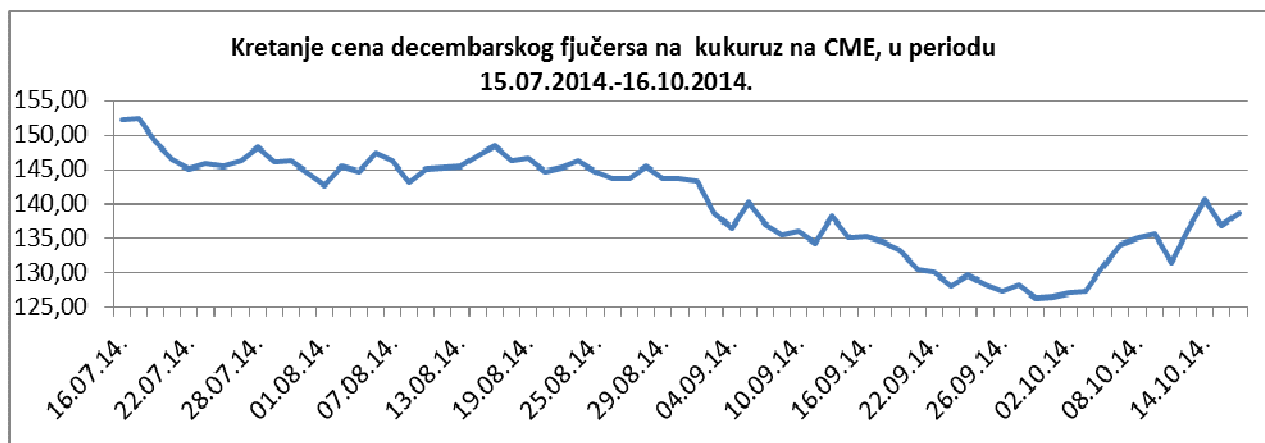
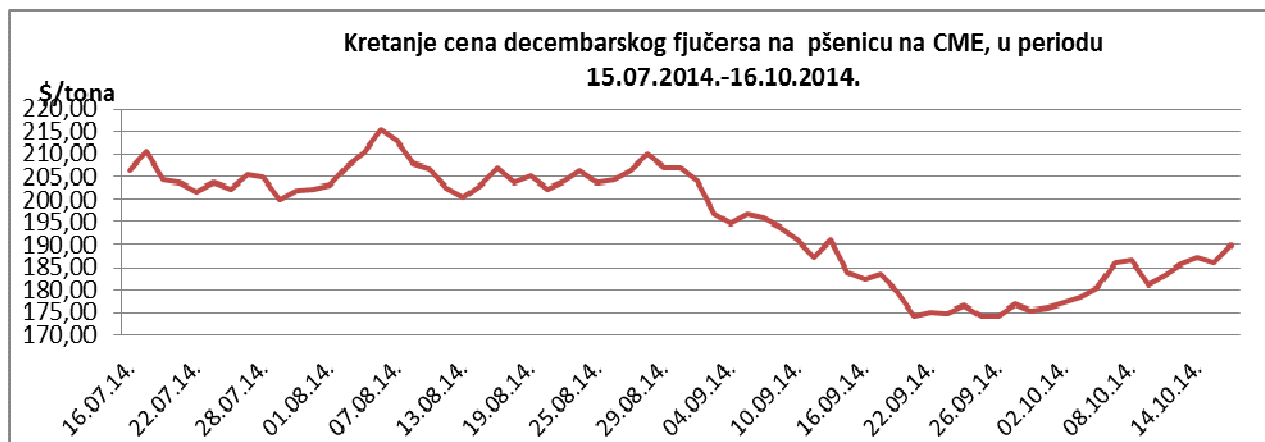
Blagi rast cene soje od 0,30 din/kg, kao i osciliranje cene pšenice na nivou gornje granice njene ovogodišnje cenovne skale (17,80 din/kg, bez PDV-a), nisu mogli da obuzdaju dalji pad indeksne vrednosti PRODEX-a, prouzrokovan sezonskim padom cene kukuruza. Na današnji dan PRODEX beleži indeksnu vrednost od 191,48 indeksnih poena, što je za 0,28 indeksnih poena niže nego prošlog petka.

Treba svakako napomenuti da je tokom nedelje za nama, tačnije u sredu 15.10., PRODEX zabeležio indeksnu vrednost od 191,21 indeksnih poena, što predstavlja najnižu vrednost ovog pokazatelja u poslednjih godinu dana.



Cene poljoprivrednih proizvoda u protekloj nedelji na vodećim robnim berzama, bile su sledeće:

PREGLED DNEVNIH PROMENA CENA NA CME GROUP SEPTEMBAR 2014.					
	ponedeljak	utorak	sreda	četvrtak	petak
Pšenica	183,13 \$/t	185,63 \$/t	187,10 \$/t	185,93 \$/t	189,97 \$/t
Kukuruz	131,49 \$/t	136,22 \$/t	140,55 \$/t	136,77 \$/t	138,66 \$/t

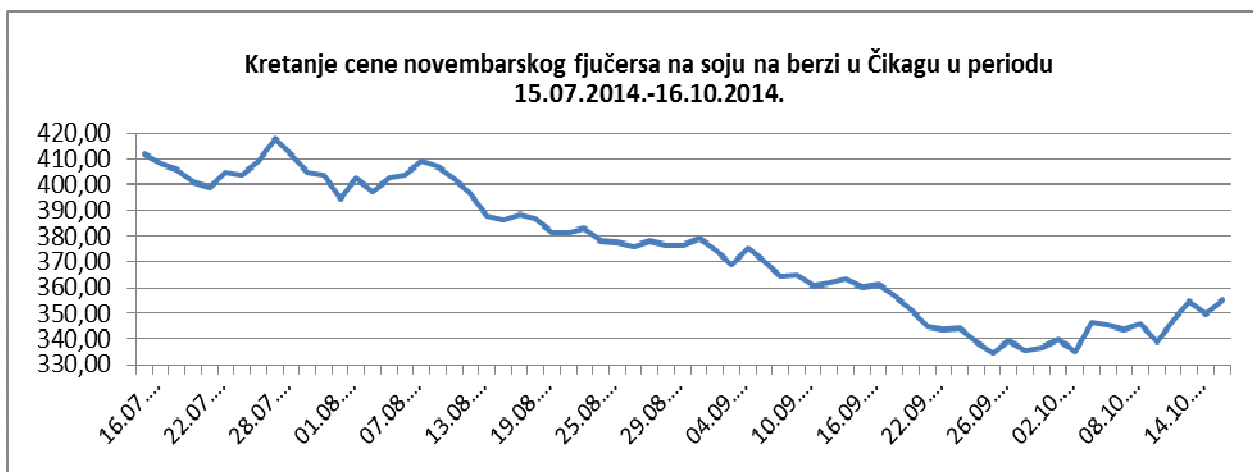


Vrednosti kukuruza su u nedelji za nama na Čikaškoj berzi, uglavnom imaju uzlazni trend kretanja cena. Glavni uzroci ovakvog trenda kretanja, svakako jesu USDA-ov izveštaj, koji je pokazao prognozu rekordno visoke proizvodnje kukuruza u SAD-u, kao i zbog kiše koja bi mogla da odloži žetvu, koja je ove nedelje dostigla nivo od samo 24% (43% petogodišnji proseki). Fjučersi na kukuruz su ove nedelje skočili za čak 5,45%, što predstavlja najveći nedeljni rast od 3. maja 2013. godine.

Setva narednog roda pšenice, došla je do nivoa od 68%, što se poklapa sa normalnim tempom.

Cena kukuruza je u poslednjih nedelju dana na čikaškoj berzi skočila je za 2,21%, dok je pšenica skočila za 4,83% procenta poena.

PREGLED DNEVNIH PROMENA CENA NA CME GROUP					
	ponedeljak	utorak	sreda	četvrtak	petak
<b>Soja, zrno, sep 14</b>	338,93 \$/t	347,31 \$/t	354,44 \$/t	349,95 \$/t	355,10 \$/t
<b>Sojina sačma, sep 14</b>	339,30 \$/t	343,40 \$/t	366,00 \$/t	327,30 \$/t	334,60 \$/t



Ista situacija kao i kod kukuruza, glavni uzročnici rasta vrednosti fjučersa na soju u SAD-u, svakako su kiša i nepovoljno vreme prethodnog perioda. Žetva osje je trenutno na nivou od 40% (53% petogodišnji rekord).

U poređenju sa prethodnom nedeljom soja je poskupela za 2,59%, dok je sojina sačma skočila za 0,48%.

	PŠENICA	KUKURUZ
<b>BUDIMPEŠTA</b>	<b>162,15 EUR/t (futures dec 14)</b>	<b>115,59 EUR/t (futures nov 14)</b>
<b>EURONEXT PARIZ</b>	<b>159,50 EUR/t (futures nov 14)</b>	<b>143,00 EUR/t (futures nov 14)</b>

U odnosu na prethodnu nedelju pšenica je u Parizu skuplja za 1,43%, a kukuruz za 2,69%. Pšenica je u Budimpešti pala u odnosu na prošlu nedelju za 0,20%, dok je kukuruz jeftiniji za 1,04%.