

**11.11.2014.**

**Vol.11, Broj 45.**

**Ministarstvo poljoprivrede,  
 šumarstva i vodoprivrede  
 Republike Srbije**

**Izveštaj pripremio : Institut  
 za primenu nauke u poljo-  
 privredi**











**Email:**  
 stips@minpolj.gov.rs

**telefon:**  
 011-3616-277

**45**

**www.stips.minpolj.gov.rs**

## **ŽIVA STOKA, ŽITARICE I STOČNA HRANA**

<b>Ponuda, tražnja i cene goveda u Srbiji</b>		<b>1</b>
<b>Rast cene prasadi, jagnjadi i koza na pijacama</b>		<b>2</b>
<b>Pregled cena žive stoke na stočnim pijacama</b>		<b>3</b>
<b>Cene žive stoke u klanicama</b>		<b>4</b>
<b>Cene stoke u EU</b>		<b>5</b>
<b>Cene žive stoke na pijacama u Crnoj Gori</b>		<b>6</b>
<b>Cene jaja, pilećeg mesa i mlečnih proizvoda</b>		<b>7</b>
<b>Žitarice i stočna hraniva, Agroinfo vest</b>		<b>8</b>
<b>Nedeljni prikaz cena žitarica i stočne hrane</b>		<b>9</b>
<b>Promet robe na produktnoj berzi u Novom Sadu</b>		<b>10-13</b>

### ***Skuplja telad na području Kraljeva, Smedereva i Beograda***

Rast dominantne cene teladi SM rase telesne mase do 160 kilograma na 440 din/kg evidentiran je na stočnoj pijaci u Kraljevu protekle sedmice. Krave za klanje SM rase bile su jeftinije u odnosu na predhodnu nedelju i dominirao je iznos od 140 din/kg.

U klanicama na području podunavskog regiona zabeležen je rast otkupne cene teladi SM rase telesne mase do 160 kilograma. Dominirao je iznos od 350 din/kg.

Na stočnu pijacu u Obrenovac je tokom prve nedelje novembra dovezeno za prodaju nekoliko grla teladi SM i HF rase telesne mase do 160 kilograma. Dominanta cena muške teladi SM rase bila je viša u odnosu na predhodnu nedelju i iznosila je 480 din/kg. Dominantna cena teladi HF rase bila je nepromenjena u odnosu na predhodni period. Prodajne cene tovne junadi težine do 300 kilograma i grla preko 480

kilograma bile su na prošlonedeljnom nivou. U prodaji je bilo po par grla u obe kategorije.

Priplodne krave SM rase bile su skuplje protekle nedelje u odnosu na predhodnu na stočnoj pijaci u Kragujevcu. Dominirao je iznos od 220.000 dinara po grlu. Klaničari sa ovog područja su po višim cenama otkupljivali tovnu junad telesne mase preko 480 kilograma.

Klanice na području braničevskog regiona protekle su nedelje otkupljivale telad SM rase po ceni od 350 din/kg, tovnu junad težine opreko 480 kilograma po ceni od 240 din/kg i krave za klanje po ceni od 150 din/kg. Stočna pijaca u Požarevcu još uvek je zatvorena zbog zabrane prometa žive stoke po nalogu veterinarske inspekcije.

Na ostalim prodajnim mestima u Srbiji uključenim u projekat STIPS nije bilo značajnijih promena u odnosu na predhodni period.

## ***Rast cene prasadi u Obrenovcu i Kraljevu, nazimice skuplje u Somboru***

Nešto slabija ponuda prasadi telesne mase do 15 kilograma na stočnoj pijaci u Obrenovcu, a veća tražnja uticali su na rast cene u odnosu na predhodnu nedelju. Dominantna cena bila je 240 din/kg. Kod grla težine od 16 do 25 kilograma takođe je evidentiran rast cene u poređenju sa poslednjom nedeljom oktobra. Dominirao je iznos od 230 din/kg. Bilo je oko dvadesetak grla za prodaju. Što se tovnih svinja tiče bilo je grla u obe kategorije. Najčešća prodajna cena grla telesne mase od 80 do 120 kilograma iznosila je 180 din/kg. Kod grla teških preko 120 kilograma dominirao je iznos od 170 din/kg. Izostala je prodaja krmača za klanje.

Prasad telesne mase od 16 do 25 kilograma, toвне svinje težine od 80 do 120 kilograma i krmače za klanje bile su skuplje tokom prve nedelje novembra na stočnoj pijaci u Kraljevu.

Priplodne nazimice su bile skuplje protekle nedelje na stočnoj pijaci u Somboru. Najčešća cena po kojoj su se mogle pazariti iznosila je 45.000 dinara po grlu.

Pad prodajne cene tovnih svinja telesne mase od 80 do 120 kilograma na pijaci žive stoke u Nišu u odnosu na predhodnu nedelju. Dominirao je iznos od 190 din/kg.

Na stočnoj pijaci u Kragujevcu je evidentiran pad cene prasadi telesne mase od 16 do 25 kilograma i obe kategorije tovnih svinja. Kod prasadi je dominirao iznos od 230 din/kg, za toвне svinje je trebalo odvojiti od 170 do 190 din/kg u zavisnosti od telesne mase i kvaliteta grla. Pad cene tovnih svinja zabeležen je i u klanicama šumadijskog regiona.

Niža je bila prodajna cena obe kategorije prasadi na pijaci žive stoke u Vranju i kretala se od 200 do 210 din/kg.

Pad cene tovnih svinja telesne mase predko 120 kilograma zabeležen je na stočnoj pijaci u Smederevu. Protekle je nedelje dominira iznos od 150 din/kg. U klanicama na području podunavskog regiona niže su bile otkupne cene obe kategorije tovnih svinja i otkupna cena varirala je od 150 din/kg do 180 din/kg.

## ***Jagnjad skuplja u Obrenovcu, Kraljevu i Kragujevcu, a koze u Kragujevcu, Nišu i Vranju***

Slaba ponuda, a veći obim prodaje jagnjadi tokom protekle nedelje na stočnoj pijaci u Obrenovcu uticali su na rast dominantne cene na 300 din/kg. Za dviske i šilježice najčešće je trebalo izdvojiti 220 din/kg kao i predhodne sedmice. Ponuda i prodaja billi su na prosečnom nivou. Dominantna cena ovaca bila je viša za 10 din/kg i dominirao je iznos od 160 din/kg. Obim ponude i tražnje prosečni. Dominantna cena ovnova za priplod iznosila je 18.000 din/kg. Za koze je trebalo najčešće izdvojiti 120 din/kg. Izostala je prodaja jaradi kao i predhodne nedelje.

Reporter STIPS-a iz Kragujevca je zabeležio rast dominantnih cena jagnjadi na 240 din/kg, a jaradi na 170 din/kg.

Dviske su takođe bile skuplje i dominirao je iznos od 150 din/kg. Viša je bila i dominantna cena koza i iznosila je 110 din/kg. U klanicama na području šumadijskog regiona više su bile otkupne cene jagnjadi i dviski u poređenju sa predhodnom nedeljom.

Jagnjad je bila skuplja i na stočnoj pijaci u Kraljevu pošto je dominirao iznos od 270 din/kg.

Na stočnoj pijaci u Nišu evidentiran je rast cene dviski i koza u odnosu na predhodni period.

Rast dominantne prodajne cene koza zabeležen je na pijaci žive stoke u Vranju tokom protekete nedelje i iznosila je 140 din/kg.

**Cene žive stoke - stočne pijace u Srbiji za period 3.-9.11.2014. godine**

Jedinica mere din/kg	Težina/ uzrast	Rasa	Centralna Srbija										Vojvodina					Dominantna cena - Srbija		
			Beograd	Čačak	Kragujevac	Kraljevo	Loznica	Niš	Piroć	Požarevac	Smederevo	Vranje	Zaječar	Kikinda	Novi Sad	Pančevo	Sombor		S.Mitrovica	Subotica
Dviske	sve težine	sve rase	220	150	170	170	170													170
Jagnjad	sve težine	sve rase	300	250	240	270	230	270	300	280						250				
Jarad	sve težine	sve rase		170	180	230	230		210	210						220				210
Junad	<=300kg	SM	240																	
Junad	350-480kg	sve rase			220		240													
Junad	>480kg	sve rase	230												230					230
Koze	sve težine	sve rase	120	110	110	150	170	140												
Krave za klanje	sve težine	HF														150				
Krave za klanje	sve težine	SM			140		150	150												150
Krmače za klanje	>130kg	sve rase		160	150	140	150	150	140	185	150					120				150
Ovca	sve težine	sve rase	160	120	100	110	130	140	120	180	150									120
Prasad	16-25kg	sve rase	230	200	230	180	220	230	260	230	200	230				250	230			230
Prasad	<=15kg	sve rase	240	200		240	270	240	210	240						260	280			240
Telad	80-160kg	HF	350																	
Telad	80-160kg	SM	480			440	350	390												
Tovljenici	80-120kg	sve rase	180	200	190	210	170	190	180	200	180				180	170				180
Tovljenici	>120kg	sve rase	170	180	170	150	180	150	190	170	170				160					170
Šilježad	sve težine	sve rase	220	150	150	230	200													

**Stočne pijace u Požarevcu nisu radile po nalogu veterinarske inspekcije zbog bolesti plavog jezika**

**Klanične cene žive stoke u Srbiji po okruzima za period 3.- 9.11.2014. godine**

Jedinica mere din/kg	Težina/ uzrast	Rasa	Grad Beograd	Braničevski	Pčinjski	Mačvanski	Nišavski	Pirotski	Podunavski	Raški	Zaječarski	Moravički	Šumadijski	Južno-bački	Južno-banatski	Severno-bački	Srednje-banatski	Sremski	Dominantna cena- Srbija	
Bikovi	>500kg	HF	235																	
Bikovi	>500kg	SM	245		260	230			240	250		240								240
Dviske	sve težine	sve rase								180				150						
Jagnjad	sve težine	sve rase		230		220	250			300	240		230				250			
Junad	350-480kg	sve rase			260	210		240												
Junad	>480kg	sve rase		220							240	240	220	230						
Krave za klanje	sve težine	SM		150		170		150	160	190	150	150	150	150						150
Krmače za klanje	>130kg	sve rase		140		150			140	140	150	150	150	150						150
Ovca	sve težine	sve rase		110		120	130	120		120			100							120
Prasad	16-25kg	sve rase		230		230	210		220	200	230	230	230	250						230
Telad	80-160kg	HF				420							320							
Telad	80-160kg	SM		350				350	350	430	390	420	400							350
Tovljenici	80-120kg	sve rase	198		180	180	180		180	180	180	200	180	190			180			180
Tovljenici	>120kg	sve rase		190		170	170		150	170	170	200	170							170
Šilježad	sve težine	sve rase		170			150			250										

	BE	BG	CZ	DK	DE	EE	GR	ES	FR	HR	IE	IT	CY	LV	LT	LU	HU	MT	NL	AT	PL	PT	RO	SI	SK	FI	SE	UK	Datum													
(EURO/100kg P/C/DW)																																										
Junad 8-12 m U2	3894								383.5		396.7								466.7			388.1							27.10.14													
Junad 8-12m U3	3756								371.1		453.7	461.0	212.0						440.0		287.7	376.8			357.3			02.11.14														
Junad 8-12 m R2	378.1								453.2	362.8		413.2							451.0		285.1	371.5			455.7																	
Junad 8-12 m R3	274.8	360.5							436.3	342.2		374.7	138.5						352.0		265.0	366.1	272.3	431.6	342.0																	
Junad 8-12 m O2	362.8								340.5				154.0						268.5		362.6	318.5			340.3																	
Junad 8-12 m O3	274.8	365.3							442.2	365.2		453.7	469.2	148.6					452.2		273.8	378.8	275.9	431.6	347.1																	
Junad	363.8	328.4	382.8	370.7					363.5	472.9	381.1	400.0	347.2	400.8					329.3		379.5	308.9	391.0	275.5	351.2	351.7	418.8	372.4	432.2													
Junad U2	325.5	329.1	380.3	367.9					365.7	450.0	377.1	378.0	344.4	394.2					329.1		381.8	297.3	391.1	275.5	354.4	394.2	410.5	384.6	440.1													
Junad U3	317.1	312.7	372.5	364.7					349.2	433.1	356.8	367.0	343.2	356.7					319.5		370.5	295.6	374.5	263.6	345.0	305.5	397.3	399.2	417.1													
Junad R2	281.1	314.0	374.9	359.9					353.0	428.3	356.2	360.0	343.8	359.7					311.3		374.5	294.8	375.9	287.0	347.4	338.5	395.7	404.5	420.3													
Junad R3	273.4	300.0	294.2	347.4	316.2	234.2			320.0	421.6	333.0	299.0	321.4	322.2	350.0				295.0		339.3	282.5	337.5	267.2	302.2	312.2	343.3	353.6	373.6													
Junad O2	259.6	301.0	350.3	321.5	282.7	323.7	395.0	333.0	295.0	314.1	328.2	350.0	202.2	246.1	299.8				301.1		351.3	280.2	369.4	281.9	320.1	320.3	362.6	370.7	392.6													
Junad O3	332.6	300.0	310.8	354.0	353.3	239.0	348.6	433.8	358.3	363.0	342.3	390.1	350.0	173.5	238.7	370.4	249.5		313.6		374.3	288.3	371.4	269.0	341.1	312.9	359.6	376.2	406.9													
Bikovi R3									263.5		251.0	335.2	340.0						347.5		290.6	344.9	252.7	342.7	339.6				394.8													
Bikovi U2									366.2		410.0								391.8											456.8												
Goveda U3									367.1		420.0								392.5											457.5												
Goveda U4									363.1		563.4																			457.0												
Goveda R3									355.7		377.0								373.3											382.9	447.5											
Goveda R4									352.8		363.0								353.6											353.1	453.2											
Goveda O3									319.2		282.7	248.0	334.6						321.2											378.9	423.4											
Goveda O4									311.6		334.6																				334.9	432.9										
Goveda									317.4		306.9	248.0	347.4						377.7												373.6	443.7										
Krave R2									291.3		205.1								236.6												166.3	318.8										
Krave R3									282.3		203.0	245.6	292.7	290.6					289.8												167.7	374.8	334.2									
Krave R4									219.9		246.4	293.0	289.4	205.1	327.5				272.4												251.2	260.6	328.0									
Krave O2									249.3		210.4	250.4	250.6	198.8	300.3	203.0	211.4	326.0	209.0	220.6											174.1	399.9	282.3									
Krave O3									242.0		255.6	216.7	275.1	253.8	201.8	306.1	202.7	221.4	305.0	239.7	246.9											174.6	243.7	299.0								
Krave O4									236.8		208.3	260.2	262.0	199.9	306.8				236.5													174.6	243.7	299.0								
Krave P2									197.8		225.9	162.1	220.0	182.8	185.4	270.3	199.5	182.6	241.0	150.5	192.4	184.0	148.5	161.7	220.0	156.4	200.8	203.5	190.8	200.7	213.6	169.6	134.6	220.4	292.9	232.4						
Krave P3									188.1		222.8	184.6	253.1	197.9	197.9	191.7	295.7		195.4														202.2	221.3	322.7	262.4						
Krave									236.8		231.6	204.0	250.3	247.3	191.4	302.5	202.0	223.3	319.6	205.9	213.4	184.5	150.9	175.9	324.7	187.1	277.9	235.8	246.5	218.9	211.4	222.2	214.6	162.8	225.5	328.2	288.9					
Junice U2									412.0		263.1	341.6	379.4						364.5													308.0	390.8		290.0		456.7					
Junice U3									388.5		285.4	357.7	377.0						368.0													302.3	393.0		345.0		279.8	418.2	465.4			
Junice R2									399.0		263.3	319.0	375.3						204.1													289.8	380.7		264.0		258.3	407.1	443.5			
Junice R3									330.5		263.8	366.6	369.9	300.0	364.5				204.1													245.6	360.4		291.8		374.2	336.9	275.7	362.9	412.4	451.0
Junice R4									254.8		329.3	363.1	294.9	363.1					347.2													298.7	374.8		322.8		252.6	337.0	391.5	450.1		
Junice O2									238.7		270.9	264.4	209.8	326.7	383.7	341.7	319.0	324.9	335.0													264.0	354.1		259.2		298.0	399.5	402.4			
Junice O3									247.5		289.1	263.1	263.1	189.7	345.7	369.7	348.8	325.0														273.4	350.0		276.3		295.4	249.2	297.2	371.2	424.5	
Junice O4									242.9		284.1	269.1	203.9	347.4					231.0													275.1	281.0		283.1		249.2	289.0	359.7	434.1		
Junice									378.8		252.4	311.5	339.1	207.6	357.8	385.6	386.8	412.5	354.0	447.5	239.0	156.5	210.1	360.8	208.9	326.8	226.3	351.1	278.7	370.3	263.9	317.1	224.1	304.1	382.4	443.3						
Prosečne cene sve kategorije									267.7		245.7	308.5	307.9	204.9	338.2	394.7	343.6	342.5	319.6	370.5	255.9	157.3	204.9	361.7	199.4	295.2	240.5	330.4	262.9	337.2	246.7	313.1	225.6	293.0	363.4	403.1						

Izvor : EU Komisija



**Cene žive stoke – stočne pijace u Crnoj Gori  
za period od 30.10. - 5.11.2014.godine**

Naziv životinje	Težina/uzrast	Rasa	Jedinica mere	Dominantne cene (u €)						Prosek CG
				Bar	Berane	Bjelo Polje	Nikšić	Pijevlja	Podgorica	
Telad	80-160 kg	SM	kg.	~	3	~	~	3.2	~	3.1
Telad	80-160 kg	ostale	kg.	3.2	2.8	~	3	3	~	3
Junad	do 300 kg	ostale	kg.	~	~	~	2.2	~	~	2.2
Junad	preko 300 kg	ostale	kg.	1.8	1.7	~	2	1.9	~	1.85
Krave za klanje		SM	kg.	~	1.3	~	~	1.3	~	1.3
Krave za klanje		ostale	kg.	1	1.2	~	1.1	1.2	~	1.1
Prasad		sve rase	kg.	3.3	3.2	~	3.3	3.1	~	3.2
Svinje tovljenici		sve rase	kg.	2.5	~	~	2.65	2.5	~	2.55
Jagnjad		sve rase	kg.	2.5	2.3	~	2.4	2.3	~	2.4
Ovce za klanje		sve rase	kg.	~	~	~	1.75	~	~	1.75
Ovnovi		sve rase	kg.	~	~	~	2.3	~	~	2.3
Jarad		sve rase	kg.	~	3	~	3	~	~	3
Koze za klanje		sve rase	kg.	~	~	~	1.8	~	~	1.8
Priplodne ovce		sve rase	grlo	~	130	~	100	100	~	110
Priplodne koze		sve rase	grlo	~	100	~	~	~	~	100
Priplodne junice		SM	grlo	~	~	~	~	1300	~	1300
Priplodne junice		HF	grlo	~	~	~	1400	~	~	1400
Priplodne krave		HF	grlo	1050	~	~	1500	~	~	1275
Priplodne krave		Smeđa	grlo	~	~	~	~	1400	~	1400
Priplodne krave		Melez	grlo	~	800	~	900	800	~	833

1 Euro = 119,68 RSD

Izvor: AMIS



**Cene jaja, pilećeg mesa i mlečnih proizvoda - zelene pijace  
u Srbiji za period 3.- 9.11.2014. godine**

Naziv proizvoda	Jedinica mere	CENTRALNA SRBIJA										VOJVODINA						Dominantna cena - Srbija			
		Beograd Kalenić	Beograd Skadarlija	Čačak	Kragujevac	Kraljevo	Loznica	Niš	Pirot	Požarevac	Smederevo	Vranje	Zaječar	Kikinda	Novi Sad	Pančevo	Sombor		S.Mitrovica	Subotica	Zrenjanin
Jaja (A)	komad	15	16	12	13	13	14	14	13	15	15	13	9	14	14					14	
Jaja (B)	komad	14	15	10	12	12	13	13	12	14	13	12	10		13					13	13
Jaja (C)	komad	13	14	8	10	11	12	12	11	13	11	11	11		12					11	11
Jaja (S)	komad	16	17	13	13	14	15	15	14	16	17	14	12		15					15	15
Piletina (sve rase)	kg	250		370	310		280		250	230	290				280					280	280
Belii sir (masni)	kg	400	400	500	300		360	600	400	380	300	420			500					550	
Belii sir (polumasnii)	kg	300	300	350	210	300	300	330	350	320	300				350					400	300
Kajmak	kg	800	800	600	700	600	600	700	800	750					700						



## Žitarice i stočna hrana

U mlaoprodajnim objektima na području Kragujevca zabeležen je pad cene lucerkinog brašna na 50 din/kg. Evidentiran je rast cene sojine sačme i dominirao je iznos od 80 din/kg.

Na pijaci u Požarevcu protekle je nedelje zabeležen pad cene kukuruza, okrunjenog, prirodno sušenog upakovanog u džakove najčešće od 50 kilograma.

Reporter STIPS-a iz Niša je tokom prve nedelje novembra zabeležio pad cene kukuruza, okrunjenog, prirodno sušenog i stočnog ječma upakovanih u džakove najčešće od 50 kilograma. Niža je takođe bila i cena sojine sačme u odnosu na predhodnu sedmicu. Na pijaci u Nišu došlo je do rasta cene kukuruza, okrunjenog,

prirodno sušenog pšenice i stočnog ječma upakovanih u džakove najčešće od 50 kilograma. Kod kukuruza i pšenice je dominirao iznos od 22 din/kg, a najčešća prodajna cena stočnog ječma iznosila je 23 din/kg.

U maloprodajnim objektima na području Smedereva je u periodu od 3. do 9. novembra evidentiran pad cene kukuruza, okrunjenog, prirodno sušenog upakovanog u džakove najčešće od 50 kilograma i sojine sačme. Za razliku od njih skuplja je bila pšenica upakovana u džakove najčešće od 50 kilograma.

Pad cene pšenice u rinfuzu u silosima na području Beograda tokom prve sedmice novembra.

## Agroinfo vesti

Fondacija Ana i Vlade Divac objavila je Konkurs za mlade poljoprivrednike/ce u okviru Projekta podrške mladima u seoskim područjima da pokrenu sopstvene biznise u oblasti poljoprivrede. Putem konkursa biće izabrano najmanje pet mladih poljoprivrednika/ca do 35 godina koji će dobiti sredstva za pokretanje ili proširenje sopstvenog poljoprivrednog biznisa u iznosu do 330.000 dinara. Sredstva za realizaciju projekta Fondacija je obezbedila uz podršku Ambasade Kanade u Srbiji. Konkurs je otvoren do 27. novembra. Odabrani mladi preduzetnici će dobiti podršku i mentoring, ali i neophodnu opremu, materijal ili sertifikate. Više informacija o konkursu - [www.stvarnovazno.org](http://www.stvarnovazno.org)

Izvor: agronews

Ulaganje u prevenciju i bolju komunikaciju na terenu je najbolja zaštita od prirodnih katastrofa i to nije trošak već isplativo ulaganje u budućnost, rečeno je u subotu na Konferenciji za humanu bezbednost. Preporuka za budućnost su izmene i dopune Zakona o vanrednim situacijama, organizovanje obuka za ofiire na vezi, određivanje prioriteta rada u skladu sa opremom i upoznavanje drugih službi o pravima i obavezama pri korišćenju međunarodnih timova, podvukao je zamenik načelnika Sektora za vanredne situacije Zoran Babić. "Klimatske promene nažalost pogađaju sve, pa i najrazvijenije zemlje. Svi zajedno možemo da radimo da tome da sačuvamo našu planetu" rekao je on.

Izvor :Tanjug

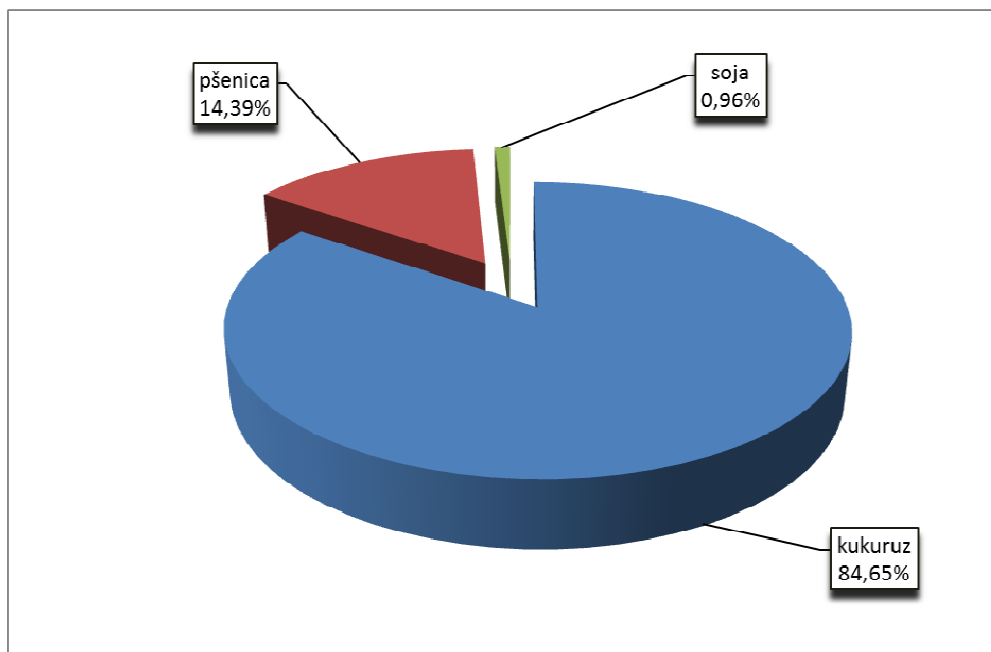




## Promet robe na produktnoj berzi u Novom Sadu od 3. do 7. novembra 2014. godine

### Najvažnije iz protekle nedelje:

- Silazni trend cene kukuruza
- Rast cene pšenice
- Dešavanja na svetskim berzama



Struktura prometa

Tržište žitarica ne miruje. Cene variraju, pa svaki od aktera na ovom tržištu ima svoje razloge da trguje. Kupci na tržištu pšenice su bili prisutniji od ponuđača u strahu od daljeg rasta cene, dok su prodavci na tržištu kukuruza bili prisutniji od tražnje nudeći svoju robu zbog realne opasnosti od mogućeg pada cene. Promet od 2.613 tona robe za 39,36% je veći u odnosu na prethodnu nedelju, dok je finansijska vrednost prometa iznosila 41.384.560 dinara ili za 45,83 više u odnosu na prethodni nedeljni izveštajni period.

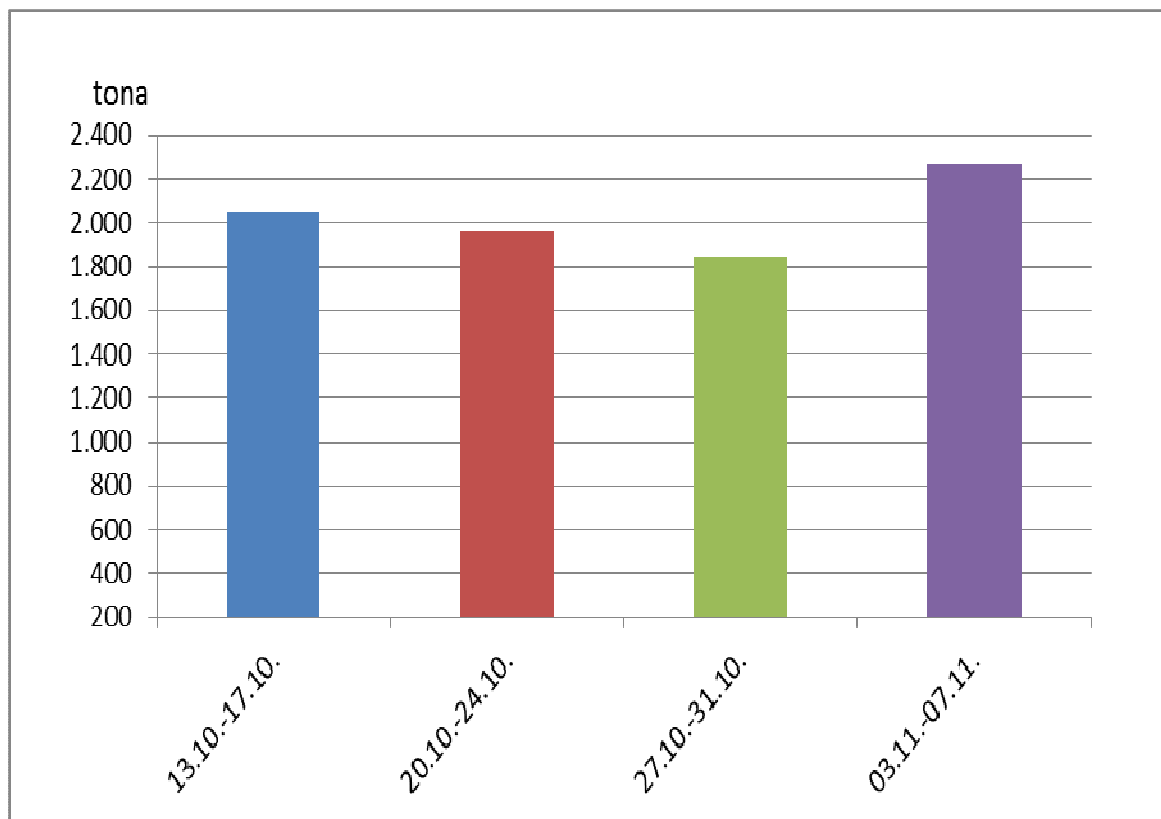
Cena pšenice je mirovala skoro četiri meseca od početka žetve, ali je u proteklih nedelju dana bukvalno eksplodirala. Naime, posle prave tržišne uspavanke na ovom tržištu koja je cenu hlebnog zrna držala u cenovnom okviru između 17,00 din/kg bez PDV i 18,00 din/kg, vrednost ove robe u nedelji za nama dostigla je svoj ovosezonski maksimum koji iznosi 19,40 din/kg bez PDV.

Prosečna cena trgovanja u periodu 03.11-07.11. iznosila je 20,71 din/kg (18,83 bez PDV). U odnosu na prosečnu cenu trgovanja iz prethodne nedelje to je rast od 5,78%.

Statistički posmatrano cena kukuruza je takođe u porastu od 0,23% u odnosu na prethodnu nedelju. Međutim, to je samo podatak koji govori koliko je prosečna cena u nedelji za nama koja je iznosila 14,42 din/kg (13,11 bez PDV) bila viša od prosečne cene u prethodnoj nedelji. Za realnu ocenu tržišta kukuruza indikativniji je podatak o kretanju cene u toku same nedelje. Za razliku od konstatacije o rastu prosečne cene, cena kukuruza u toku same nedelje imala je silaznu cenovnu putanju. Naime, od nivoa 13,20 din/kg bez PDV sa početka nedelje, cena je postepeno padala i na samom kraju nedelje ugovori su realizovani po ceni od 12,90 din/kg.

Cena soje se posle mesec ipo dana vratila na nivo od 40,00 din/kg bez PDV. To je za 3,63% rast u odnosu na prosečnu cenu trgovanja iz prethodne nedelje

Objavljeni nedeljni ponderi cena nisu zvaničan podatak, usled činjenice da su obuhvaćeni podaci o trgovanju do trenutka štampanja informatora.



Količinski obim prometa u poslednje četiri nedelje

**Pregled zaključenih i ponuđenih količina, kao i dijapazon zaključenih i ponuđenih cena poljoprivrednih proizvoda u posmatranom periodu, dati su u sledećoj tabeli:**

ROBA	PONUĐENA KOLIČINA (t)	CENA PONUDE DIN/KG SA PDV-OM	ZAKLJUČENA KOLIČINA (t)	ZAKLJUČENA CENA DIN/KG SA PDV-OM	PROMENA U ODNOSU NA PRETHODNU NEDELJU
Kukuruz, rod 2014.	1.092	19,19-14,52	1.092	19,19-14,52	+0,23%
Kukuruz, rod 2104. vlaga do 18,5%	120	11,66	120	11,66	-
Kukuruz, rod 2014. VI 14,5%, fco cpt luka	1.000	15,35	1.000	15,35	-
Pšenica, rod 2014.	350	19,80-21,34	350	19,80-21,34	+5,78%
Pšenica, rod 2014. HL 73, odl. plaćanje	26	20,02	26	20,02	-
Soja, rod 2014.	25	44,00	25	44,00	+3,63%
Suncokretova saćma 33%	200	26,40	-	-	-

# PRODEX

Pored rasta prometa, radnu nedelju na "Produktnoj berzi" u Novom Sadu, obeležile su i veoma izražene cenovne oscilacije, prvenstveno na tržištu žitarica. U skladu sa pomenutim oscilacijama, kretao se i PRODEX.

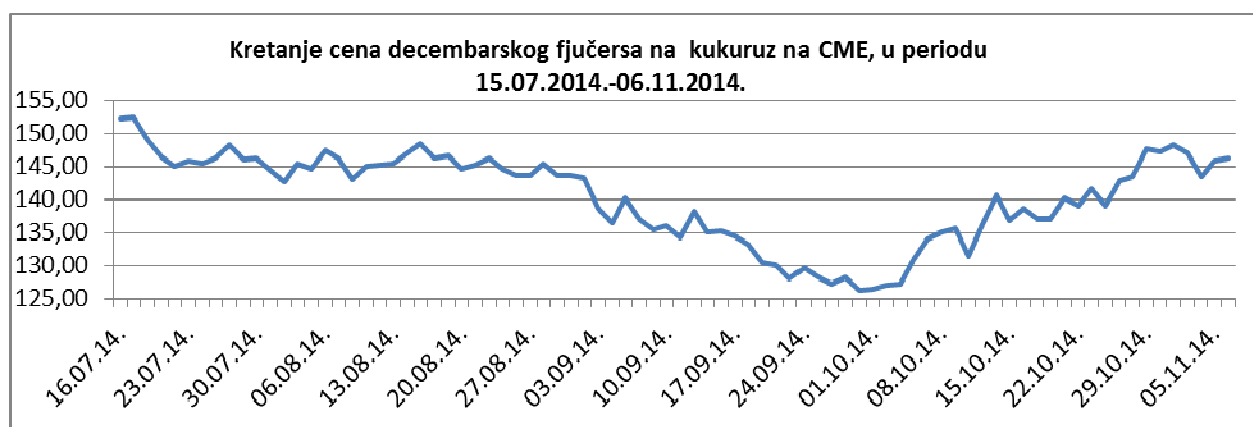
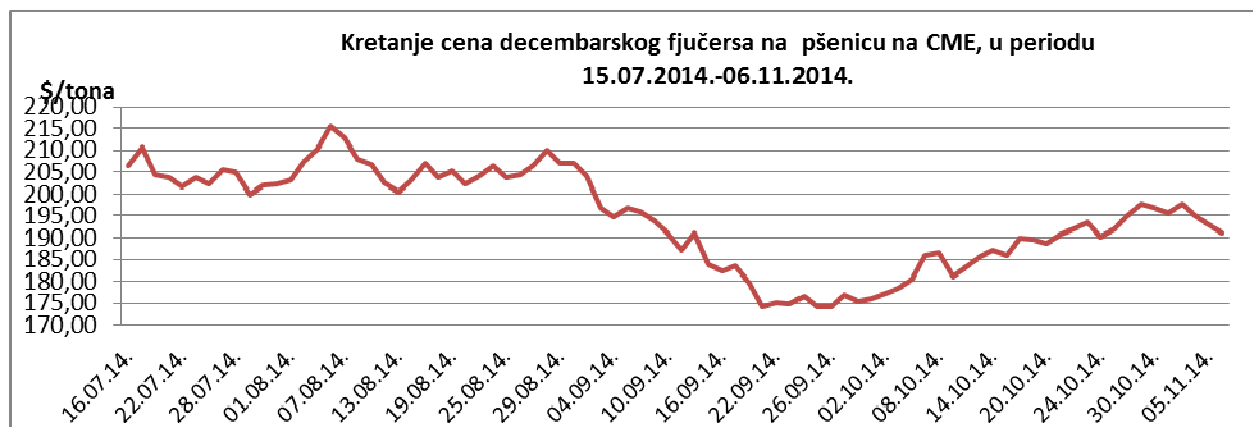
Cena pšenice je, kako je kraj prethodne nedelje i nagoveštavao, krenula na gore, dostižući krajem ove nedelje, po pojedinim ugovorima i nivo od 19,40 din/kg, bez PDV-a. Soja je takođe poskupela i to za 1,26 din/kg. Za kilogram soje danas treba da se plati okruglo 40,00 din/kg, bez PDV-a. Tržište kukuruza je ipak bilo najzanimljivije, kada su u pitanju cenovna kretanja. Početkom nedelje cena od 13,20 din/kg, bez PDV-a, je nagoveštavala dalji cenovni rast žutog zrna, da bi do kraja nedelje ista pala na 12,90 din/kg, bez PDV-a, što je niže i od cene sa kraja prošle nedelje.

Cenovni rast pšenice i soje je, sa stanovišta indeksne vrednosti PRODEX-a, nadjačao aktuelni pad cene kukuruza u odnosu na kraj prethodne nedelje. Ovaj pokazatelj na današnji dan beleži indeksnu vrednost od 195,56 poena, što je za 1,20 indeksnih poena više nego prošlog petka, čime isti već treću nedelju za redom beleži rast.



Cene poljoprivrednih proizvoda u protekloj nedelji na vodećim robnim berzama, bile su sledeće:

PREGLED DNEVNIH PROMENA CENA NA CME GROUP SEPTEMBAR 2014.					
	ponedeljak	utorak	sreda	četvrtak	petak
Pšenica	195,63 \$/t	197,76 \$/t	194,89 \$/t	192,76 \$/t	191,14 \$/t
Kukuruz	148,26 \$/t	147,00 \$/t	143,46 \$/t	145,74 \$/t	146,14 \$/t

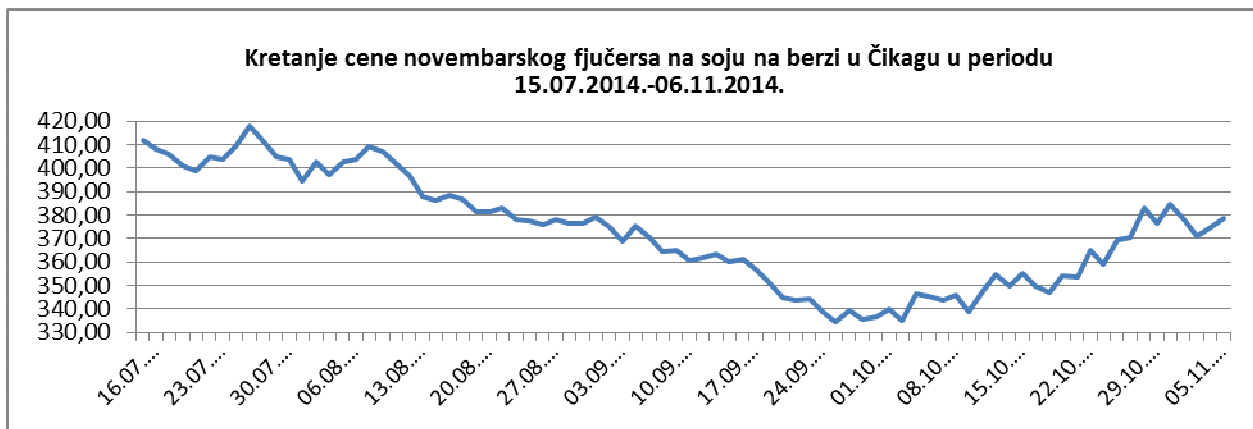


Vrednosti fjučersa na pšenicu su u proteklih nedelju dana imali mešoviti trend kretanja, najviše na osnovu stalne fluktuacije kurseva, kao i prelivanja trenda kretanja cena iz drugih kultura. Trenutno na cenu mnogo utiče i pespektiva setvenog progressa useva za 2015/16 na severnoj hemisferi. Setva ozimog useva SRW pšenice u SAD-u, teče normalnim tempom i trenutno je proces na nivou od 90%, što predstavlja mali rast u odnosu na petogodišnji prosek. Padavine u južnim ravnicama SAD-a, veoma povoljno utiču na razvoj useva. Nedeljna izvozna prodaja od 444.900 tona i dalje predstavlja zabrinutost, a kumulativno iznosi 15.1 milion tona, ili -26% u odnosu na prošlu godinu.

USDA-ov izveštaj o napretku useva, pokazao je žetveni napredak do nivoa od 65% (71% prošle godine; 73% petogodišnji prosek). Privatni analitičari povećali su svoje prognoze proizvodnje za 2.4 miliona tona, a smatraju da bi proizvodnja kukuruza mogla da dostigne nivo od 368.1 milion tona (353.7 miliona tona prošle godine).

Cena kukuruza je u proteklih sedam dana pala za 0,75%, dok je vrednost pšenice imala nešto izraženiji pad za razliku od kukuruza, koji je iznosio 2,95%.

PREGLED DNEVNIH PROMENA CENA NA CME GROUP					
	ponedeljak	utorak	sreda	četvrtak	petak
<b>Soja, zrno, sep 14</b>	384,49 \$/t	377,65 \$/t	371,12 \$/t	374,94 \$/t	378,84 \$/t
<b>Sojina sačma, sep 14</b>	389,00 \$/t	372,70 \$/t	372,50 \$/t	375,30 \$/t	391,70 \$/t



Fjučersi na soju u SAD-u su ove nedelje izgubili na vrednosti gotovo \$6/t, ali su u odnosu na prošlu nedelju ipak u porastu za 0,66%. Žetva je na nivou od 83%, što je u proseku sa petogodišnjim prosekom.

Za razliku od žitarica, uljarice su na berzi u Čikagu u proteklih nedelju dana zabeležile skokove svojih vrednosti. Naime, kao što je već pomenuto, zrno soje je vrednosno jače za 0,66%, dok je skok cene sojine sačme iznosio 3,08%.

	PŠENICA	KUKURUZ
<b>BUDIMPEŠTA</b>	<b>160,52 EUR/t (futures dec 14)</b>	<b>122,49 EUR/t (futures dec 14)</b>
<b>EURONEXT PARIZ</b>	<b>165,75 EUR/t (futures nov 14)</b>	<b>136,75 EUR/t (futures nov 14)</b>

Vrednosti žitarica na evropskim berzama, u proteklih nedelju dana zabeležile su padove. Novi decembarški fjučers na kukuruz u Budimpešti je oslabio za 0,62%, dok je ista kultura na berzi u Parizu vrednosno oslabila za čak 6,01%. Što se tiče fjučersa na pšenicu u Budimpešti i Parizu, takođe je došlo do pada za 0,63%, odnosno 3,63%.