

25.11.2014.

Vol.11, Broj 47.

Ministarstvo poljoprivrede,
 šumarstva i vodoprivrede
 Republike Srbije

Izveštaj pripremio : Institut
 za primenu nauke u poljo-
 privredi











Email:
 stips@minpolj.gov.rs

telefon:
 011-3616-277

47

www.stips.minpolj.gov.rs

ŽIVA STOKA, ŽITARICE I STOČNA HRANA

Ponuda, tražnja i cene goveda u Srbiji		1
Rast cene prasadi i jagnjadi na pojedinim pijacama		2
Pregled cena žive stoke na stočnim pijacama		3
Cene žive stoke u klanicama		4
Cene stoke u EU		5
Cene žive stoke na pijacama u Crnoj Gori		6
Cene jaja, pilećeg mesa i mlečnih proizvoda		7
Žitarice i stočna hraniva, Agroinfo vest		8
Nedeljni prikaz cena žitarica i stočne hrane		9
Promet robe na produktnoj berzi u Novom Sadu		10-13

Rast cene teladi u klanicama podunavskog regiona i na stočnoj pijaci u Obrenovcu

U klanicama podunavskog regiona reporter STIPS-a zabeležio je rast dominantnih cena teladi telesne mase do 160 kilograma i tovnih bikova težine preko 500 kilograma SM rase. Za razliku od njih niža je bila dominantna cena krava za klanje SM rase i iznosila je 150 din/kg.

Nije bilo značajnije promene u obimu ponude teladi na stočnoj pijaci u Obrenovcu protekle nedelje. Dominantna cena muške teladi SM rase bila je viša za 10 din/kg u odnosu na prethodnu nedelju i iznosila je 480 din/kg. Dominantna cena teladi HF rase bila je takođe viša za 10 din/kg i iznosila je 360 din/kg. Prodajna cena toвне junadi težine do 300 kilograma SM rase bila je 240 din/kg. Izostala je prodaja ostalih kategorija goveda.

Na stočnoj pijaci u Novom Sadu evidentiran je pad dominantne cene junadi telesne mase preko 480 kilograma na 240 din/kg. Pad otkupne cene toвне

junadi telesne mase preko 480 kilograma u klanicama južno-bačkog regiona zabeležen je u odnosu na prošlu nedelju.

Dominantna cena krava za klanje SM rase bila je viša u odnosu na prethodnu sedmicu na stočnoj pijaci u Kraljevu. Skuplja su bila i toвна junad telesne mase od 350 do 480 kilograma pošto je dominirao iznos od 230 din/kg.

U klanicama južno-banatskog regionu zabeležen je rast otkupne cene tovnih junadi telesne mase preko 480 kilograma na 230 din/kg.

Izostala je prodaja teladi, toвне junadi, krava za klanje i ostalih kategorija goveda tokom treće nedelje novembra na stočnim pijacama u Smederevu i Zaječaru.

Najčešća prodajna cena toвне junadi iznosila je 240 din/kg na zelenoj pijaci u Somboru protekle sedmice. Za krave za klanje SM rase trebalo je izdvojiti 125 din/kg.

Rast cene prasadi na pijaci u Novom Sadu pad cene tovnih svinja na pojedinim pijacama

Rast prodajne cene prasadi telesne mase do 15 kilograma evidentiran je na stočnoj pijaci u Novom Sadu. Za razliku od njih niže su bile prodajne cene obe kategorije tovnih svinja.

Na pijaci žive stoke u Kraljevu došlo je do pada dominantnih cena tovnih svinja, kako grla telesne mase od 80 do 120 kilograma, tako i grla težkih preko 120 kilograma. Niža je takođe bila i prodajna cena krmača za klanje.

Reporter STIPS-a iz Niša zabeležio je pad dominantnih cena obe kategorije prasadi na stočnoj pijaci u ovom gradu. Za razliku od njih viša je bila cena tovnih svinja telesne mase preko 120 kilograma u odnosu na prethodni period. U klanicama niškog regiona došlo je do pada otkupne cene prasadi telesne mase od 16 do 25 kilograma.

Na stočnoj pijaci u Smederevu zabeležen je pad cene prasadi telesne mase od 16 do 25 kilograma i obe kategorije tovnih svinja u odnosu na

protekli period. Pad otkupne cene tovnih svinja telesne mase preko 120 kilograma u klanicama podunavskog regiona.

Pad dominantnih cena obe kategorije tovnih svinja i krmača za klanje zabeležen je i na stočnoj pijaci u Vranju tokom treće nedelje novembra.

Slabija ponuda prasadi telesne mase do 15 kilograma u odnosu na prethodni period na stočnoj pijaci u Obrenovcu. Dominantna cena bila je 230 din/kg. Kod grla tezine od 16 do 25 kilograma takođe je mirovala dominantna cena i iznosila je 220 din/kg, a ponuda je bila dobra. Najčešća prodajna cena tovnih svinja telesne mase od 80 do 120 kilograma iznosila je 180 din/kg. Kod grla teskih preko 120 kilograma dominirao je iznos od 170 din/kg. U prodaji je bilo par krmaca za klanje. Dminantna cena bila je viša u odnosu na prethodni period i dominirao je iznos od 140 din/kg.

Rast cene jagnjadi u Novom Sadu i Smederevu

Rast dominantne cene jagnjadi na 260 din/kg i ovaca na 120 din/kg zabeležen je protekle nedelje na pijaci žive stoke u Novom Sadu.

Pad najčešćih prodajnih cena jaradi, šilježadi i ovaca zabeležen je protekle nedelje na stočnoj pijaci u Smederevu. Za razliku od njih viša je bila dominantna cena jagnjadi u odnosu na prethodni period pošto je iznos doatigao nivo od 300 din/kg. I u klanicama na području podunavskog regiona takođe je bila viša otkupna cena jagnjadi u odnosu na drugu nedelju novembra.

Na stočnoj pijaci u Kraljevu protekle su nedelje bila skuplja jarad pošto je dominirao iznos od 200 din/kg.

Prosečna ponuda jagnjadi bila je na pijaci žive stoke u Obrenovcu. Promene cene nije bilo i dominirao je iznos od 300

din/kg. Za dviske i šiljezice najčešće je trebalo izdvojiti 210 din/kg što je za 10 din/kg niža cena nego prethodne sedmice. Ponuda je bila na prošlonedeljnom nivou a prodaja nešto slabija. Dominantna cena ovaca bila je niza za 10 din/kg i dominirao je izosn od 160 din/kg. Obim ponude na prosečnom nivou. Dominantna cena ovnova za priplod iznosila je 18.000 din/kg. Izostala je prodaja jaradi i koza.

Dominantna cena jagnjadi iznosila je 280 din/kg, dok su za jarad kupci trebali da izdvoje 250 din/kg na stočnoj pijaci u Somboru protekle nedelje.

Najčešće prodajne cene jagnjadi i jaradi su se protekle nedelje izjednačile na stočnoj pijaci u Loznici i iznosile su 230 din/kg.

Cene žive stoke - stočne pijace u Srbiji za period 17.-23.11.2014. godine

Jedinica mere din/kg	Težina/ uzrast	Rasa	Centralna Srbija										Vojvodina					Dominantna cena - Srbija						
			Beograd	Čačak	Kragujevac	Kraljevo	Loznica	Niš	Pirot	Požarevac	Smederevo	Vranje	Zaječar	Kikinda	Novi Sad	Pančevo	Sombor		S.Mitrovica	Subotica	Zrenjanin			
Dviske	sve težine	sve rase	210	160	170																			
Jagnjad	sve težine	sve rase	300	250	280	230	300	280																280
Jarad	sve težine	sve rase		170	200	230	220	210	210															
Junad	<=300kg	SM	240																					
Junad	350-480kg	sve rase			230					170	240													
Junad	>480kg	sve rase																						240
Koze	sve težine	sve rase		120		150	140	130																130
Krave za klanje	sve težine	SM			180					150														
Krmače za klanje	>130kg	sve rase	150	160	140	130	150	170	150															150
Ovca	sve težine	sve rase	150	120	130	110	130	160	150	120														120
Prasad	16-25kg	sve rase	220	220	200	180	220	240	230	260														220
Prasad	<=15kg	sve rase	230	220		230	200	250	210	240														
Telad	80-160kg	HF	360																					
Telad	80-160kg	SM	480		450		350	390																
Tovljenici	80-120kg	sve rase	180	200	160	170	160	180	190	180	190	180												180
Tovljenici	>120kg	sve rase	170	180	150	140	180	160	180	170														
Šilježad	sve težine	sve rase	210		240		170	180																

Stočne pijace u Požarevcu nisu radile po nalogu veterinarske inspekcije zbog bolesti plavog jezika

Klanične cene žive stoke u Srbiji po okruzima za period 17. – 23.11.2014. godine

Jedinica mere din/kg		Težina/ uzrast	Rasa	Grad Beograd	Braničevski	Pčinjski	Mačvanski	Nišavski	Pirotski	Podunavski	Raški	Zaječarski	Moravički	Šumadijski	Južno-bački	Južno-banatski	Severno-bački	Srednje-banatski	Sremski	Dominantna cena - Srbija	
Bikovi	>500kg	HF		235																	
Bikovi	>500kg	SM		245	260	230		140		240	250	240	240	160							240
Dviske	sve težine	sve rase									180										
Jagnjad	sve težine	sve rase		230	230	230				280	300	240	240	260		250					230
Junad	350-480kg	sve rase			260	210		240													
Junad	>480kg	sve rase		220								240	240	220	230	230					220
Krave za klanje	sve težine	SM		150		160		150	150	150	190	150	150	160							150
Krmače za klanje	>130kg	sve rase		140		140		140		150	140	150	150	130		130					140
Ovca	sve težine	sve rase		110		120		120	120	160	120			130							120
Prasad	16-25kg	sve rase		230		230	200	200		230	200	230	230	200	230	250					230
Prasad	<=15kg	sve rase						190													
Telad	80-160kg	HF		350																	
Telad	80-160kg	SM				420		350	350	400	450	390	420	400							
Tovljenici	80-120kg	sve rase		176	190	180	180	180		180	160	180	200	150	190	165					180
Tovljenici	>120kg	sve rase		140	170	160	170	170		160	150	170	200	140							170
Šiježad	sve težine	sve rase		170							250										

	BE	BG	CZ	DK	DE	EE	GR	ES	FR	HR	IE	IT	CY	LV	LT	LU	HU	MT	NL	AT	PL	PT	RO	SI	SK	FI	SE	UK
(EURO/100kg PC/DW)																												
Junad 8-12 m U2	393.9								382.0			493.5							465.1		379.3				477.6			
Junad 8-12 m U3	396.6								380.8										467.2		395.7							
Junad 8-12 m R2	370.6								368.9			460.1				500.0			420.5	291.4	371.3	284.1	277.6	351.2			383.5	
Junad 8-12 m R3	379.4								363.3							465.0			455.0	283.8	368.0			361.6			455.9	
Junad 8-12 m O2	256.2	361.2				316.3		421.0	340.0			351.1		114.1					271.8	363.7	240.4						366.1	
Junad 8-12 m O3	363.9							339.2											249.1	363.2	206.8						316.7	
Junad 8-12	256.2	366.7				316.3		421.0	364.0			481.1		114.1		488.7			452.1	274.0	372.4	242.1	305.2	360.6			372.4	
Junad U2	366.7	327.3	386.9	377.4		369.3	480.1	375.3	403.0	347.6	403.5				396.6			316.3	384.3	303.5	387.8		354.5	341.5	423.4	361.3	440.7	
Junad U3	329.1	326.1	384.3	375.1		370.4	453.3	375.6	381.0	344.1	396.0				384.0			313.7	387.4	307.4	392.1	275.9	358.2	386.0	423.3	383.6	436.9	
Junad R2	317.2	316.6	377.6	371.8		358.0	433.2	357.9	372.0	345.8	366.7			176.3	265.5	364.8		326.5	373.0	297.7	373.3	277.6	344.0	316.3	392.5	371.2	420.2	
Junad R3	278.5	317.6	377.6	368.1	306.4	363.5	438.2	354.9	364.0	346.3	366.8			180.0	260.7	360.3		304.1	378.5	301.0	374.4	276.1	347.6	340.4	389.2	371.3	425.0	
Junad O2	270.3	300.0	296.5	344.3	322.6	243.5	330.2	47.5	334.0	302.0	344.6	310.8	350.0	172.2	243.6	299.9	241.7	291.0	333.5	283.8	339.2	267.2	312.9	304.2	337.0	334.8	376.3	
Junad O3	255.8	297.8	348.7	328.4	244.9	332.7	403.9	331.5	302.0	317.6	327.1	350.0	197.3	247.5	296.1			296.3	353.6	288.5	358.8	255.5	329.0	316.4	347.9	348.7	394.5	
Junad O3	333.7	300.0	313.1	352.8	360.4	245.9	356.6	357.0	366.9	345.3	392.6	350.0	174.9	249.1	374.2	241.7		306.5	377.9	291.7	370.0	267.0	343.5	310.2	350.6	356.7	409.3	
Bikovi R3	311.7	268.6	323.0			282.0			262.0	334.6	309.1			242.6	313.6		341.7		349.9	297.6	313.3	271.9	346.6	359.0			371.3	
Bikovi												640.0						403.7										460.5
Goveda U2							374.6												405.7									458.1
Goveda U3							377.8			421.0															341.6			463.2
Goveda U4							373.6					544.3																462.4
Goveda R3							365.3		375.0							362.6			401.2									431.3
Goveda R4							363.8		361.0										396.7									314.9
Goveda O3							318.9	294.7	225.5	344.8						303.4			356.1			263.4					402.6	
Goveda O4							319.0		309.0										327.6									349.8
Goveda	284.8	318.9	322.5	357.6			331.4		639.8						334.5			400.0				263.4	263.4	341.6			398.4	
Krave R2	291.2						383.0								227.7							232.5			194.5			320.6
Krave R3	280.7	246.4	296.5	286.9		331.1	244.1	387.0	209.4	270.8				160.6	195.3	356.2	235.1		276.9	267.9	239.6	241.5		218.2	171.9	364.1	326.3	
Krave R4		240.9	290.0	285.7		330.3	259.3	366.0	213.0	260.0				161.0	193.1	346.3			267.0	269.7	247.0	237.3		208.4			322.7	
Krave O2	245.0	230.1	212.0	250.5	249.0	202.3	303.7	202.9	203.0	329.0	193.7	222.0		139.5	187.4	259.6	221.3	267.4	226.5	236.8	220.6	219.2	220.4	185.0	163.1	247.7	344.8	274.9
Krave O3	238.5	214.0	274.2	253.2	198.7	307.5	210.7	218.9	300.0	184.7	241.9			151.7	193.0	278.4	208.3	237.7	238.1	238.4	227.9	217.3	219.9	190.4	188.2	237.7	340.9	291.0
Krave O4	233.5	221.7	222.4	281.7	260.4	200.8	309.4		235.6	290.0	213.0	243.7		143.1	194.1		205.0		243.7	244.8	229.0	222.5	229.6	221.6	226.8	220.6	329.3	291.3
Krave P2	193.2	214.1	163.0	218.8	182.2	177.3	271.8	180.6	178.9	232.0	133.0	193.5	181.0	141.9	166.6	211.3	146.3	241.4	195.9	204.6	187.6	203.2	217.4	164.1	132.9	219.0	284.5	226.3
Krave P3	183.9	210.7	252.1	196.8	193.4	296.6		194.6	257.0		216.8		180.0	160.9	169.0	176.2	124.7	247.6	218.2	208.5	201.0	197.3	218.5		158.4	217.9	319.3	255.0
Krave	233.3	216.0	205.4	249.7	245.8	187.6	304.4	200.9	217.9	314.6	192.4	214.2	180.9	145.8	182.0	319.3	189.0	243.8	229.5	245.1	220.1	211.9	219.3	191.9	159.7	222.7	325.0	280.8
Junice U2	411.5						386.8		418.6	486.0	360.4	442.8				400.0			368.2	309.9	388.6			341.6	352.2	376.8	461.6	
Junice U3	386.5	280.4	363.0	375.7		388.7		392.0	469.0	371.1	458.2				392.0				365.7	303.0	391.1			347.0	402.2	450.4	466.7	
Junice R2	337.0	256.4	313.3	374.1		367.4	460.7	382.2	394.0	362.0	425.9			136.1		393.6			262.2	342.4	296.1	379.8		320.3	249.2	403.5	398.4	443.2
Junice R3	328.0	256.5	345.0	368.7	253.3	374.3		388.0	400.0	361.8	409.7			141.9	250.7	384.5			271.4	356.3	296.7	372.8		335.3	253.8	385.5	406.4	451.9
Junice R4	258.5	330.1	361.7			371.0		361.3	380.0	372.8				144.3	214.7	345.6			248.0	353.4	297.2	372.0		344.6	278.4	345.9	419.5	452.2
Junice O2	234.5	296.7	263.3	200.2	343.0	406.3	338.7	303.0	323.1	324.2				151.0	202.5	286.2	218.5		189.2	283.2	270.5	353.4	255.9	260.0	182.0	304.0	328.5	402.1
Junice O3	238.0	294.4	266.4	266.4	235.0	356.9	402.6	353.1	320.0	285.8	272.9	239.0		155.8	213.7	282.6		341.7	218.7	288.3	273.0	348.4	252.6	306.0	175.7	310.6	368.4	426.8
Junice O4	225.7	290.7	270.6	196.9	354.5		357.4	310.0						162.0	223.6				224.6	293.9	277.3	352.0	265.8	336.6		283.5	380.3	434.4
Junice	377.5	246.0	318.2	339.1	218.7	367.3	413.3	386.2	414.6	359.7	441.6	239.0	152.4	218.9	376.1	218.5	341.7	225.6	347.7	281.8	369.6	255.4	318.8	194.7	315.5	386.3	444.8	
Prosečne cene sve kategorije	265.5	233.4	309.0	310.8	206.9	346.3	395.5	341.7	340.7	315.4	371.9	254.3	151.8	212.2	356.6	200.7	301.1	234.3	332.2	265.9	333.8	236.5	307.6	223.0	290.4	355.4	403.2	

**Cene žive stoke – stočne pijace u Crnoj Gori
za period od 13. – 19.11.2014.godine**

Naziv životinje	Težina/uzrast	Rasa	Jedinica mere	Dominantne cene (u €)						Prosek CG
				Bar	Berane	Bjelo Polje	Niškić	Pijevlja	Podgorica	
Telad	80-160 kg	SM	kg.	~	3	3	~	3.2	~	3.1
Telad	80-160 kg	ostale	kg.	3.2	2.8	2.8	3	2.9	~	2.9
Junad	do 300 kg	ostale	kg.	~	~	~	2.2	~	~	2.2
Junad	preko 300 kg	ostale	kg.	2.2	1.7	~	2	1.9	~	1.95
Krave za klanje		SM	kg.	~	1.3	1.3	~	1.3	~	1.3
Krave za klanje		ostale	kg.	1	1.2	1	1.1	1.2	~	1.1
Prasad		sve rase	kg.	3.3	3.2	3	3.3	3.1	3	3.15
Svinje tovljenici		sve rase	kg.	2.5	~	2.8	2.65	2.5	2.3	2.55
Jagnjad		sve rase	kg.	3	2.3	2.3	2.4	2.3	~	2.5
Ovce za klanje		sve rase	kg.	~	~	1.3	1.75	1.2	~	1.4
Ovnovi		sve rase	kg.	~	~	~	2.3	~	~	2.3
Jarad		sve rase	kg.	~	3	3.2	3	~	~	3.1
Koze za klanje		sve rase	kg.	~	~	~	1.8	~	~	1.8
Priplodne ovce		sve rase	grlo	~	130	130	100	100	~	115
Priplodne koze		sve rase	grlo	80	100	~	~	~	~	90
Priplodne junice		HF	grlo	~	~	~	1400	~	~	1400
Priplodne junice		Smeđa	grlo	~	~	~	~	1400	~	1400
Priplodne krave		HF	grlo	~	~	~	1500	~	~	1500
Priplodne krave		Smeđa		~	~	1200	~	~	~	1200
Priplodne krave		Melez	grlo	~	800	700	900	800	~	800

1 Euro = 120,47 RSD

Izvor: AMIS

**Cene jaja, pilećeg mesa i mlečnih proizvoda - zelene pijace
u Srbiji za period 17.- 23.11.2014. godine**

Naziv proizvoda	Jedinica mere	CENTRALNA SRBIJA										VOJVODINA						Dominantna cena - Srbija				
		Beograd Kalenić	Beograd Skadarlija	Čačak	Kragujevac	Kraljevo	Loznica	Niš	Pirot	Požarevac	Smederevo	Vranje	Zajčar	Kikinda	Novi Sad	Pančevo	Sombor		S.Mitrovica	Subotica	Zrenjanin	
Jaja (A)	komad	15	15	12	13	13	14	14	13	15	14	14	9	14	13	15					13	
Jaja (B)	komad	14	14	10	12	12	13	13	12	14	12	13	10	13	12	14					12	12
Jaja (C)	komad	13	13	8	11	11	12	12	11	13	10	12	11	12	11	13					11	11
Jaja (S)	komad	16	16	13	14	14	15	15	14	16	15	15	12	15	14	16					15	15
Piletina (sve rase)	kg		280		300	270	280			250	230	290				310	280				240	280
Beli sir (masni)	kg	400	400	450	300				360	600	400	300	400			600	450	500				400
Beli sir (polumasni)	kg	300	300		220	300	300	340		350		300				330	350	350			400	300
Kajmak	kg	800	800	600	650	600	600			800						1000	700					



Žitarice i stočna hrana

U silosima na području Beograda evidentiran je rast pšenice u rinfuzu u odnosu na prethodni period.

Na gazdinstvima u okolini Čačka reporter STIPS-a zabeležio je rast lucerkinog sena u balama. Na ostalim prodajnim mestima mirovale su cene žitarica i ostalih komponenti za pripremu stočnih hraniva.

U maloprodajnim objektima na području Kragujevca došlo je do rasta cene kukuruza, okrunjenog, prirodno sušenog i pšenice upakovane u džakove najčešće od 50 kilograma.

Maloprodajna cena pšenice upakovane u džakove najčešće od 50 kilograma takođe je bila skuplja protekle sedmice u maloprodajnim objektima na području Loznice.

Na gazdinstvima u okolini Niša zabeležen je pad cene lucerkinog sena u balama pošto je dominirao iznos od 16

din/kg. U maloprodajnim objektima na području ovog grada došlo je do rasta cene sojine sačme na 98 din/kg. Na pijaci su bili skuplji kukuruz, okrunjen, prirodno sušen i pšenica upakovana u džakove najčešće od 50 kilograma pošto je dominirao iznos od 23 din/kg.

Stočni ječam, pšenica upakovani u džakove najčešće od 50 kilograma i lucerkinog seno u balama bili su skuplji protekle nedelje na prodajnim mestima u Smederevu i okolini. Za razliku od njih jeftiniji je bio kukuruz, okrunjen, prirodno sušen upakovan u džakove najčešće od 50 kilograma.

Na tržištu žitarica i ostalih komponenti za pripremu stočnih hraniva u drugim gradovima uključenim u projekat STIPS-a nije bilo značajnijih promena, kako u pogledu ponude i tražnje, tako i u pogledu cene u odnosu na prethodni period.

Agroinfo vesti

Vlada Srbije utvrdila je Predlog zakona o robnim berzama, kojim se uvodi pravni okvir za razvoj robnih berzi. Tim zakonom biće regulisano robno-berzansko tržište, eliminisani rizici u poslovanju i obezbeđena pravna sigurnost učesnika u trgovini na robnim berzama. "Primenom ovog zakona uspostaviće se bolja organizacija sistema podrške poljoprivredi posredstvom tržišnih mehanizama intervencije i smanjiće se rizici u poslovanju poljoprivrednika i malih i srednjih preduzeća", piše u saopštenju. Na sednici Vlade osnovan je Nacionalni savet za klimatske promene, za čijeg je predsednika imenovana ministarka poljoprivrede i zaštite životne sredine Snežanu Bošković Bogosavljević. (Beta)

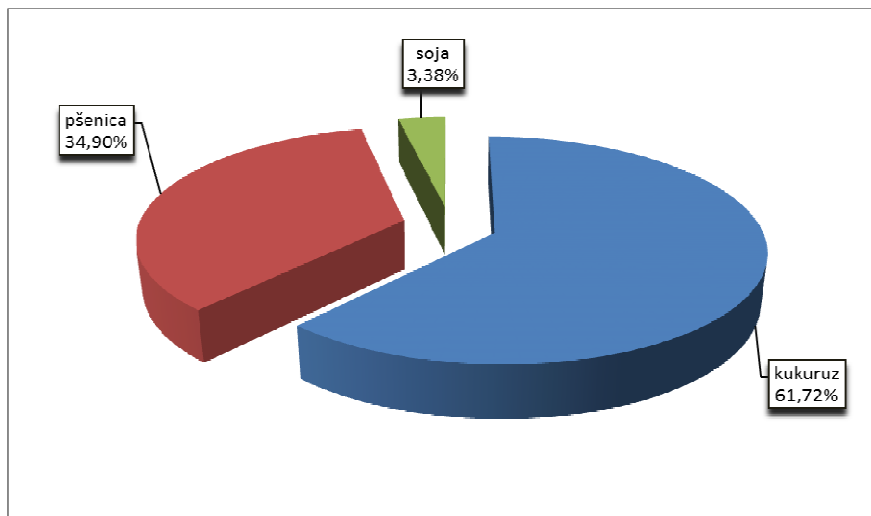
Cene žitarica i stočne hrane u Srbiji za period 17. – 23.11.2014. godine

Proizvod	Jed.Mere	Mesto prodaje	Centralna Srbija										Vojvodina								
			Beograd Obrenovac	Čačak	Kragujevac	Kraljevo	Loznica	Niš	Pirot	Požarevac	Smederevo	Vranje	Zaječar	Kikinda	Novi Sad	Pančevo	Sombor	S.Mitrovica	Subotica	Zrenjanin	
Kukuruz (okrunjen, prirodno sušen)	džak 50kg	Gazdinstvo								17						12					16
Lucerka (seno u balama)	bala 12-25kg	Gazdinstvo	18							17	16	20	13			18					16
Sojino zrno	džak 50kg	Gazdinstvo							70												59
Stočni ječam	džak 50kg	Gazdinstvo							25												16
Kukuruz (okrunjen, prirodno sušen)	džak 50kg	Maloprodaja							18	22	21		18								
Lucerkino brašno (min 15% proteina)	džak 25kg	Maloprodaja	50						49												17
Pšenica	džak 50kg	Maloprodaja							20	22			20								
Pšenica	rinfuz	Maloprodaja					22														
Sojina sačma (44% proteina)	džak 33kg	Maloprodaja	83	78	68	85	98	85	90	78						85					61
Stočni ječam	džak 50kg	Maloprodaja					23			18											
Stočno brašno	džak 33kg	Maloprodaja					17	20	19	25						25					
Suncokretova sačma (33% proteina)	džak 33kg	Maloprodaja	40	45	42	31	43	48	39	50						38					28
Kukuruz (okrunjen, prirodno sušen)	džak 50kg	Pijaca	20	20	18	18	23	18													20
Kukuruz (okrunjen, prirodno sušen)	rinfuz	Pijaca													20						16
Lucerka (seno u balama)	bala 12-25kg	Pijaca								19		13		18							16
Pšenica	džak 50kg	Pijaca	20	23	24	20	23			23				23							24
Pšenica	rinfuz	Pijaca													20						19
Sojino zrno	džak 50kg	Pijaca								70											58
Stočni ječam	džak 50kg	Pijaca	20	23	25	25															25
Stočni ječam	rinfuz	Pijaca													20						15.0
Stočno brašno	džak 33kg	Pijaca	17											19							
Pšenica	rinfuz	Silos	22											20							20
Stočno brašno	džak 33kg	Silos												16							17.2

Promet robe na produktnoj berzi u Novom Sadu od 17. do 21. novembra 2014. godine

Najvažnije iz protekle nedelje:

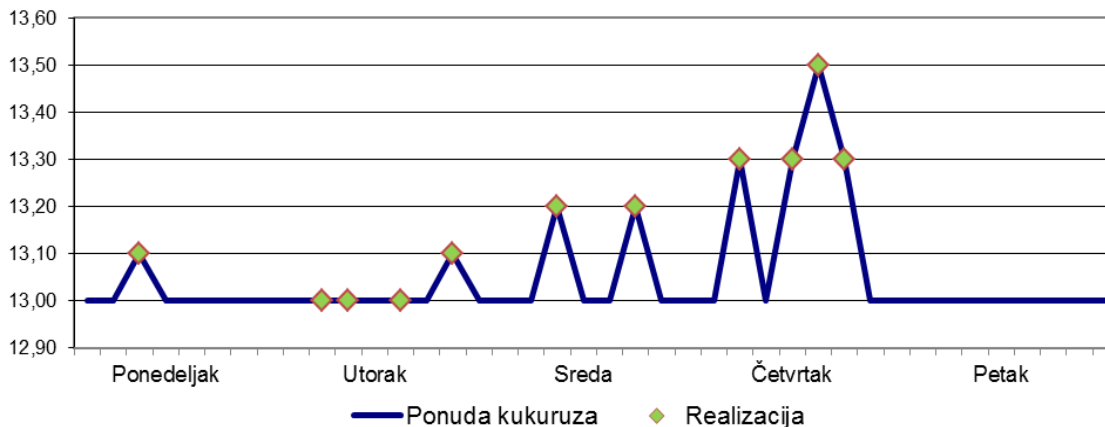
- Pad cene kukuruza
- Rast cene pšenice
- Dešavanja na svetskim berzama



Struktura prometa

Žitarice su u velikom tržišnom naletu. Robe je mnogo u ponudi, promet je standardno veliki i što je najvažnije cene su u značajnom porastu. Promet na organizovanom berzanskom tržištu se u dužem vremenskom periodu ustalio na količinama od preko 2.000 tona. U periodu 17.11. – 21.11. na berzi u Novom Sadu realizovan je promet od ukupno 2.957 tona robe. To je za 17,34% više u odnosu na količinski promet u prethodnoj nedelji. Vrednost robe koja je bila predmet berzanskog trgovanja je 56.447.160,00 iznosila dinara, a to je za 18,83% više nego prethodne nedelje.

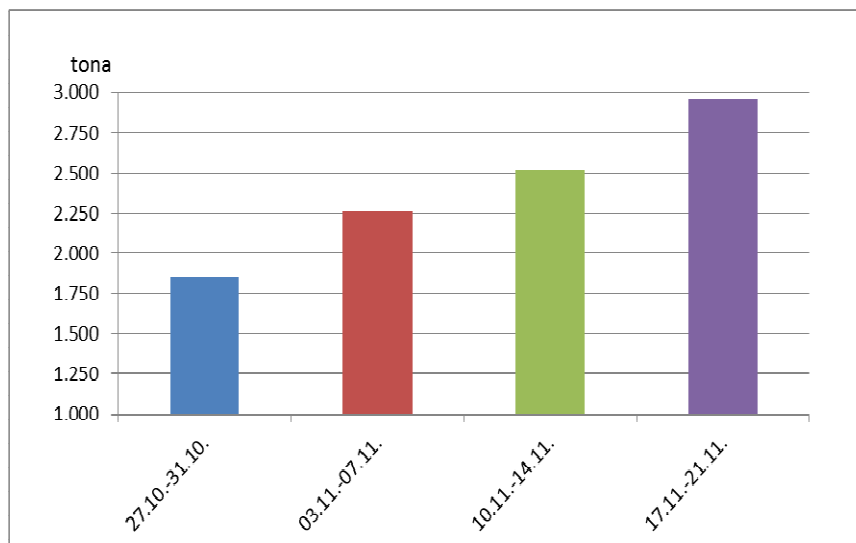
Nakon dvonedeljnog cenovnog pada, na tržištu kukuruza je tokom ove nedelje usledio cenovni rast. Povećana potražnja od strane izvoznika, kao i rast vrednosti evra u odnosu na domaću valutu su pozitivno uticali na kretanje cene kukuruza. Ovonedeljni ponder je za 2,84% veći u odnosu na upoređujući podatak iz prethodne nedelje, odnosno kilogram kukuruza je u proseku koštao 13,22 din/kg bez PDV-a (14,54 din/kg sa PDV-om).



Objavljeni nedeljni ponderi cena nisu zvaničan podatak, usled činjenice da su obuhvaćeni podaci o trgovanju do trenutka štampanja informatora.

Na tržištu pšenice treću nedelju za redom se beleže značajni cenovni skokovi. Iako u ovo doba godine cena pšenice očekivano beleži sezonski rast, dvocifren procentualni skok u roku od jedne nedelje je nadmašio sva predviđanja. Hlebno zrno je sa prošlonedeljnih 20,00 din bez PDV-a, na zatvaranju trgovanja poslednjeg dana u nedelji prometovano po 22,50 din/kg. U odnosu na prethodnu nedelju pšenica je skuplja za 10,0% i kilogram je u proseku koštao 22,00 din (24,20 sa PDV-om).

Soja je na domaćem tržištu, za razliku od cenovnog trenda na međunaronom tržištu gde je došlo do pada cene, zabeležila cenovni rast. Procentualno posmatrano ova uljarica je u poslednjih nedelju dana skuplja za 3,70%, tako da je kilogram koštao 42,00 din bez PDV-a (46,20 din/kg sa PDV-om).



Količinski obim prometa u poslednje četiri nedelje

Pregled zaključenih i ponuđenih količina, kao i dijapazon zaključenih i ponuđenih cena poljoprivrednih proizvoda u posmatranom periodu, dati su u sledećoj tabeli:

ROBA	PONUĐENA KOLIČINA (t)	CENA PONUDE DIN/KG SA PDV-OM	ZAKLJUČENA KOLIČINA (t)	ZAKLJUČENA CENA DIN/KG SA PDV-OM	PROMENA U ODNOSU NA PRETHODNU NEDELJU
Kukuruz, rod 2014.	1.425	14,30-14,85	1.425	14,30-14,85	+2,84%
Kukuruz, rod 2104. fco-kupac	200	14,85	200	14,85	-
Kukuruz, rod 2014. gratis lag. do 30.11.2014.	200	14,85	200	14,85	-
Pšenica, rod 2014.	725	22,00-24,75	725	22,00-24,75	+10,00%
Pšenica, rod 2014. grat. lag. do 15.11.2014.	300	24,75	300	24,75	-
Soja, rod 2014.	100	46,20	100	46,20	+3,70%
Semenska pšenica NS 40S fco-kupac	7	28,38	7	28,38	-

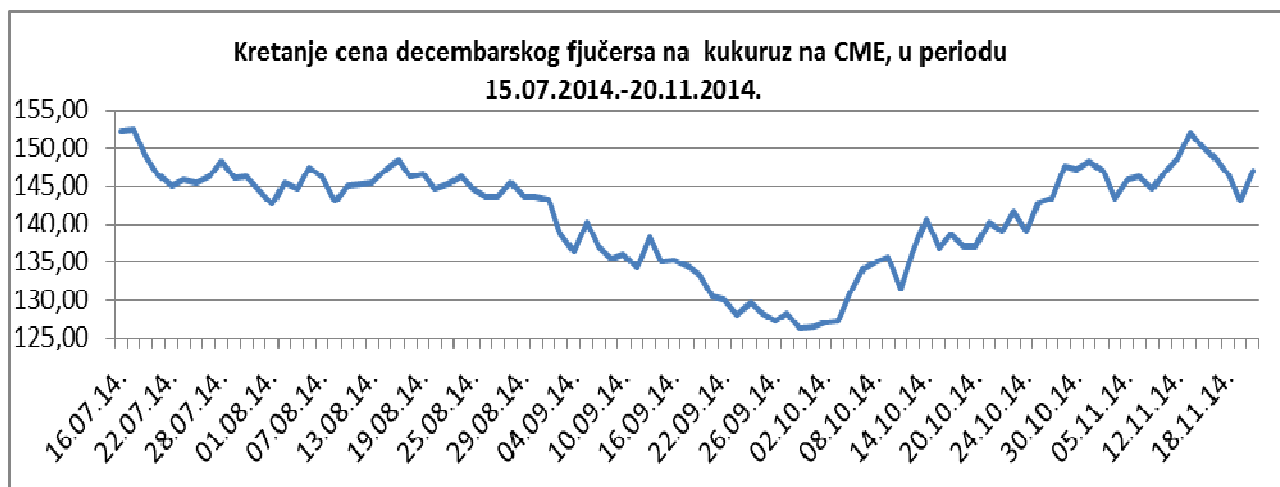
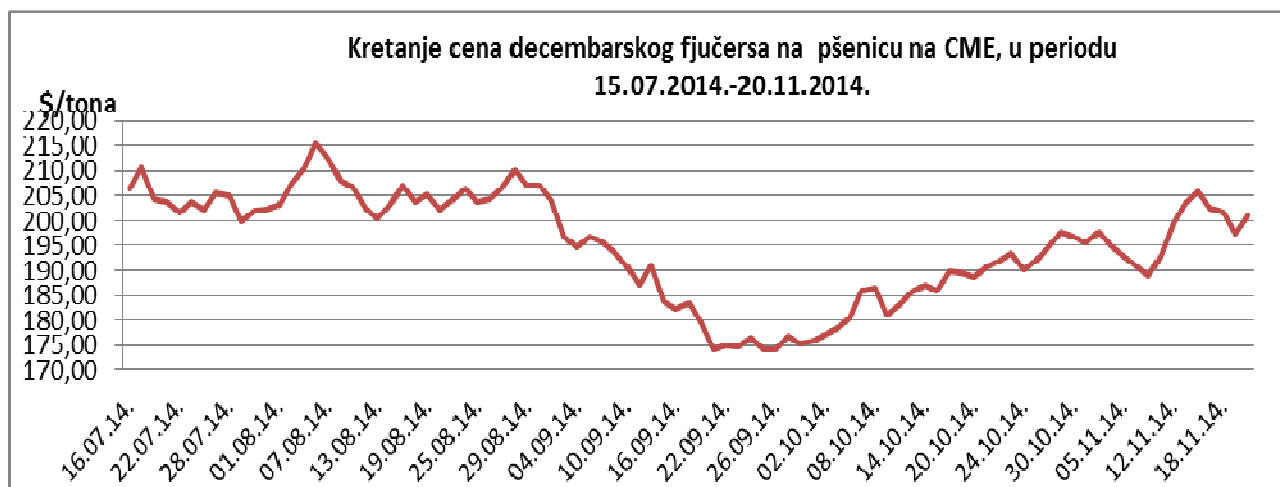
PRODEX

Poslednje dana trgovanja, odnosno 21. novembra 2014. vrednost berzanskog indeksa PRODEX je iznosila 204,74 poena, što u odnosu na prethodnu nedelju predstavlja rast od 6,62 indeksna poena.



Cene poljoprivrednih proizvoda u protekloj nedelji na vodećim robnim berzama, bile su sledeće:

PREGLED DNEVNIH PROMENA CENA NA CME GROUP DECEMBAR 2014.					
	ponedeljak	utorak	sreda	četvrtak	petak
Pšenica	205,92 \$/t	202,68 \$/t	201,73 \$/t	197,54 \$/t	201,07 \$/t
Kukuruz	150,23 \$/t	148,58 \$/t	146,45 \$/t	142,99 \$/t	146,92 \$/t

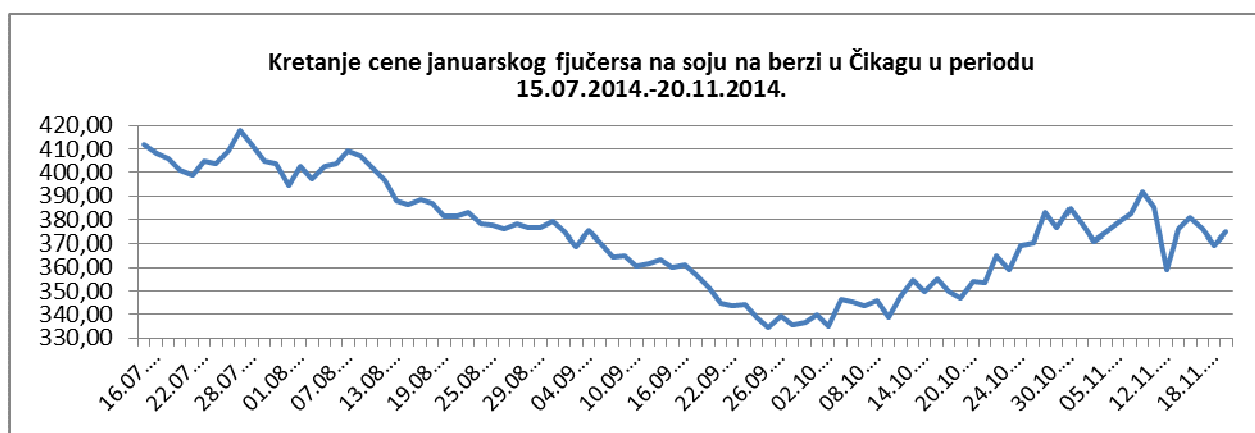


Vrednoti fjučersa na kukuruz u SAD-u u protekloj nedelji, zabeležili su padove, najviše na osnovu ubrazavanja žetve, koja je u ovoj nedelji dostigla nivo od 89% (80% prošle nedelje; 90% prošle godine i 88% koliko iznosi petogodišnji prosek). Međutim u nekim delovima, kao što su Viskonsin, Mičigen i Minesota i dalje žetva kaska zbog hladnog i snežnog vremena.

Po poslednjim izveštajima stranih agencija, setva ozime pšenice je trenutno na nivou od 95%, što predstavlja skok u odnosu na prošlu nedelju i blagi pad u odnosu na prosek za ovaj period. rejting useva pšenice je na nivou od 60% dobar/odličan (63% prošle godine).

Cena kukuruza je u proteklih sedam dana pala za 3,37%, dok je vrednost pšenice pala za 1,16%.

PREGLED DNEVNIH PROMENA CENA NA CME GROUP					
	ponedeljak	utorak	sreda	četvrtak	petak
Soja, zrno, jan 14	375,68 \$/t	380,75 \$/t	375,97 \$/t	369,13 \$/t	374,94 \$/t
Sojina sačma, dec 14	379,90 \$/t	387,70 \$/t	378,00 \$/t	370,40 \$/t	370,80 \$/t



Žetva soje je ove nedelje dostigla nivo od 94% (90% prošle nedelje; 94% prošle godine i 96% petogodišnji prosek).

Novi januarski fjučers na soju je oslabio za 3,13%, dok je pad cene sojine sačme iznosio 5,77%

	PŠENICA	KUKURUZ
BUDIMPEŠTA	163,31 EUR/t (futures dec 14)	127,89 EUR/t (futures dec 14)
EURONEXT PARIZ	174,75 EUR/t (futures jan 14)	151,75 EUR/t (futures jan 14)

Decembarški fjučers na kukuruz u Budimpešti je ojačao za 0,47%, dok je fjučers na istu kulturu na berzi u Parizu vrednosno oslabio za 0,16%. Što se tiče fjučersa na pšenicu u Budimpešti i Parizu, došlo je do rasta za 0,21%, odnosno pada od 0,71%.