

09.12.2014.

Vol.11, Broj 49.

**Ministarstvo poljoprivrede,
 šumarstva i vodoprivrede
 Republike Srbije**

**Izveštaj pripremio : Institut
 za primenu nauke u poljo-
 privredi**











Email:
 stips@minpolj.gov.rs

telefon:
 011-3616-277

49

www.stips.minpolj.gov.rs

ŽIVA STOKA, ŽITARICE I STOČNA HRANA

| | | |
|---|---|--------------|
| Ponuda, tražnja i cene goveda u Srbiji |  | 1 |
| Pad cene tovnih svinja, jagnjadi i jaradi |  | 2 |
| Pregled cena žive stoke na stočnim pijacama |  | 3 |
| Cene žive stoke u klanicama |  | 4 |
| Cene stoke u EU |  | 5 |
| Cene žive stoke na pijacama u Crnoj Gori |  | 6 |
| Cene jaja, pilećeg mesa i mlečnih proizvoda |  | 7 |
| Žitarice i stočna hraniva, Agroinfo vest |  | 8 |
| Nedeljni prikaz cena žitarica i stočne hrane |  | 9 |
| Promet robe na produktnoj berzi u Novom Sadu |  | 10-13 |

Pad otkupnih cena tovne junadi u klanicama na području pčinjskog i šumadijskog regiona

Pad otkupne cene tovne junadi telesne mase od 350 do 480 kilograma i tovnih bikova teških od 500 kilograma zabeležen je u klanicama na području pčinjskog regiona.

Tovnu junad telesne mase preko 480 kilograma po nižim cenama su otkupljivali i klaničari na području šumadijskog regiona tokom prve sedmice decembra. Klaničari sa područja južno-banatskog regiona otkupljivali su jedino tovnu junad telesne mase preko 480 kilograma po dominantnoj ceni od 220 din/kg, kao i prethodne nedelje. Na stočnoj pijaci u Pančevu izostala je prodaja teladi, tovne junadi i ostalih kategorija goveda tokom prve sedmice decembra.

Prodaja teladi i ostalih kategorija goveda izostala je protekle nedelje i na stočnoj pijaci u Nišu. Klaničari sa područja nišavskog regiona, takođe, nisu otkupljivali goveda u periodu od 1.do 7. decembra.

Nije bilo promene otkupnih cena tovne junadi ni u klanicama na području pirotskog regiona pošto je dominirao iznos od 240 din/kg. Najčešća otkupna cena krava za klanje SM rase iznosila je 150 din/kg. Što se tiče stočne pijace u Pirotu kod teladi je dominirala prodajna cena od 350 din/kg. Prodajne cene tovne junadi i krava za klanje zadržale su prošlonedeljni nivo.

Smanjen obim ponude teladi telesne mase do 160 kilograma na stočnoj pijaci u Obrenovcu evidentiran je protekle nedelje, pošto je u prodaji bilo samo par grla obe rase. Dominanta cena muške teladi SM rase bila je na prošlonedeljnom nivou i iznosila je 470 din/kg. Najčešća prodajna cena teladi HF rase bila je takođe nepromenjena i iznosila je 360 din/kg. Izostala je prodaja ostalih kategorija goveda kao i prethodne nedelje.

Tovne svinje jeftinije na stočnim pijacama i u klanicama na području Srbije

Protekle nedelje je bilo desetak grla prasadi težine do 15 kilograma, dok je ponuda grla telesne mase od 16 do 25 kilograma bila nešto bolja na stočnoj pijaci u Obrenovcu. Kod grla do 15 kilograma težine dominirao je iznos od 250 din/kg. To je za 10 din/kg više nego prethodne nedelje. Prasad težine od 16 do 25 kilograma bila su takođe skuplja u odnosu na prošli period. Trebalo je odvojiti 10 din/kg više nego poslednje nedelje novembra, jer je dominirao iznos od 240 din/kg. Nastavljen je trend dobre ponude tovnih svinja. Bilo je za prodaju znatan broj grla teških od 80 do 120 kilograma. Isti je bio i broj grla preko 120 kilograma. Dominantne cene bile su niže u proseku za 10 din/kg kod obe kategorije u odnosu na poslednju nedelju novembra. Broj prodatih grla nije se menjao uprkos padu cena. Nekoliko krmača za klanje dovezeno je za prodaju, a najčešća prodajna cena iznosila je 150 din/kg kao i prethodne nedelje.

Pad prodajne cene prasadi telesne mase od 16 do 25 kilograma i obe kategorije tovnih svinja evidentiran je na stočnoj pijaci u Kragujevcu. Klaničari sa područja šumadijskog regiona po nižim su

cenama u odnosu na prethidni period otkupljivali prasad, tovnje svinje i krmače za klanje.

Prema izveštaju reportera STIPS-a iz Vranja došlo je do pada dominantne cene prasadi i tovnih svinja na stočnoj pijaci u ovom gradu.

Na stočnoj pijaci u Nišu je protekle nedelje reporter STIPS-a zabeležio pad cene prasadi telesne mase od 16 do 25 kilograma i tovnih svinja. U klanicama na području niškog regiona takođe je zabeležen pad otkupne cene obe kategorije tovnih svinja pošto je dominirao iznos od 160 din/kg do 180 din/kg.

Najčešća prodajna cena tovnih svinja bila je niža i na pijaci žive stoke u Novom Sadu protekle nedelje. Dominantna cena grla od 80 do 120 kilograma iznosila je 170 din/kg. Za grla teža od 120 kilograma najčešće je trebalo odvojiti 140 din/kg.

Pad prodajne cene tovnih svinja zabeležen je na stočnoj pijaci u Pančevu pošto je dominirao iznos od 170 din/kg.

Klaničari sa područja raškog regiona po nižim su cenama u odnosu na poslednju nedelju novembra otkupljivali toвне svinje teške od 80 do 120 kilograma.

Pad cene jagnjadi i jaradi na stočnoj pijaci u Somboru

Na stočnoj pijaci u Somboru zabeležen je pad cene jagnjadi i jaradi u odnosu na prethodni period. Kod jagnjadi je dominirao iznos od 250 din/kg, dok je za jarad trebalo izdvojiti 230 din/kg.

Prema izveštaju reportera STIPS-a iz Požarevca u klanicama na području braničevskog regiona došlo je do rasta cene ovaca pošto je dominirao iznos od 170 din/kg.

Klaničari sa područja šumadijskog regiona po višim su cenama otkupljivali jagnjad i dviske. Za razliku od njih niža je bila cena ovaca. Jagnjad i koze bili su skuplji protekle nedelje na stočnoj pijaci u Kragujevcu.

Veoma slaba ponuda mlade jagnjadi bila je na stočnoj pijaci u Obrenovcu, ali je kao i prethodne nedelje dominirao iznos od 300 din/kg. Obim ponude dviski, siljezica,

ovaca i ovnova bio je slabiji nego poslednje nedelje novembra. Broj prodatih grla bio je jako mali. Cene su zadržale prošlonedeljni nivo kod svih kategorija ovaca. Izostala je prodaja jaradi i koza.

Na stočnoj pijaci u Zaječaru evidentiran je pad cene jaradi pošto je dominirao iznos od 200 din/kg.

Najčešća prodajna cena jagnjadi na stočnoj pijaci u Čačku protekle nedelje iznosila je 230 din/kg. Kod ovaca je dominirao iznos od 120 din/kg, a kod ovnova za priplod 20.000 dinara po grlu.

Pad cene koza evidentiran je na pijaci žive stoke u Nišu pošto je dominirao iznos od 170 din/kg. Klaničari sa područja nišavskog regiona nisu protekle nedelje otkupljivali jagnjad, jarad i ostale kategorije ovaca i koza.

Cene žive stoke - stočne pijace u Srbiji za period 1.-7.12.2014. godine

| Jedinica mere din/kg | Težina/ uzrast | Rasa | Centralna Srbija | | | | | | | | | | | | Vojvodina | | | | | Dominantna cena - Srbija | | | | |
|----------------------|-------------------|----------|------------------|-------|------------|----------|---------|-----|-------|-----------|-----------|--------|---------|--|-----------|----------|---------|--------|--------------|-----------------------------|----------|-----------|--|-----|
| | | | | | | | | | | | | | | | Kikinda | Novi Sad | Pančevo | Sombor | S. Mitrovica | | Subotica | Zrenjanin | | |
| | | | Beograd | Čačak | Kragujevac | Kraljevo | Loznica | Niš | Piroć | Požarevac | Smederevo | Vranje | Zaječar | | | | | | | | | | | |
| Bikovi | >500kg | SM | | | 230 | | | | | | | | | | | | | | | | | | | |
| Dviske | sve težine | sve rase | 210 | 160 | 170 | | | | | | | | | | | | | | | | | | | |
| Jagnjad | sve težine | sve rase | 300 | 230 | 300 | 280 | 270 | 240 | 280 | 240 | | | | | | | | 260 | 250 | | | | | |
| Jarad | sve težine | sve rase | 170 | 200 | 230 | | | 200 | | | | | | | | | | 240 | 240 | 230 | | | | |
| Junad | >480kg | sve rase | | | 240 | | | | | | | | | | | | | | | | | | | |
| Koze | sve težine | sve rase | 220 | 150 | 170 | 130 | | | | | | | | | | | | | | | | | | 240 |
| Krave za klanje | sve težine | HF | | | | | | | | | | | | | | | | | 150 | | | | | |
| Krave za klanje | sve težine | SM | 180 | | 150 | | | | | | | | | | | | | 150 | 150 | | | | | 150 |
| Krmače za klanje | >130kg | sve rase | 150 | 150 | 140 | 130 | | 140 | 160 | | | | | | | | | 125 | | | | | | |
| Ovca | sve težine | sve rase | 150 | 120 | 130 | 110 | 130 | 120 | 150 | 140 | | | | | | | 110 | | | | | | | 150 |
| Prasad | 16-25kg | sve rase | 240 | 200 | 200 | 170 | 230 | 220 | 260 | 230 | 210 | 230 | | | | | | 230 | 250 | 230 | | | | 230 |
| Prasad | <=15kg | sve rase | 250 | 200 | 220 | 240 | 230 | 270 | 240 | 220 | 240 | | | | | | | 240 | 260 | 280 | | | | 240 |
| Telad | 80-160kg | HF | 360 | | | | | | | | | | | | | | | | | | | | | |
| Telad | 80-160kg | SM | 470 | | 450 | 400 | | | | | | | | | | | | | | | | | | |
| Tovljenici | 80-120kg | sve rase | 170 | 150 | 170 | 180 | | 180 | 170 | 170 | | | | | | | | 170 | 170 | 145 | | | | 170 |
| Tovljenici | >120kg | sve rase | 160 | 140 | 140 | 160 | 170 | 160 | 170 | 160 | | | | | | | | 140 | 135 | | | | | 160 |
| Šilježad | sve težine | sve rase | 210 | 160 | 240 | | | | | | | | | | | | | | | | | | | |

Stočna pijaca u Požarevcu nije radila po nalogu veterinarske inspekcije

Klanične cene žive stoke u Srbiji po okruzima za period 1.- 7.12.2014. godine

| Jedinica mere din/kg | Težina/ uzrast | Rasa | Grad Beograd | Braničevski | Pčinjski | Mačvanski | Nišavski | Pirotski | Podunavski | Raški | Zajčarski | Moravički | Šumadijski | Južno-bački | Južno-banatski | Severno-bački | Srednje-banatski | Sremski | Dominantna cena - Srbija | |
|-------------------------|-------------------|----------|--------------|-------------|----------|-----------|----------|----------|------------|-------|-----------|-----------|------------|-------------|----------------|---------------|------------------|---------|-----------------------------|-----|
| Bikovi | >500kg | HF | 235 | | | | | | | | | | | | | | | | | |
| Bikovi | >500kg | SM | 245 | 250 | 230 | 240 | 230 | 250 | 230 | 250 | 240 | 240 | | | | | | | | |
| Dviske | sve težine | sve rase | | | | | | 180 | | | | | 160 | | | | | | | |
| Jagnjad | sve težine | sve rase | 230 | 230 | 230 | 230 | 280 | 280 | 230 | 280 | 300 | 300 | 300 | | | | | | | 230 |
| Junad | 350-480kg | sve rase | | 250 | | | | | | | | | | | | | | | | |
| Junad | >480kg | sve rase | 220 | 210 | 210 | 240 | 240 | 240 | 240 | 240 | 245 | 240 | 210 | 230 | 220 | | | | | |
| Krave za klanje | sve težine | SM | 150 | 160 | 160 | 150 | 150 | 190 | 150 | 190 | 140 | 150 | 160 | | | | | | | 150 |
| Krmače za klanje | >130kg | sve rase | 140 | 140 | 140 | 140 | 140 | 140 | 140 | 140 | 140 | 140 | 140 | 130 | | | | | | 140 |
| Ovca | sve težine | sve rase | 170 | 130 | 130 | 120 | 120 | 120 | 140 | 120 | | | 120 | | | | | | | 120 |
| Prasad | 16-25kg | sve rase | 230 | 230 | 230 | 230 | 230 | 200 | 230 | 200 | 230 | 230 | 200 | 230 | 250 | | | | | 230 |
| Telad | 80-160kg | HF | | | | | | 420 | | 420 | | | 320 | | | | | | | |
| Telad | 80-160kg | SM | 350 | 420 | 420 | 350 | 330 | 350 | 330 | 420 | 380 | 420 | 420 | | | | | | | 420 |
| Tovljenici | 80-120kg | sve rase | 187 | 190 | 170 | 180 | 180 | 160 | 160 | 160 | 170 | 200 | 150 | 170 | 160 | | | | | |
| Tovljenici | >120kg | sve rase | 140 | 160 | 160 | 160 | 140 | 140 | 140 | 140 | 160 | 200 | 140 | 140 | | | | | | |
| Šiješadž | sve težine | sve rase | 170 | | | | | | | 250 | | | 160 | | | | | | | |

| | BE | BG | CZ | DK | DE | EE | GR | ES | FR | HR | IE | IT | CY | LV | LT | LU | HU | MT | NL | AT | PL | PT | RO | SI | SK | FI | SE | UK | |
|------------------------------|-------|----|----|----|-------|----|----|----|-------|----|-------|-------|-------|-------|-------|-------|-------|----|-------|----|----|-------|-------|-------|-------|-------|-------|-------|-------|
| (EURO/100kg PC/DW) | | | | | | | | | | | | | | | | | | | | | | | | | | | | | |
| Junad 8-12 mlU2 | 395.6 | | | | 395.6 | | | | 395.6 | | 275.0 | 493.6 | | | | | | | 469.3 | | | 394.9 | | | | | | | |
| Junad 8-12m U3 | 392.6 | | | | 392.6 | | | | 392.6 | | 449.8 | | | | | | | | 476.3 | | | 390.4 | | 504.2 | | | | | |
| Junad 8-12 mlR2 | 322.6 | | | | 322.6 | | | | 322.6 | | 271.9 | 477.0 | | 169.4 | | | 500.0 | | 403.3 | | | 285.5 | 370.2 | 243.3 | | | | 372.3 | |
| Junad 8-12 m R3 | 380.4 | | | | 380.4 | | | | 380.4 | | 397.0 | | | 184.0 | | 451.0 | | | 414.1 | | | 294.8 | 369.1 | 262.3 | | | | 308.4 | |
| Junad 8-12 m O2 | 183.5 | | | | 183.5 | | | | 183.5 | | 219.4 | | | 128.6 | | | | | | | | 298.5 | 361.9 | 254.2 | 418.6 | 249.2 | | 358.5 | |
| Junad 8-12 m O3 | 362.2 | | | | 362.2 | | | | 362.2 | | 344.2 | | | 109.7 | | | | | | | | 285.3 | 360.5 | 264.7 | | | | 401.6 | |
| Junad 8-12 | 274.9 | | | | 274.9 | | | | 274.9 | | 218.8 | | | 318 | | 489.2 | | | 444.8 | | | 292.6 | 375.6 | 254.1 | 418.6 | 285.8 | | 335.3 | |
| Junad U2 | 367.4 | | | | 367.4 | | | | 367.4 | | 376.1 | 472.7 | 476.8 | | 302.5 | 399.0 | | | 351.9 | | | 316.8 | 387.5 | 354.1 | 341.3 | 422.6 | | 340.9 | |
| Junad U3 | 329.1 | | | | 329.1 | | | | 329.1 | | 362.5 | 329.6 | 413.0 | | 383.0 | | | | 363.3 | | | 311.1 | 392.2 | 359.2 | 363.9 | 425.8 | | 381.0 | |
| Junad R2 | 316.3 | | | | 316.3 | | | | 316.3 | | 368.2 | 378.9 | | 195.9 | 248.1 | 365.0 | | | 317.5 | | | 303.4 | 374.0 | 230.7 | 345.8 | 303.2 | | 394.6 | |
| Junad R3 | 277.9 | | | | 277.9 | | | | 277.9 | | 317.4 | 379.6 | 358.4 | | 204.1 | 252.8 | | | 329.0 | | | 304.8 | 373.1 | 275.6 | 351.6 | 340.0 | | 393.9 | |
| Junad O2 | 271.5 | | | | 271.5 | | | | 271.5 | | 307.7 | 343.9 | 319.2 | | 350.0 | 243.9 | | | 296.5 | | | 289.8 | 338.7 | 258.5 | 304.4 | 292.1 | | 343.1 | |
| Junad O3 | 255.6 | | | | 255.6 | | | | 255.6 | | 289.0 | 353.2 | 319.6 | | 180.1 | 253.5 | | | 294.7 | | | 293.5 | 289.3 | 374.8 | 330.4 | 318.7 | | 359.4 | |
| Junad O4 | 334.1 | | | | 334.1 | | | | 334.1 | | 355.9 | 367.5 | 399.8 | | 350.0 | 249.8 | | | 325.0 | | | 297.4 | 370.1 | 258.3 | 344.2 | 299.0 | | 358.3 | |
| Bikovi R3 | 311.7 | | | | 311.7 | | | | 311.7 | | 258.5 | 325.7 | 207.6 | | 348.0 | | | | 341.1 | | | 306.0 | 307.6 | 320.1 | 341.8 | 366.0 | | 356.7 | |
| Bikovi | 311.7 | | | | 311.7 | | | | 311.7 | | 258.5 | 325.7 | 207.6 | | 348.0 | | | | 341.1 | | | 306.0 | 307.6 | 320.1 | 341.8 | 366.0 | | 356.7 | |
| Goveda U2 | | | | | | | | | | | | | | | | | | | 412.5 | | | | | | | | | | 456.9 |
| Goveda U3 | | | | | | | | | | | | | | | | | | | 408.5 | | | | | | | | | | 460.6 |
| Goveda U4 | | | | | | | | | | | | | | | | | | | 423.0 | | | | | | | | | | 459.1 |
| Goveda R3 | | | | | | | | | | | | | | | | | | | 404.0 | | | | | | | | | | 391.0 |
| Goveda R4 | | | | | | | | | | | | | | | | | | | 393.0 | | | | | | | | | | 455.9 |
| Goveda O3 | | | | | | | | | | | | | | | | | | | 345.3 | | | | | | | | | | 349.4 |
| Goveda O4 | | | | | | | | | | | | | | | | | | | 337.0 | | | | | | | | | | 423.3 |
| Goveda | | | | | | | | | | | | | | | | | | | 403.1 | | | | | | | | | | 363.7 |
| Krave R2 | 289.6 | | | | 289.6 | | | | 289.6 | | 334.3 | 685.4 | | | 317.2 | | | | 403.1 | | | | | | | | | 354.2 | |
| Krave R3 | 243.1 | | | | 243.1 | | | | 243.1 | | 292.7 | 286.5 | | | 220.0 | | | | 276.7 | | | 241.4 | | | | 172.9 | | 305.9 | |
| Krave R4 | 237.5 | | | | 237.5 | | | | 237.5 | | 295.2 | 287.4 | | | 210.1 | | | | 276.7 | | | 251.3 | 240.8 | 221.0 | 215.7 | 220.6 | | 324.2 | |
| Krave O2 | 243.5 | | | | 243.5 | | | | 243.5 | | 201.6 | 250.4 | 249.9 | | 211.8 | | | | 266.6 | | | 249.9 | 239.3 | 200.4 | 249.2 | | | 318.6 | |
| Krave O3 | 237.4 | | | | 237.4 | | | | 237.4 | | 216.3 | 273.8 | 255.2 | | 203.3 | | | | 231.5 | | | 226.3 | 224.9 | 217.1 | 188.5 | 163.4 | | 254.8 | |
| Krave O4 | 232.6 | | | | 232.6 | | | | 232.6 | | 221.7 | 215.5 | 204.3 | | 219.0 | | | | 242.1 | | | 234.4 | 219.9 | 216.8 | 196.1 | 195.9 | | 241.0 | |
| Krave P2 | 194.2 | | | | 194.2 | | | | 194.2 | | 170.0 | 221.6 | 185.3 | | 166.0 | | | | 246.6 | | | 239.2 | 226.3 | 228.5 | 221.6 | 251.2 | | 326.9 | |
| Krave P3 | 181.7 | | | | 181.7 | | | | 181.7 | | 221.7 | 190.9 | 252.5 | | 198.2 | | | | 217.9 | | | 206.0 | 201.3 | 221.5 | 177.7 | 169.2 | | 226.9 | |
| Kravec | 232.6 | | | | 232.6 | | | | 232.6 | | 219.2 | 210.7 | 175.7 | | 181.9 | | | | 232.7 | | | 227.6 | 213.3 | 216.2 | 192.9 | 165.7 | | 226.0 | |
| Junice U2 | 410.5 | | | | 410.5 | | | | 410.5 | | 284.9 | 336.3 | 380.9 | | 393.3 | | | | 367.3 | | | 306.3 | 388.3 | 276.6 | | | 458.6 | | |
| Junice U3 | 386.0 | | | | 386.0 | | | | 386.0 | | 298.8 | 356.4 | 376.2 | | 397.6 | | | | 295.9 | | | 370.7 | 302.9 | 399.2 | | | 398.6 | | |
| Junice R2 | 335.5 | | | | 335.5 | | | | 335.5 | | 252.3 | 307.1 | 376.0 | | 377.6 | | | | 348.5 | | | 299.4 | 380.4 | 263.6 | 325.1 | | 357.1 | | |
| Junice R3 | 327.5 | | | | 327.5 | | | | 327.5 | | 258.6 | 336.8 | 371.2 | | 385.3 | | | | 275.2 | | | 355.2 | 299.9 | 376.8 | | | 449.9 | | |
| Junice R4 | 255.9 | | | | 255.9 | | | | 255.9 | | 329.7 | 363.7 | | | 363.5 | | | | 348.5 | | | 301.4 | | | | | | 402.3 | |
| Junice O2 | 231.0 | | | | 231.0 | | | | 231.0 | | 269.5 | 263.8 | 209.0 | | 348.9 | | | | 206.0 | | | 279.0 | 353.4 | 256.8 | 260.4 | | | 313.3 | |
| Junice O3 | 233.1 | | | | 233.1 | | | | 233.1 | | 294.7 | 267.0 | 200.0 | | 366.7 | | | | 219.5 | | | 304.7 | 278.6 | 346.8 | 252.8 | 307.6 | | 354.3 | |
| Junice O4 | 234.6 | | | | 234.6 | | | | 234.6 | | 286.4 | 274.7 | 191.6 | | 369.3 | | | | 235.3 | | | 288.1 | 282.2 | 350.0 | 278.4 | 297.3 | | 282.8 | |
| Junice | 376.4 | | | | 376.4 | | | | 376.4 | | 313.5 | 340.5 | 340.5 | | 440.6 | | | | 233.0 | | | 287.1 | 370.3 | 256.8 | 320.5 | 197.2 | | 313.3 | |
| Prosečne cene sve kategorije | 265.1 | | | | 265.1 | | | | 265.1 | | 237.4 | 309.3 | 314.6 | | 193.3 | | | | 238.5 | | | 272.5 | 334.8 | 237.7 | 309.8 | 224.0 | | 294.4 | |

**Cene žive stoke – stočne pijace u Crnoj Gori
za period od 27.11. – 3.12.2014.godine**

| Naziv životinje | Težina/uzrast | Rasa | Jedinica mere | Dominantne cene (u €) | | | | | | Prosek CG |
|-------------------|---------------|----------|---------------|-----------------------|--------|-------------|--------|----------|-----------|-----------|
| | | | | Bar | Berane | Bjelo Polje | Nikšić | Pļjevija | Podgorica | |
| Telad | 80-160 kg | SM | kg. | ~ | 3 | 3 | ~ | 3.2 | ~ | 3.1 |
| Telad | 80-160 kg | ostale | kg. | 3.2 | 2.8 | 2.8 | 3 | 2.9 | ~ | 2.9 |
| Junad | do 300 kg | ostale | kg. | ~ | ~ | ~ | 2.2 | ~ | ~ | 2.2 |
| Junad | preko 300 kg | ostale | kg. | 2.1 | 1.7 | ~ | 2 | 1.7 | ~ | 1.9 |
| Junad | preko 300 kg | ostale | kg. | ~ | 1.3 | 1.3 | ~ | 1.4 | ~ | 1.3 |
| Krave za klanje | | SM | kg. | ~ | 1.3 | 1.3 | ~ | 1.4 | ~ | 1.3 |
| Krave za klanje | | ostale | kg. | 1.1 | 1.2 | 1 | 1.1 | 1.2 | ~ | 1.1 |
| Prasad | | sve rase | kg. | 3.3 | 3.2 | 3 | 3.3 | 2.9 | 3 | 3.1 |
| Svinje tovljenici | | sve rase | kg. | 2.5 | ~ | 2.8 | 2.65 | 2.3 | 2.3 | 2.5 |
| Jagnjad | | sve rase | kg. | 2.9 | 2.3 | 2.3 | 2.5 | 2.3 | ~ | 2.5 |
| Šilježad | | sve rase | kg. | ~ | ~ | 1.3 | 1.75 | 1.2 | ~ | 1.4 |
| Ovce za klanje | | sve rase | kg. | ~ | ~ | 1.3 | 1.75 | 1.2 | ~ | 1.4 |
| Ovnovi | | sve rase | kg. | ~ | ~ | ~ | 2.3 | ~ | ~ | 2.3 |
| Jarad | | sve rase | kg. | ~ | 3 | 3.2 | 3 | ~ | ~ | 3 |
| Koze za klanje | | sve rase | kg. | ~ | ~ | ~ | 1.8 | ~ | ~ | 2 |
| Priplodne ovce | | sve rase | grlo | ~ | 130 | 130 | 100 | ~ | ~ | 120 |
| Priplodne koze | | sve rase | grlo | 90 | 100 | ~ | 85 | ~ | ~ | 92 |
| Priplodne junice | | HF | grlo | ~ | ~ | ~ | ~ | 1300 | ~ | 1300 |
| Priplodne junice | | Melez | grlo | ~ | ~ | ~ | 1400 | ~ | ~ | 1400 |
| Priplodne krave | | HF | grlo | ~ | ~ | ~ | 1500 | ~ | ~ | 1500 |
| Priplodne krave | | Melez | | 850 | 800 | 700 | 900 | 800 | ~ | 810 |

1 Euro = 121,83 RSD

Izvor: AMIS

**Cene jaja, pilećeg mesa i mlečnih proizvoda - zelene pijace
u Srbiji za period 1.- 7.12.2014. godine**

| Naziv proizvoda | Jedinica mere | CENTRALNA SRBIJA | | | | | | | | | | VOJVODINA | | | | | | Dominantna cena - Srbija | | | |
|----------------------|---------------|--------------------|-----------------------|-------|------------|----------|---------|-----|-------|-----------|-----------|-----------|--------|---------|----------|---------|--------|--------------------------|-------------|----------|-----------|
| | | Beograd Kalenić | Beograd Skadarlija | Čačak | Kragujevac | Kraljevo | Loznica | Niš | Pirot | Požarevac | Smederevo | Vranje | Zajčar | Kikinda | Novi Sad | Pančevo | Sombor | | S.Mitrovica | Subotica | Zrenjanin |
| Jaja (A) | komad | 15 | 15 | 13 | 14 | 14 | 13 | 13 | 13 | 15 | 13 | 14 | 10 | 14 | 15 | 15 | 15 | | | | 15 |
| Jaja (B) | komad | 14 | 14 | 12 | 13 | 12 | 11 | 12 | 11 | 14 | 11 | 13 | 11 | 13 | 14 | 12 | 12 | | | | 14 |
| Jaja (C) | komad | 13 | 13 | 11 | 12 | 11 | 12 | 11 | 13 | 10 | 12 | 12 | 12 | 12 | 11 | 11 | 11 | | | | 12 |
| Jaja (S) | komad | 16 | 16 | 14 | 15 | 15 | 14 | 14 | 14 | 16 | 14 | 15 | 13 | 15 | 16 | 15 | 15 | | | | 15 |
| Piletina (sve rase) | kg | 230 | 260 | 270 | 270 | 270 | | | 250 | 190 | 280 | | | 310 | 280 | 250 | | | | | 270 |
| Beli sir (masni) | kg | 400 | 400 | 500 | 300 | | | | 300 | 600 | 400 | 350 | 420 | 450 | 500 | 450 | | | | | |
| Beli sir (polumasni) | kg | 300 | 300 | 350 | 200 | 300 | 300 | 300 | 350 | 270 | 300 | | | 350 | 350 | 400 | | | | | 300 |
| Kajmak | kg | 800 | 800 | 600 | 650 | 600 | 600 | 700 | 800 | 700 | | | | 1000 | 700 | 800 | | | | | 800 |



Žitarice i stočna hrana

Nastavljen je rast cene pšenice u rinfuzu u silosima na području Beograda tokom prve nedelje decembra.

U maloprodajnim objektima na području Niša zabeležen je rast cene kukuruza, okrunjenog, prirodno sušenog i pšenice upakovane u džakove najčešće od 50 kilograma. Na pijaci u ovom gradu takođe je bila skuplja pšenica upakovana u džakove najčešće od 50 kilograma.

Prema izveštaju reportera STIPS-a iz Pirota pala je dominantna cena stočnog brašna na 18 din/kg u maloprodajnim objektima na području ovog grada.

Kukuruz okrunjen, prirodno sušen, stočni ječam i sojina sačma bili su skuplji tokom prve nedelje decembra na području Smedereva. Za razliku od njih

niža je bila cena pšenice u odnosu na prethodni period.

Na pijaci u Vranju evidentiran je rast dominantne cene pšenice na 25 din/kg.

Sojina sačma bila je skuplja u maloprodajnim objektima u Kragujevcu prema izveštaju reportera STIPS-a iz ovog grada.

Pad maloprodajne cene stočnog brašna zabeležej je protekle nedelje i u Požarevcu.

U Loznici je protekle nedelje evidentiran rast maloprodajne cene pšenice upakovane u džakove najčešće od 50 kilograma. Na pijaci u ovom gradu bila je niža dominantna cena stočnog brašna upakovanog u džakove najčešće od 50 kilograma.

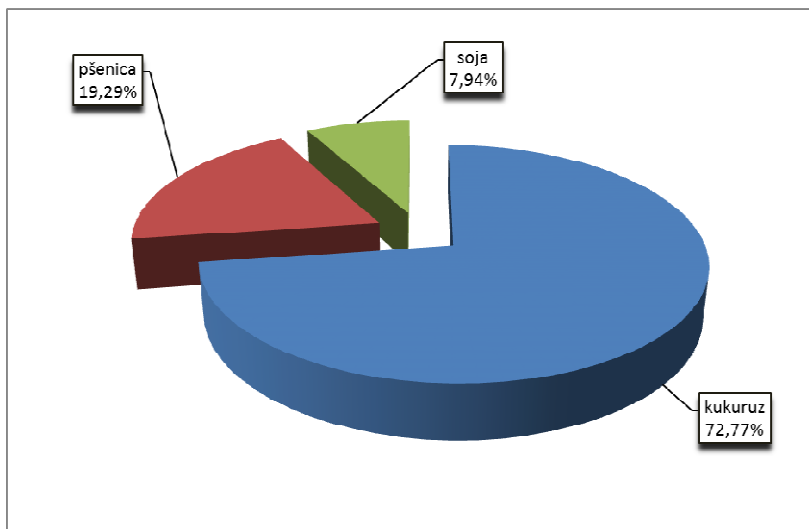
Agroinfo vesti

Mnogo se ovih dana polemische o tome kako bi trebalo da izgledaju subvencije u poljoprivredi nakon najavljenog smanjenja te vrste pomoći iz državne kase, a najnoviji predlog paora je da se one ograniče i da ne premašuju pet miliona dinara godišnje, bilo da se daju ratarima, stočarima, vočarima. "To bi u ovom trenutku bilo najbolje rešenje. Najvažnije je to što bi se limitiranjem na pet miliona dinara po gazdinstvu u kalendarskoj godini, onemogućilo kombinatima, firmama, pa i individualnim proizvođačima da dobijaju enormne sume na račun premija", kaže predsednik Asocijacije poljoprivrednika Miroslav Kiš, navodeći primer nekih poljoprivrednih preduzeća, recimo PKB-a, koji godišnje iz državne kase za regrese, premije i po drugim osnovama, dobijaju i stotinu miliona dinara. Poenta je u tome da se najveći limitiraju. Svima nam je jasno da su i u davanjima za agrar neophodni rezovi, a poljoprivredna udruženja okupljena u Asocijaciji smatraju da je to najpravednije rešenje. U tom slučaju, objašnjava Kiš, jednako ograničenje važi i za one koji dobijaju podsticaje za biljnu proizvodnju, i za umatičena grla, i za davanja po litru mleka. Sada, kada je izvesno smanjenje subvencija, svako strukovno udruženje predlaže svoj model. Nije moguće izaći svima u susret, svi će tražiti više i naći opravdanje za svoje zahteve. Stoga je bitno odrediti maksimum u davanjima, što su uradile mnoge evropske zemlje", kaže Kiš, napominjući da u našem Zakonu o podsticajima postoje minimumi, ali ne i najveći limiti u pojedinim davanjima, te da onome ko sada dobija desetine miliona subvencija ne šteti mnogo to što mu se, po važećim propisima, odbija 20 odsto. Poljoprivrednici okupljeni u udruženja poljoprivrednika kroz Asocijaciju zahtevaju da registrovano porodično poljoprivredno gazdinstvo bude nosilac poljoprivredne proizvodnje u Srbiji. Podsećaju da su i ranije, pri donošenju Zakona o podsticajima u poljoprivredi i ruralnom razvoju, zahtevali ograničenja u davanjima maksimalnih iznosa subvencija i premija kod poljoprivrednih gazdinstava. Ograničavanje maksimalnog iznosa subvencija i premija vide kao rešenje za nastavak predvidivosti i kontinuiteta dosadašnjih davanja. Ti poljoprivrednici zahtevaju od ministarke Snežane Bogosavljević Bošković i Radne grupe formirane kao njeno savetodavno telo, da uvažavaju zahteve udruženja da bi sačuvali mogućeg nosioca poljoprivrede i sela od kontinuiranog propadanja. (Dnevnik)

Promet robe na produktnoj berzi u Novom Sadu od 1. do 4. decembra 2014. godine

Najvažnije iz protekle nedelje:

- Rast cene kukuruza
- Rast cene pšenice i soje
- Dešavanja na svetskim berzama



Struktura prometa

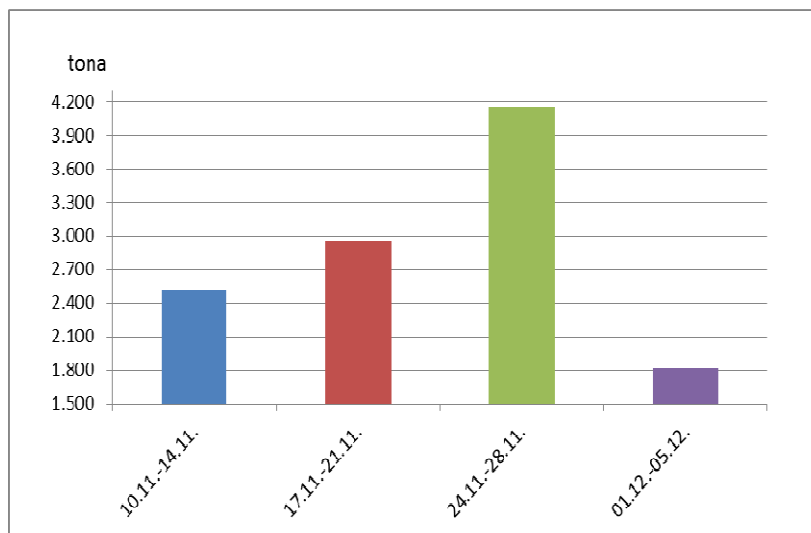
Posle jednomesečnog opšteg rasta cena na tržištu žitarica, prvu nedelju decembra obeležilo je kretanje cena pšenice i kukuruza u različitim smerovima. Pšenica je u padu, a kukuruz u porastu. Posle novembarskog rekordnog izvoznog rezultata na tržištu kukuruza, izvoznici su se malo primirili, dok je pad cene pšenice uz najavu državne intervencije uticao na nagli pad opšte tržišne aktivnosti od sredine nedelje, što je za posledicu imalo i pad ukupnog količinskog prometa roba od 56,29% odnosno finansijskog prometa od 58,54% u odnosu na upoređujuće podatke iz prethodne nedelje. Inače, preko novosadske berze u nedelji za nama realizovan je promet od 1.814 tona robe, čija je vrednost iznosila 35.593.707 dinara, koliko iznosi finansijska vrednost prometa.

Pšenica je svojim naglim rastom tokom novembra meseca uzburkala tržište do te mere, da je i država počela da razmišlja o merama da se ovaj trend obuzda. Međutim, kada je cena podstaknuta pretežno tržišnim pokretačima internog karaktera, sa domaćeg tržišta, onda je to relativno kratkog daha. Upravo to pravilo se potvrdilo i ovoga puta. Naime, jednomesečni cenovni proboj pšenice na našem tržištu je zaustavljen i cena hlebnog zrna se sve više približava tržišnoj realnosti, a to su cene ove robe na međunarodnom tržištu. Pšenicom se u protekloj nedelji trgovalo po jedinstvenoj ceni od 25,30 din/kg (23,00 bez PDV), što je pad od 0,78% u odnosu na prosečnu cenu u prethodnoj nedelji. Statistički gledano pad je mali, ali od sredine nedelje trgovanje pšenicom je potpuno stalo, a tražnja više ne reaguje ni na ponude od 22,50 din/kg bez PDV.

Kukuruz je ponovo dominantna roba na našem berzanskom tržištu. U strukturi ukupnog prometa, tri četvrtine se odnosi na kukuruz. Izvoznici posle 480.000 tona izvezene robe u novembru su uzeli kratak predah. Izvozna cenovna kalkulacija se sve više otvara za dalji izvoz. Naime, cena na svetskom tržištu blago raste, a vrednost dinara pada. To je dobar scenario za izvoznike. Od početka ekonomske godine, za samo dva meseca van granica Srbije je izvezeno oko 770.000 tona i to je u velikoj meri relaksiralo tržište i smanjilo veliki pritisak ponude sa jedne strane, ali i omogućilo da naši smeštajni kapaciteti mogu da prihvate veliki rod kukuruza. Prosečna cena kukuruza iznosila je u nedelji za nama 15,48 (14,07 bez PDV), što za 3,55% više od prosečne cene u prethodnoj nedelji.

Tronedeljni trend rasta cene soje je zaustavljen. Prosečna cena od 49,35 din/kg (44,86 bez PDV) za 0,31% je manja nego prethodne nedelje, a slično tržištu pšenice, cene u ponudi koje nisu naišle na odgovor kupca su još niže od realizovanih cena.

Objavljeni nedeljni ponderi cena nisu zvaničan podatak, usled činjenice da su obuhvaćeni podaci o trgovanju do trenutka štampanja informatora.



Količinski obim prometa u poslednje četiri nedelje

Pregled zaključenih i ponuđenih količina, kao i dijapazon zaključenih i ponuđenih cena poljoprivrednih proizvoda u posmatranom periodu, dati su u sledećoj tabeli:

| ROBA | PONUĐENA KOLIČINA (t) | CENA PONUDE DIN/KG SA PDV-OM | ZAKLJUČENA KOLIČINA (t) | ZAKLJUČENA CENA DIN/KG SA PDV-OM | PROMENA U ODNOSU NA PRETHODNU NEDELJU |
|-----------------------------------|-----------------------|------------------------------|-------------------------|----------------------------------|---------------------------------------|
| Kukuruz, rod 2014. | 1.000 | 15,29-15,51 | 1.000 | 15,29-15,51 | +3,55% |
| Kukuruz, rod 2104. vlaga do 18,5% | 100 | 13,75 | 100 | 13,75 | - |
| Kukuruz, rod 2014. Vlaga do 22% | 220 | 12,65 | 220 | 12,65 | - |
| Pšenica, rod 2014. | 450 | 25,30-25,47 | 350 | 25,30 | -0,78% |
| Soja, rod 2014. | 122,14 | 49,35 | 122,14 | 49,35 | -0,31% |

PRODEX

Pad ovonedelnog prometa, između ostalog ukazuje i na smirivanje cenovnih turbulencija na domaćem tržištu agrara. Mada je na tržištu pšenice, početak nedelje obećavao mogući dalji cenovni rast, do kraja nedelje cena je pala sa 23,50 din/kg na 23,00 din/kg, bez PDV-a, pri čemu kupci u petak nisu bili voljni da plate za hlebno zrno ni 22,50 din/kg, bez PDV-a. Slično je bilo i na tržištu soje. Nakon prošlonedeljnog cenovnog maksimuma od 45,00 din/kg, bez PDV-a, cena ove uljarice je posle stagnacije sa početka nedelje, danas pala za 0,50 din/kg.

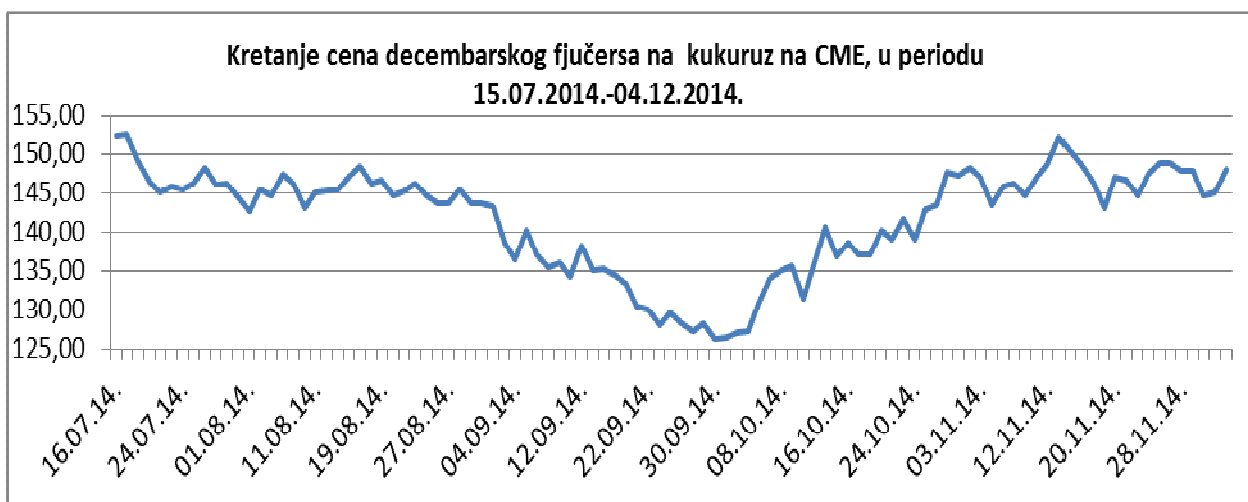
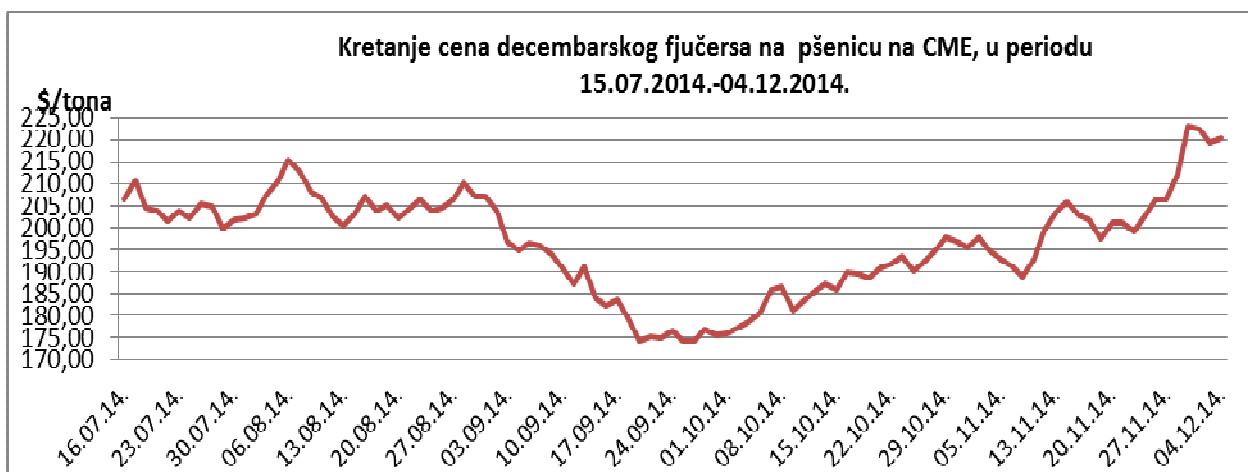
Jedino još tržište kukuruza beleži trend rasta cene. Nakon 13,90 din/kg, bez PDV-a, na početku nedelje, cena žutog zrna je do kraja nedelje dostigla nivo od 14,10 din/kg, bez PDV-a.

I upravo je rast cene kukuruza direktno uzrokovao dalji rast indeksne vrednosti PRODEX-a. Naime pad cena i pšenice i soje nije bio dovoljno snažan da u potpunosti neutrališe uticaj rasta cene kukuruza na ovaj berzanski indeks. PRODEX na današnji dan beleži vrednost od 208,92 indeksna poena, što je za minimalnih 0,30 indeksnih poena više nego prošlog petka. Ovo je inače sedma nedelje za redom kako ovaj pokazatelj beleži rast indeksne vrednosti.



Cene poljoprivrednih proizvoda u protekloj nedelji na vodećim robnim berzama, bile su sledeće:

| PREGLED DNEVNIH PROMENA CENA NA CME GROUP DECEMBARSKI 2014. | | | | | |
|---|-------------|-------------|-------------|-------------|-------------|
| | ponedeljak | utorak | sreda | četvrtak | petak |
| Pšenica | 212,09 \$/t | 222,89 \$/t | 222,38 \$/t | 219,36 \$/t | 220,32 \$/t |
| Kukuruz | 147,87 \$/t | 147,79 \$/t | 144,72 \$/t | 145,11 \$/t | 148,03 \$/t |



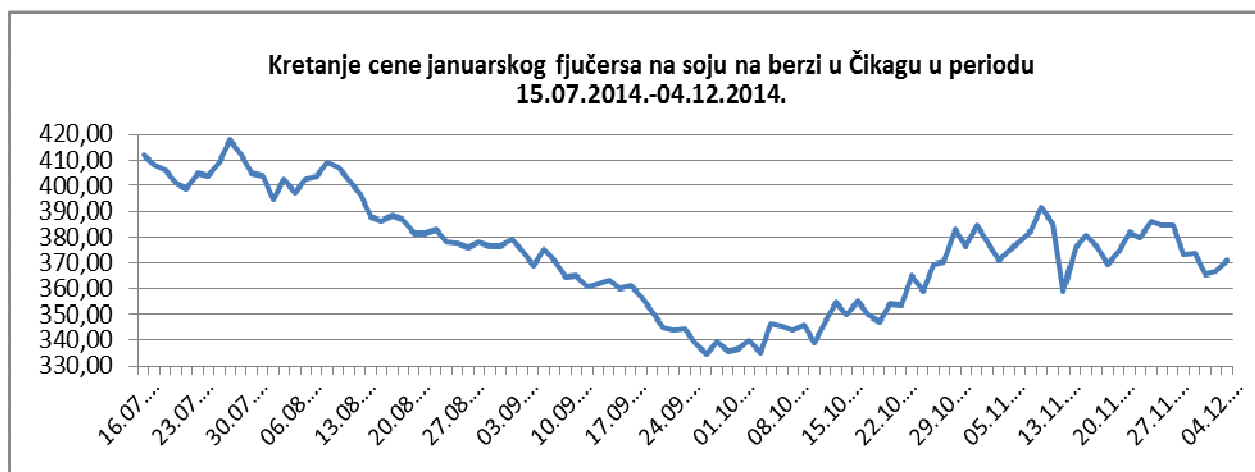
Najveći uticaj na kretanje cene pšenice u proteklih nedelju dana u SAD-u, imale su prognoze za rekordnu proizvodnju 2014/15 i tako gurnule fjučerse, kao u Americi, tako i u Evropi na maksimum u poslednjih pet meseci. Na cene je dodatno uticalo i veoma hladno i nepovoljno vreme za useve ozime pšenice u Americi, iako je krajem nedelje splasla zabrinutost, na osnovu prognoza za nadolazeće povoljnije vreme i kišu u delovima Velike Ravnice. Nedeeljna izvozna prodaja u Americi bila je za 16% veća od četvoronedeljnog proseka, na nivou od 431.500 tona, odnosno kumulativnih 16.6. miliona tona, -26% g/g.

Na kretanje cene kukuruza u protekloj nedelji, uticalo je kretanje vrednosti roba na drugim tržištima. Nedeljna izvozna prodaja u SAD-u je bila bolja od očekivane, na nivou od 944.900 tona, odnosno kumulativnih 21.6 miliona tona (24.9 miliona tona prošle godine).

Cena kukuruza je u proteklih sedam dana pala za 0,58%, dok je za razliku od kukuruza vrednost pšenice zabeležila skok, koji je iznosio 6,69%.

PREGLED DNEVNIH PROMENA CENA NA CME GROUP

| | ponedeljak | utorak | sreda | četvrtak | petak |
|-----------------------------|-------------|-------------|-------------|-------------|-------------|
| Soja, zrno, jan 14 | 373,32 \$/t | 373,69 \$/t | 365,83 \$/t | 366,78 \$/t | 371,27 \$/t |
| Sojina sačma, dec 14 | 391,10 \$/t | 384,40 \$/t | 383,10 \$/t | 391,10 \$/t | 385,70 \$/t |



Na tržište soje su najveći uticaj imali, slabljenje vrednosti sojine sačme, kao i poboljšanje vremenskih prilika u Južnoj Americi.

Uljarice su na berzi u Čikagu u proteklih nedelju dana zabeležile padove svojih vrednosti. Naime, zrno soje je vrednosno slabije za 3,49%, dok je pad cene sojine sačme iznosio 3,96%.

| | PŠENICA | KUKURUZ |
|-----------------------|--------------------------------------|--------------------------------------|
| BUDIMPEŠTA | 169,00 EUR/t (futures mar 14) | 133,25 EUR/t (futures mar 14) |
| EURONEXT PARIZ | 186,25 EUR/t (futures jan 14) | 154,50 EUR/t (futures jan 14) |

Vrednosti žitarica na evropskim berzama, u proteklih nedelju dana zabeležile su skokove. Novi martovski fjučers na kukuruz u Budimpešti je skočio za 1,45%, dok je ista kultura na berzi u Parizu vrednosno ojačala za 2,32%. Novi martovski fjučers na pšenicu u Budimpešti je skočio za neznatnih 0,08%, dok je ista kultura u Parizu skočila za 3,19%.