

27.10.2015.

Vol.12, Broj 43.

Ministarstvo poljoprivrede
 i zaštite životne sredine
 Republike Srbije

Izveštaj pripremio : Institut
 za primenu nauke u poljo-
 privredi











Email:
 stips@minpolj.gov.rs

telefon:
 011-3616-277

43

www.stips.minpolj.gov.rs

ŽIVA STOKA, ŽITARICE I STOČNA HRANA

Ponuda, tražnja i cene goveda u Srbiji		1
Rast cena teledi i tovnih svinja		2
Pregled cena žive stoke na stočnim pijacama		3
Cene žive stoke u klanicama		4
Cene stoke u EU		5
Cene žive stoke na pijacama u Crnoj Gori		6
Cene jaja, pilećeg mesa i mlečnih proizvoda		7
Žitarice i stočna hraniva, Agroinfo vest		8
Nedeljni prikaz cena žitarica i stočne hrane		9
Promet robe na produktnoj berzi u Novom Sadu		10-13

Telad jeftinija u Obrenovcu, krave za klanje u Kraljevu, a utovljeni bikovi u Smederevu

Nastavljen je trend slabe ponuda te-
 ladi, telesne mase do 160 kilograma, pošto
 su u prodaji bila samo grla SM rase na
 stočnoj pijaci u Obrenovcu. Dominirao je
 iznos od 420 din/kg što je za 30 din/kg
 niža cena u odnosu na prethodni period.

Na stočnoj pijaci u Kraljevu za-
 beležen je pad prodajne cene krava za
 klanje SM rase. Dominirao je iznos od 110
 din/kg. U klanicama na području raškog
 regiona došlo je do pada otkupne cene te-
 ladi SM rase telesne mase do 160 kilo-
 grama na 430 din/kg.

Reporter STIPS-a iz Smedereva za-
 beležio je pad otkupne cene utovljenih bik-
 ova SM rase telesne mase preko 500 kilo-
 grama u odnosu na prošli period u klani-
 cama podunavskog regiona.

Otkupne cene teladi SM rase telesne
 mase do 160 kilograma bile su više pro-
 tekle sedmice u klanicama šumadijskog

regiona. Dominirao je iznos od 480 din/kg.
 Za razliku od njih niža je bila otkupna cena
 toвне junadi telesne mase preko 80 kilo-
 grama i najčešće su ih klaničari otkupljivali
 po ceni od 220 din/kg.

Klaničari sa područja moravičko-
 zlatiborskog regiona otkupljivali su pro-
 tekle nedelje telad SM i HF rase, toвnu
 junad, toвне bikove i krave za klanje, a
 otkupne cene bile su identične prošlonedel-
 jnim. Obim ponude i otkupa bio je dobar.

Najčešća prodajna cena teladi SM
 rase telesne mase do 160 kilograma
 iznosila je 400 din/kg na stočnoj pijaci u
 Pančevu. Kod teladi iste telesne mase, ali
 HF rase dominirao je iznos od 360 din/kg
 kao i predhodne nedelje. Ponuda grla obe
 rase bila je jako slaba protekle nedelje.

Rast cene prasadi i tovnih svinja

Na stočnoj pijaci u Kragujevcu su protekle nedelje bili skuplja prasad telesne mase od 16 do 25 kilograma. Po višoj su se ceni takođe mogle pazariti toвне svinje telesne mase preko 120 kilograma i krmače za klanje u odnosu na prethodni period.

U klanicama na području braničevskog regiona zabeležen je rast otkupnih cena tovnih svinja telesne mase od 80 do 120 kilograma. Na stočnoj pijaci u Požarevcu skuplje su bile toвне svinje telesne mase preko 120 kilograma. Dominirao je iznos od 150 din/kg.

Rast dominantne cene prasadi telesne mase od 16 do 25 kilograma i krmača za klanje zabeležio je reporter STIPS-a iz Loznice na pijaci žive stoke u ovom gradu.

Na stočnoj pijaci u Vranju evidentiran je rast dominantnih cena obe kategorije prasadi u odnosu na prethodni period. Otkupna cena tovnih svinja telesne mase od 80 do 120 kilograma bila je niža u periodu od 19. do 25. oktobra u klanicama pčinjskog regiona.

Klaničari sa područja podunavskog regiona po višim su cenama otkupljivali obe kategorije tovnih svinja u odnosu na protekli period.

U klanicama na području zaječardkog regiona evidentiran je rast otkupnih cena krmača za klanje. Prasad su protekle sedmice bila jeftinija na stočnoj pijaci u Zaječaru kako grla do 15 kilograma tako i grla telesne mase od 16 do 25 kilograma.

Pad dominantnih cena obe kategorije tovnih svinja zabeležen je protekle nedelje u klanicama raškog regiona.

Klanice sa područja južno-banatskog regiona otkupljivale su protekle nedelje toвне svinje telesne mase od 80 do 120 kilograma i krmače za klanje. Otkupne cene bile su na prošlonedeljnom nivou. Na stočnoj pijaci u Pančevu mogle su se pazariti toвные svinje telesne mase od 80 do 120 kilograma po dominantnoj ceni od 150 din/kg i prasad čija je cena bila 230 din/kg kod obe kategorije.

Povećan obim tražnje jagnjadi uslovio rast cena

Bolja ponuda i prodaja jagnjadi u poređenju sa prethodnom nedeljom na stočnoj pijaci u Obrenovcu. Dominirao je iznos od 300 din/kg, što ukazuje na rast cene u proseku za 10 din/kg. Ponuda dviski i šilježadi bila je slaba i najčešće su se mogle pazariti za 220 din/kg. Dominantna cena ovaca bila je 150 din/kg. U ponudi je bilo par ovnova za priplod po ceni od 18.000 do 20.000 dinara po grlu. Dovezeno je nekoliko jaradi za prodaju, a dominirao je iznos od 230 din/kg.

U klanicama na području šumadijskog regiona bile su više otkupne cene jagnjadi pošto je dominirao iznos od 300 din/kg.

Jagnjad su protekle nedelje bila

skuplja i na stočnoj pijaci u Vranju pošto je dominirao iznos od 300 din/kg.

Rast otkupne cene šilježadi zabeležen je protekle nedelje u klanicama na području braničevskog regiona. Dominirao je iznos od 160 din/kg.

Na pijaci žive stoke u Loznici skuplje su bile protekle nedelje koze. Najčešće su se mogle pazariti po ceni od 150 din/kg.

Pad dominantne cene jaradi na 170 din/kg i ovaca na 130 din/kg evidentiran je protekle nedelje na stočnoj pijaci u Kragujevcu.

Pad dominantnih cena jagnjadi i ovaca na stočnoj pijaci u Smederevu zabeležio je reporter STIPS-a iz ovog grada.

Cene žive stoke - stočne pijace u Srbiji za period 19.-25.10.2015. godine

Jedinica mere din/kg	Težina/ uzrast	Rasa	Centralna Srbija												Vojvodina					Dominantna cena - Srbija							
			Beograd	Čačak	Kragujevac	Krajevo	Loznica	Niš	Piroć	Požarevac	Smederevo	Vranje	Zajčar	Kikinda	Novi Sad	Pančevo	Sombor	S.Mitrovića	Subotica		Zrenjanin						
Bikovi	>500kg	SM	220		160	150	220																				
Dviske	sve težine	sve rase	220		300	300	290	290	290	280	250	290	280													290	
Jagnjad	sve težine	sve rase	300		300	300	290	290	290	280	250	290	280														
Jarad	sve težine	sve rase	230		170	170	200	220	190	200		200											230				
Junad	<=300kg	SM								240																	
Junad	350-480kg	sve rase								220																	
Junad	>480kg	sve rase								220																	
Koze	sve težine	sve rase			120		150	120				130														120	
Krave za klanje	sve težine	SM					160		150	150	140															150	
Krmače za klanje	>130kg	sve rase			130	130	130	130				130														130	
Ovca	sve težine	sve rase	150		120	130	130	140	130	120	110	140	140										120				
Prasad	16-25kg	sve rase	180		150	180	180	190	250	190	180	170	220										230			180	
Prasad	<=15kg	sve rase	200		160		180		180	250	190	200	180	230									230				
Telad	80-160kg	HF																					360				
Telad	80-160kg	SM	420				410		360	330	400											400				400	
Tovljenici	80-120kg	sve rase	160		150	170	150	160	160	140	160	155	160										150			160	
Tovljenici	>120kg	sve rase	140		150	140	120		150		140	150	150										150				
Šilježad	sve težine	sve rase	220						240	180																	

Klanične cene žive stoke u Srbiji po okruzima za period 19. – 25.10.2015. godine

Jedinica mere din/kg	Težina/ uzrast	Rasa	Grad Beograd	Braničevski	Pčinjski	Mačvanski	Nišavski	Pirotski	Podunavski	Raški	Zaječarski	Moravički	Šumadijski	Južno-bački	Južno-banatski	Severno-bački	Srednje-banatski	Sremski	Domianatna cena- Srbija	
Bikovi	>500kg	HF	220																	
Bikovi	>500kg	SM	250	230	240	240	240	210	240	240	240	240	160							240
Dviske	sve težine	sve rase						180												
Jagnjad	sve težine	sve rase	260	260	270	270	270	250	280	280	280	300								
Junad	350-480kg	sve rase		230	270															
Junad	>480kg	sve rase	220	220				220	230	240	240	220	220	220	220	240	240	240	220	220
Krave za klanje	sve težine	SM	150	150	150	150	150	150	150	180	140	150	170							150
Krmače za klanje	>130kg	sve rase	130	130	125	125	125	120	130	120	130	120	120	120	120	120	120	120	120	120
Ovca	sve težine	sve rase	130	130	160	160	160	120	130	130			130							130
Prasad	16-25kg	sve rase	200	200	170	170	170	180	220	160	220	220	170	180	180	180	180	180	180	170
Telad	80-160kg	SM	330	330				360	390	430	390	420	480							
Tovljenici	80-120kg	sve rase	165	140	155	150	150	160	160	140	160	120	170	150	150	150	150	150	150	150
Tovljenici	>120kg	sve rase				150		140	130	130	150		130							
Šlježad	sve težine	sve rase	160	160																

(EURO/100kg P/C/DW)	BE	BG	CZ	DK	DE	EE	GR	ES	FR	HR	IE	IT	CY	LV	LT	LU	HU	MT	NL	AT	PL	PT	RO	SI	SK	FI	SE	UK	EU	Promena posleđnje nedelje
Junad 8-12 mU2	391.9			413.1	466.7				480.6	339.8	370.4																	426.3	2.81	
Junad 8-12m U3	393.0			404.8					467.4	340.4	372.6																	402.9	7.37	
Junad 8-12 mR2	378.1	354.2		391.4	459.7				444.2	314.1	357.3	250.2																386.1	0.42	
Junad 8-12 m R3	384.0			392.2	476.1	379.4			448.8	319.1	364.2	228.5																381.4	8.36	
Junad 8-12 m O2	366.2			239.8	341.2	355.5			162.8	336.3	229.4	345.2																337.7	1.78	
Junad 8-12 m O3	367.3			366.5	229.3				173.0	359.6	223.1																	341.6	2.05	
Junad 8-12	368.3	354.2	239.8	68.8	392.0	366.2	341.2	462.1	164.2	297.3	349.6	229.5	345.2	345.7	408.1	427.9												367.4	3.60	
Junad U2	378.7	334.6	389.0	396.5	383.9	473.9	382.7	400.0	340.2	428.3	242.0	274.7	395.4	369.1	398.0	326.3	372.9	247.6	360.0	340.0	400.6	464.8	461.0	406.3				406.3	1.46	
Junad U3	341.1	337.6	366.8	394.2	385.4	445.0	380.6	381.0	349.2	428.8	244.0	389.0	389.0	385.7	400.2	323.4	370.5	276.5	360.5	379.9	400.4	495.0	458.4	392.0				392.0	1.17	
Junad R2	343.3	323.2	380.4	390.6	375.4	435.6	370.0	372.0	344.8	386.5	198.3	279.2	366.1	271.5	325.0	388.8	317.5	358.4	243.5	348.6	318.9	373.9	427.8	442.5				374.7	1.68	
Junad R3	296.3	321.0	382.7	387.4	227.6	379.3	426.8	352.6	364.0	350.3	393.7	229.5	261.6	353.5	335.5	393.0	317.6	357.9	264.4	350.2	338.3	381.5	463.0	446.4				374.5	0.74	
Junad O2	292.4	269.4	304.4	350.5	349.2	236.2	357.7	424.4	333.9	319.0	345.0	323.1	317.0	179.2	235.4	326.8	254.9												335.3	1.49
Junad O3	270.5	295.9	356.4	354.7	242.7	359.8	386.9	330.5	321.0	344.4	302.3	199.5	250.7	310.2	315.1	365.6	307.9	355.2	247.2	325.1	315.8	346.8	416.1	414.7				348.2	-0.04	
Junad O3	351.8	269.4	319.8	361.6	380.8	236.5	374.9	433.3	361.7	370.1	346.4	419.1	317.0	185.9	249.1	375.9	258.3												375.7	1.13
Bikovi R3	320.0	253.1	343.1	293.6	306.2				341.7	367.6	314.1	322.0	243.5	345.4	331.9														329.9	5.19
Bikovi U2	320.0	253.1	343.1	293.6	306.2				341.7	367.6	314.1	322.0	243.5	345.4	331.9														329.9	5.19
Bikovi U3	320.0	253.1	343.1	293.6	306.2				341.7	367.6	314.1	322.0	243.5	345.4	331.9														329.9	5.19
Goveda U2				387.1	420.0				427.7																				445.2	-2.61
Goveda U3				390.3					416.4																				476.6	-2.80
Goveda U4				396.8					382.3																				464.7	-5.29
Goveda R3				378.0					404.8																				418.2	-2.81
Goveda R4				376.7					359.0																				449.0	-5.37
Goveda O3				349.7	325.1				333.0	364.9																			387.0	-1.85
Goveda O4				342.6					342.0																				426.1	-1.67
Goveda				342.9	346.2				357.0	420.0																			429.8	-3.07
Krave R2	305.5			386.0					256.9																				348.2	-0.40
Krave R3	293.8			345.1	260.0	398.0	257.8	265.9	185.5	218.2	366.1	247.1	208.0	287.5	289.6	258.8	234.9	203.1	229.4	217.1	430.3	344.1	355.8					355.8	-1.46	
Krave R4	260.1	309.8	306.3	222.5	345.9	279.9	379.0	264.6	209.5	216.6	339.5	220.0	284.7	288.3	268.4	235.5	224.0	246.8	246.4	420.2	341.9	323.1						323.1	-2.40	
Krave O2	265.5	204.5	225.3	274.9	272.8	224.3	319.9	197.3	227.5	331.0	231.0	157.9	202.8	286.2	241.2	240.7	240.9	254.9	236.6	213.5	202.0	218.4	159.2	237.0	293.3				258.8	-0.75
Krave O3	258.9	265.9	238.1	297.3	276.0	217.8	329.6	189.4	229.9	325.0	251.9	171.9	211.2	292.5	209.6	257.3	261.1	248.0	213.8	196.7	171.5	172.6	226.0	396.1	314.0				282.8	-0.55
Krave O4	247.5	250.4	226.0	300.9	282.2	213.6	330.6	250.1	313.0	265.8	186.1	220.6	296.2	203.5	263.7	255.7	259.9	223.7	200.4	246.8	227.2	209.1	396.9	317.6				295.6	-1.22	
Krave P2	220.5	233.4	186.7	244.6	207.1	179.7	295.2	168.5	181.1	265.0	204.4	188.0	154.9	180.7	227.0	182.6	230.3	205.9	224.5	216.4	186.5	187.6	170.7	129.1	210.0	327.8	253.6		227.4	-0.48
Krave P3	204.2	250.4	211.7	274.6	221.2	202.1	321.8	155.9	204.1	290.0	222.1	165.4	197.7	247.2	188.5	230.3	226.6	220.6	222.3	191.6	189.8	152.1	208.7	361.0	276.6	270.9			270.9	-2.41
Krave	252.4	242.4	223.8	271.0	267.4	197.0	325.7	184.1	232.1	335.0	257.8	223.5	188.0	165.9	201.2	334.4	211.9	230.5	244.4	264.6	241.2	203.5	194.7	216.1	157.9	213.8	376.9	304.7	283.9	-1.08
Junice U2	401.0	289.5	362.8	382.7	399.9				403.4	442.0	473.5																		451.4	5.87
Junice U3	379.0	260.9	402.8	375.7	404.2				388.5	463.0	368.6	457.5																	429.9	0.97
Junice R2	338.0	268.1	354.9	371.2	382.4	438.1	379.8	393.0	349.4	410.0	162.0	216.4	392.1	252.7	312.0	208.3	350.9	297.1	363.6	333.7	258.0	325.8	464.3	463.5					377.2	1.13
Junice R3	328.0	269.0	364.7	368.5	391.1	428.6	373.7	403.0	366.0	387.7	204.6	269.3	399.6	267.4	269.4	359.7	301.6	355.6	220.2	344.2	271.3	434.6	469.8						390.7	-1.70
Junice R4	264.6	364.5	363.0	389.0					354.7	378.0	366.2	184.8	240.7																429.1	-3.76
Junice O2	242.8	291.7	279.0	218.1	365.7	355.8	343.5	316.0	320.3	260.5	150.5	182.3	217.2	297.1	205.9	297.3	274.5	343.1	216.2	284.9	196.8	277.1	370.1	402.5					302.1	-3.42
Junice O3	254.8	327.5	282.5	221.9	374.2	353.2	343.6	341.0	362.3	272.3	177.6	204.0	302.2	183.5	278.6	224.8	306.2	282.7	342.0	222.2	320.2	208.5	287.6	419.7	435.3				335.9	-0.96
Junice O4	250.4	324.4	289.9	214.2	371.5				343.2	240.0	179.2	228.3																	402.5	-2.06
Junice	373.2	257.9	347.2	342.5	219.4	385.2	373.5	378.1	416.8	360.0	453.0	165.7	216.8	387.5	211.2	287.1	230.0	354.8	288.4	356.4	217.7	329.5	212.2	280.4	425.4	461.5			396.0	-0.81
Prosečne cene sve kategorije	283.3	244.8	268.9	321.7	329.5	209.8	362.5	376.8	344.5	349.4	329.9	384.2	245.8	170.5	222.0															

**Cene žive stoke – stočne pijace u Crnoj Gori
za period od 15. - 21.10.2015. godine**

Naziv životinje	Težina/uzrast	Rasa	Jedinica mere	Dominantne cene (u €)						
				Bar	Berane	Bjelo Polje	Nikšić	Pijevlja	Podgorica	Prosek CG
Telad	80-160 kg	SM	kg.	~	3	3.1	~	3.2	~	3.1
Telad	80-160 kg	ostale	kg.	3.2	2.8	2.9	3.2	3.1	3	3
Junad	do 300 kg	ostale	kg.	~	~	~	2.2	~	2.3	2.25
Junad	preko 300 kg	SM	kg.	~	~	2	~	~	2	2
Junad	preko 300 kg	ostale	kg.	2	1.7	~	2	1.9	1.8	1.9
Krave za klanje		SM	kg.	~	1.3	~	~	1.3	~	1.3
Krave za klanje		ostale	kg.	1	1.2	1	1.1	1.1	1	1.1
Prasad		sve rase	kg.	3	3.2	3.2	3.2	3	3	3.1
Jagnjad		sve rase	kg.	2.7	2.4	2.35	2.4	2.3	2.5	2.4
Šilježad		sve rase	kg.	~	~	~	~	~	2.3	2.3
Ovnovi		sve rase	kg.	~	~	~	2.2	~	~	2.2
Jarad		sve rase	kg.	~	3	3	3	~	~	3
Prilodne ovce		sve rase	grlo	80	130	~	100	110	100	104
Priplodne koze		sve rase	grlo	~	100	~	80	~	~	90
Priplodne junice		SM	grlo	~	~	~	~	1400	~	1400
Priplodne junice		HF	grlo	~	~	~	1500	~	~	1500
Priplodne junice		Smeđa	grlo	~	~	~	~	1300	~	1300
Priplodne krave		HF	grlo	~	~	~	1500	~	1200	1350
Priplodne krave		Melez	grlo	~	800	950	900	900	1100	930

1 Euro = 120,28 RSD

Izvor: AMIS

**Cene jaja, pilećeg mesa i mlečnih proizvoda - zelene pijace
u Srbiji za period 19.-25.10.2015. godine**

Naziv proizvoda	Jedinica mere	CENTRALNA SRBIJA										VOJVODINA						Dominantna cena - Srbija				
		Beograd Kalenić	Beograd Skadarlija	Čačak	Kragujevac	Kraljevo	Loznica	Niš	Pirot	Požarevac	Smederevo	Vranje	Zaječar	Kikinda	Novi Sad	Pančevo	Sombor		S.Mitrovica	Subotica	Zrenjanin	
Jaja (A)	komad	13	13	13	9	10	10	9	11	10	10	11	10	10	8	12	11			11		
Jaja (B)	komad	12	12	12	8	9	8	8	10	9	9	9	9	9	9	11	10			10		9
Jaja (C)	komad	11		10	6	8	7	7	9	8	7	8	8	9	9	10	9			9		
Jaja (S)	komad	14	14	14	10	11	11	10	12	11	13	11	11	10			12			12		11
Piletina (sve rase)	kg	250	280	270	270	245	280		250	220	210	270				280	280			260		280
Beli sir (masni)	kg	450	400	450	380			350	600	350	340	300	370			500	500			550		
Beli sir (polumasni)	kg	350	300	250	300	300	300	300	300	300	280	300	330			330	300			350		300
Kajmak	kg	800	800	600	650	650	500	600	800	700						700						800



Žitarice i stočna hrana

Dominantna prodajna cena lucerkinog sena u balama bila je viša protekle nedelje na gazdinstvima u okolini Čačka.

Lucerkinio seno u balama bilo je skuplje protekle nedelje i na gazdinstvima u okolini Kikinde. U maloprodajnim objektima na području ovog grada skuplje je bilo stočno brašno, a jeftinija sojina sačma u odnosu na prethodni period.

Rast cene stčnog brašna zabeležio je protekle nedelje reporter STIPS-a iz Kragujevca u maloprodajnim pbjektima na području ovog grada.

Na pijaci u Loznici bio je skuplji stočni ječam, a jeftinija pšenica upakovana u

džakove najčešće od 50 kilograma u odnosu na protekli period.

Rast dominantne cene kukuruza, okrunjenog prirodno sušenog i pad cene pšenice upakovane u džakove najčešće od 50 kilograma zabeležen je na pijaci u Nišu.

Na području Smedereva su protekle nedelje bili jeftiniji kukuruz, lucerkinio seno u balama i pšenica. Za razliku od njih viša je bila dominantna cena sojine sačme u odnosu na prethodni period.

Pad cene kukuruza, okrunjenog, prirodno sušenog, upakovanog u džakove najčešće od 50 kilograma evidentiran je na pijaci u Vranju.

Agroinfo vesti

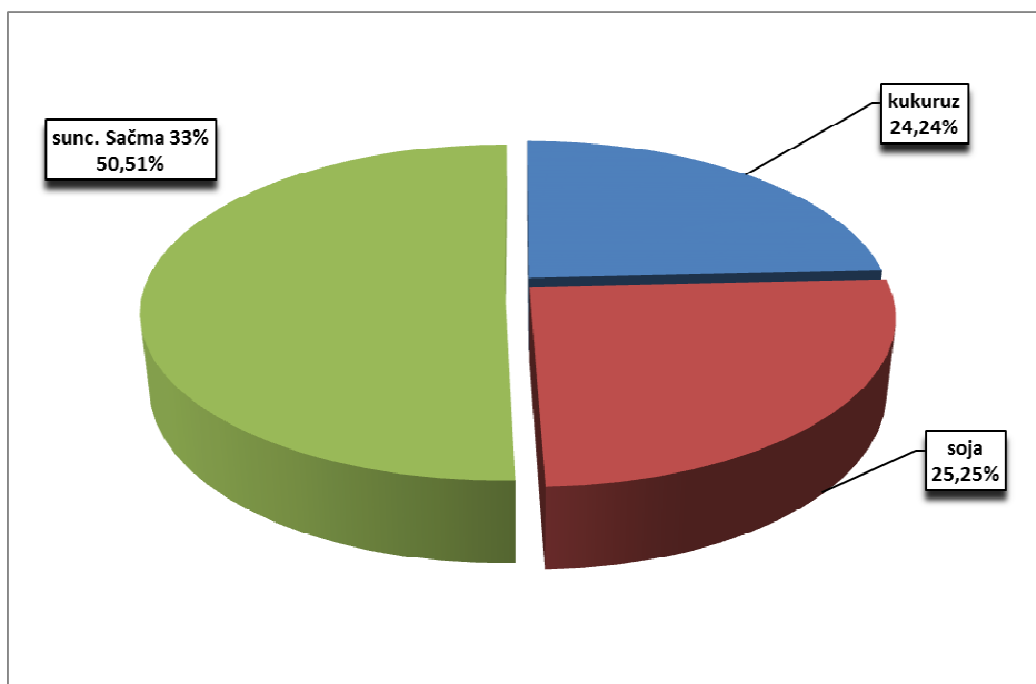
Zbog pada cena kilograma žive mere tovljenika farmeri su ponovo na gubitku. Pre samo mesec i po dana otkupna cena bila je između 165 i 170 dinara a sada je od 130 do 140 din/ kg. U tu računicu proizvođači se nikako ne uklapaju. "Danas je cena 130 – 140 din/kg. To je jako mala cena za farmera. Mi svinju koju proizvedemo moramo da prodamo , ali najverovatnije da ćemo imati sledeću turu umanjeno a ne onoliko koliko ima sada. Da li ima ugovorenog otkupa? Toga još nema, hoće li biti ili neće videćemo. Mora se početi sa pregovorima ako treba ići ćemo u Ministarstvo poljoprivrede pa do klaničara da se zajedno sastanemo i pronađemo rešenje", kaže Živorad Živković, stočar iz Kuzmina. (RTV)

Dani povrtara "Glogonjska jesen" održava se poslednje nedelje oktobra. U nedelju 25. oktobra nadaleko čuveni glogonjski proizvođači povrća izložiće kupus ribanac, a biće održano i nadmetanje za najveću glavicu kupusa i najbolji krompir. "Svi koji su zainteresovani trebalo bi da dođu na manifestaciju u slavu povrća i zdrave hrane", kaže povrtar Glogonja Dalibor Veličković. Povrtari iz Glogonja su preko lokalnog udruženja uspeli da svoje proizvode izvezu u Rusiju, ali u poslednje vreme više su orjentisani na domaće tržište i trude se da svež kupus ne prodaju jeftino nakupcima, već na kvantašu u Beogradu i Pančevu po ceni od 25 dinara za kilogram. (RTV)

Promet robe na produktnoj berzi u Novom Sadu od 19. do 23. oktobra 2015. godine

Najvažnije iz protekle nedelje:

- Blagi rast cene kukuruza
- Dešavanja na svetskim berzama



Struktura prometa

Protekla nedelja će ostati upamćena po neslavnom rekordu na novosadskoj berzi, obzirom na oklonost da je prometovano svega 198 tona robe ukupne vrednosti 5.992.140 dinara. U odnosu na prethodni nedeljni period to predstavlja 6 puta manji fizički, odnosno finansijski obim prometa. Berba kukuruza se neuobičajeno odužila, tržište pšenice miruje, a ni tržište soje se nije stabilizovalo u ponudi. Nema drugog objašnjenja za tako veliku pasivnost trgovanja u oktobru .

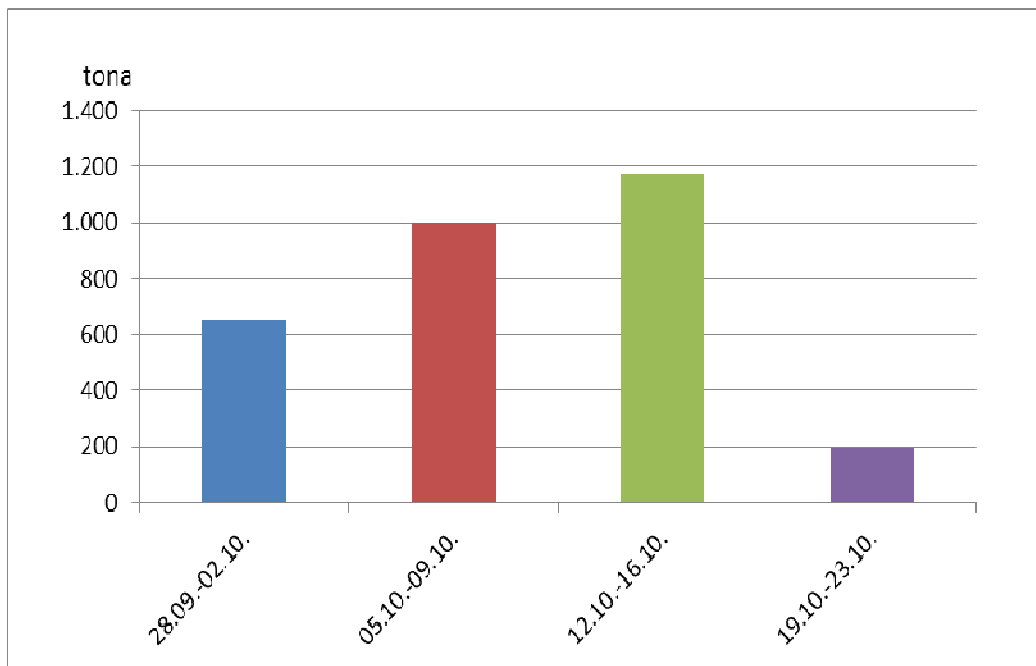
Odavno nije toliko dugo trajala berba kukuruza. Vlažno i kišovito vreme ne samo da sprečavaju skidanje useva, već i utiče na kvalitet zrna. U ponudi se sve češće pojavljuje kukuruz van standarda kvaliteta i to u velikoj meri odbija kupce, pre svega izvoznike, koji su zainteresovani za kvalitetniji kukuruz. Prosečna cena kukuruza u protekloj nedelji je iznosila 17,93 din/kg (16,30 bez PDV). U odnosu na prethodnu nedelju to je rast od 0,62%. Izvozna kalkulacija pod ovakvim okolnostima i dalje nije povoljna po izvoznike koji su zbog toga vrlo pasivni u trgovanju. Rast dolara u odnosu na EUR bi mogao da podstakne evropske, pa i srpske izvoznike na veću prisutnost na svetskom tržištu žitarica.

Pšenicom se nije trgovalo u nedelji za nama. Stabilno tržište pšenice ne stvara nervozu na tržištu, pa ni periodi kada se ovom robom iz tih razloga i ne trguje su sve češći. Cena pšenice se od početka žetve kretala u vrlo uskom cenovnom okviru od svega 1,50 din/kg. Iskustvo prethodnih godina nam govori da kako se približava kraj kalendarske godine tako i cena hlebnog zrna raste. Da li će se takav scenario odigrati i ove, po mnogo čemu specifične godine, videćemo narednih nedelja.

Objavljeni nedeljni ponderi cena nisu zvaničan podatak, usled činjenice da su obuhvaćeni podaci o trgovanju do trenutka štampanja informatora.

Cena soje na bazi tek jednog realizovanog kupoprodajnog ugovora je registrovana na nivou od 44,55 din/kg (40,50 bez PDV), što je u odnosu na prethodnu nedelju pad od 1,42%.

Suncokretova sačma sa 33% proteina je trgovana po ceni od 29,04 din/kg (24,20 bez PDV).



Količinski obim prometa u poslednje četiri nedelje

Pregled zaključenih i ponuđenih količina, kao i dijapazon zaključenih i ponuđenih cena poljoprivrednih proizvoda u posmatranom periodu, dati su u sledećoj tabeli:

ROBA	PONUĐENA KOLIČINA (t)	CENA PONUDE DIN/KG SA PDV-OM	ZAKLJUČENA KOLIČINA (t)	ZAKLJUČENA CENA DIN/KG SA PDV-OM	PROMENA U ODNOSU NA PRETHODNU NEDELJU
Kukuruz, rod 2015.	48	17,93	48	17,93	+0,62%
Soja, rod 2015.	50	44,55	50	44,55	+1,42%
Suncokretova sačma 33%	100	29,04	100	29,04	-1,22%
Pšenica, rod 2015.	600	20,02-20,42	-	-	-

PRODEX

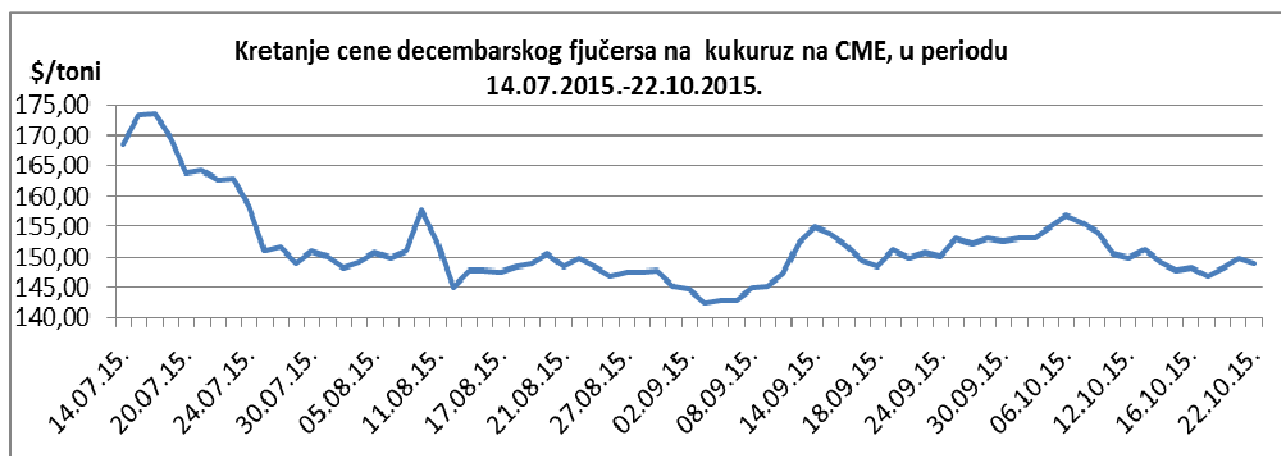
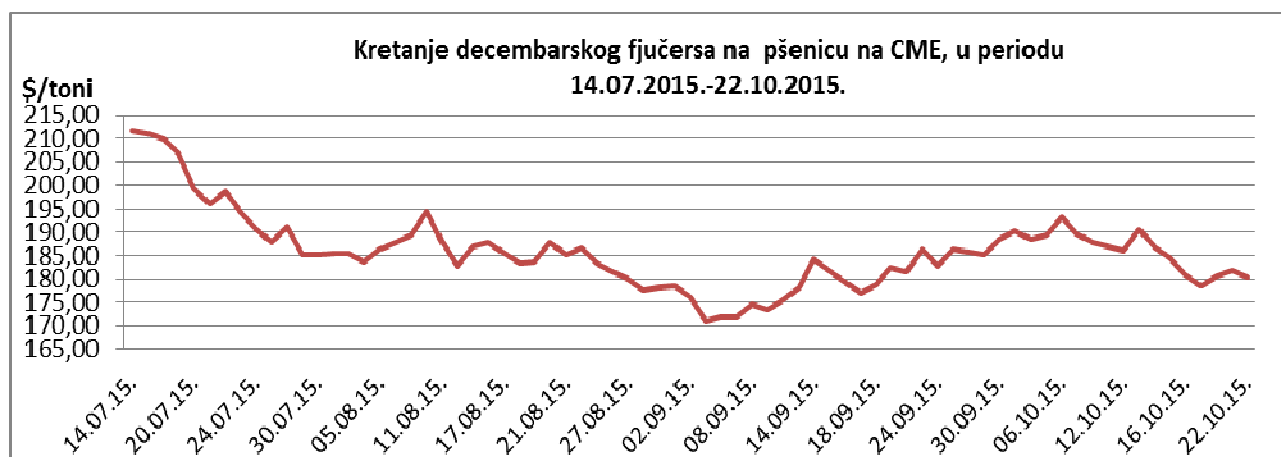
Aktuelni kišni period, znatno je onemogućio inenzivnije aktivnosti na našim poljima, kada su u pitanju i žetva soje i berba kukuruza. Kako su, istorijski posmatrano, u ovom periodu upravo pomenuti proizvodi predstavljali nosioce robno-berzanskog prometa, potpuno je logično što je i ovonedeljni promet na „Produktnoj berzi“ u Novom Sadu desetkovan, u odnosu na prethodni period.

Praktično je samo blagi rast cene kukuruza, kao posledica već pomenutih meteo-uslova, uticao na kretanje indeksne vrednosti PRODEX-a. Na današnji dan ovaj indeks beleži vrednost od 205,83 poena, što je za 0,30 indeksnih poena više nego prošlog petka.



Cene poljoprivrednih proizvoda u protekloj nedelji na vodećim robnim berzama, bile su sledeće:

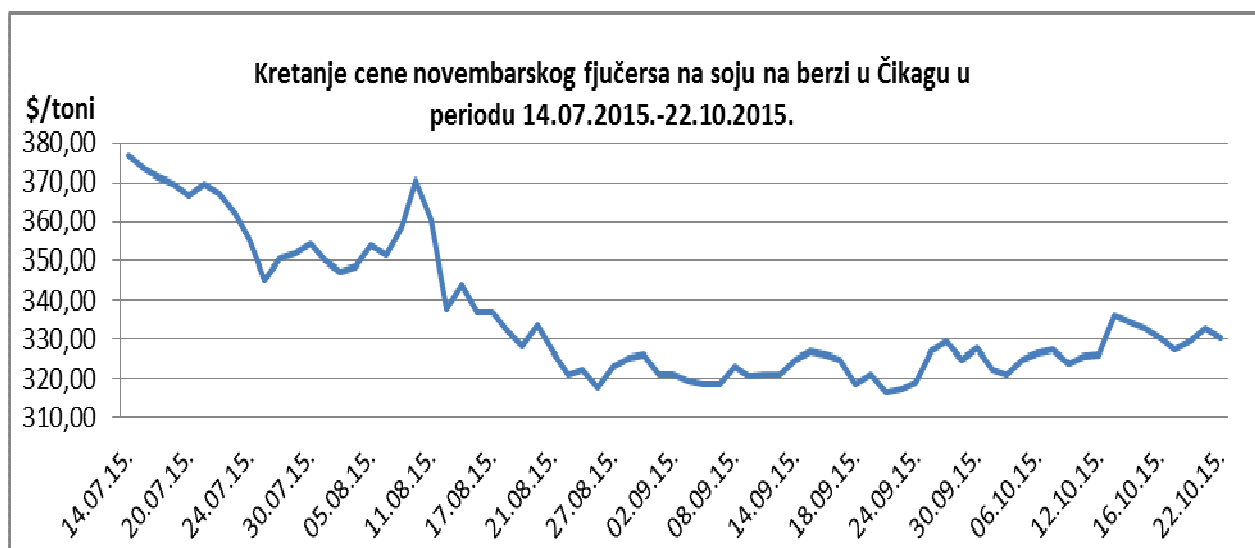
PREGLED DNEVNIH PROMENA CENA NA CME GROUP, DECEMBARSKI FJUČERS 2015.					
	ponedeljak	utorak	sreda	četvrtak	petak
Pšenica	180,86 \$/t	178,43 \$/t	180,49 \$/t	181,74 \$/t	180,27 \$/t
Kukuruz	148,26 \$/t	146,84 \$/t	148,26 \$/t	149,84 \$/t	148,89 \$/t



Žetva kukuruza i soje u SAD-u, odvijaju se pod povoljnim uslovima.

Pšenica sa decembarskom isporukom je na samom kraju nedelje prometovana po ceni koja je za 2,35% niža u odnosu na prošlu nedelju, dok je kukuruz, takođe sa isporukom u decembru skuplji za 0,074%.

PREGLED DNEVNIH PROMENA CENA NA CME GROUP					
	ponedeljak	utorak	sreda	četvrtak	petak
Soja, zrno, nov 15	330,04 \$/t	327,39 \$/t	329,23 \$/t	332,61 \$/t	330,19 \$/t
Sojina sačma, okt 15	312,00 \$/t	310,40 \$/t	309,50 \$/t	310,50 \$/t	307,80 \$/t



U odnosu na kraj prošle nedelje fjučers na soju je jeftiniji za 0,73%, dok je decembarski fjučers na sojinu sačmu jeftiniji za 1,97%

	PŠENICA	KUKURUZ
BUDIMPEŠTA	154,61 EUR/t (futures dec 15)	149,78 EUR/t (futures nov 15)
EURONEXT PARIZ	177,75 EUR/t (futures dec 15)	164,00 EUR/t (futures nov 15)

U Parizu je pšenica u poslednjih nedelju dana skuplja za 0,14%, a kukuruz za 1,71%, dok je pšenica u Budimpešti u odnosu na kraj prošle nedelje jeftinija za 0,15%, a kukuruz, takođe, za 0,15%.