

**22.12.2015.**

**Vol.12, Broj 51.**

Ministarstvo poljoprivrede  
 i zaštite životne sredine  
 Republike Srbije

Izveštaj pripremio : Institut  
 za primenu nauke u  
 poljoprivredi











Email:  
 stips@minpolj.gov.rs

telefon:  
 011-3616-277

**51**

[www.stips.minpolj.gov.rs](http://www.stips.minpolj.gov.rs)

## **ŽIVA STOKA, ŽITARICE I STOČNA HRANA**

<b>Ponuda, tražnja i cene goveda u Srbiji</b>		<b>1</b>
<b>Rast cene prasadi i jagnjadi protekle sedmice</b>		<b>2</b>
<b>Pregled cena žive stoke na stočnim pijacama</b>		<b>3</b>
<b>Cene žive stoke u klanicama</b>		<b>4</b>
<b>Cene stoke u EU</b>		<b>5</b>
<b>Cene žive stoke na pijacama u Crnoj Gori</b>		<b>6</b>
<b>Cene jaja, pilećeg mesa i mlečnih proizvoda</b>		<b>7</b>
<b>Žitarice i stočna hraniva, Agroinfo vest</b>		<b>8</b>
<b>Nedeljni prikaz cena žitarica i stočne hrane</b>		<b>9</b>
<b>Promet robe na produktnoj berzi u Novom Sadu</b>		<b>10-13</b>

### ***Rast ortkupne cene teladi telesne mase do 160 kilograma***

Rast otkupne cene teladi SM rase, telesne mase do 160 kilograma zabeležen je tokom treće sedmice decembra u klanicama braničevskog regiona. Dominirao je iznos od 370 din/kg. Otkupne cene tovne junadi i krava za klanje bile su na prošlonedeljnom nivou. Na stočnoj pijaci u Požarevcu takođe je evidentiran rast dominantne cene teladi na 390 din/kg.

Klaničari sa područja šumadijskog regiona po višim su cenama otkupljivali telad SM rase telesne mase do 160 kilograma.

Otkupna cena teladi SM rase, telesne mase do 160 kilograma u klanicama na području moravičko-zlatiborskog regiona varirala je od 360 do 420 din/kg u zavisnosti da li su ženska ili muška grla.

Tovnu junad i bikove klaničari su plaćali od 230 do 240 din/kg, a krave za klanje 150 din/kg.

Priplodne junice SM rase bile su skuplje protekle nedelje na stočnoj pijaci u Kraljevu. Dominirao je iznos od preko 207.000 dinara po grlu.

Najčešća otkupna cena tovne junadi telesne mase preko 480 kilograma iznosila je 230 din/kg u klanicama srednje-banatskog regiona u periodu od 14. do 20. decembra tekuće godine.

Izostala je prodaja teladi, telesne mase do 160 kilograma, tovne junadi i ostalih kategorija goveda tokom treće nedelje decembra na stočnoj pijaci u Obrenovcu. Posetilaca je takođe bilo veoma malo.

## ***Predstojeći praznici usloveli rast cene prasadi na pijacama u Srbiji***

Rast obe kategorije prasadi zabeležio je reporter STIPS-a iz Požarevca na stočnoj pijaci u ovom gradu. Prodaja se odvijala po ceni od 270 do 300 din/kg u zavisnosti od kategorije. Za razliku od prasadi tovne svinje bile su jeftinije u odnosu na prethodni period. U ponudi je protekle nedelje bilo od 5 do 15 tovljenika u zavisnosti od kategorije.

Na stočnoj pijaci u Čačku evidentiran je rast cene prasadi. Kod obe kategorije dominirao je iznos od 180 din/kg.

Prasad telesne mase do 15 kilograma bila su skuplja tokom protekle nedelje na stočnoj pijaci u Loznici. Dominirao je iznos od 210 din/kg.

Na pijaci žive stoke u Pirotu došlo je do rasta cene prasadi telesne mase od 16 do 25 kilograma u odnosu na protekli period. Najčešće su se mogla pazariti po ceni od 240 din/kg.

Tovne svinje bile su skuplje protekle nedelje na stočnoj pijaci u Kragujevcu,

kako gra od 80 do 120 kilograma, tako i grla teška preko 120 kilograma. U klanicama na području šumadijskog regiona zabeležen je rast otkupne cene tovnih svinja telesne mase od 80 do 120 kilograma.

U klanicama na području Beograda evidentiran je pad otkupne cene tovnih svinja telesne mase od 80 do 120 kilograma. Dominirao je iznos od 145 din/kg.

Pad otkupnih cena tovnih svinja telesne mase od 80 do 120 kilograma zabeležen je tokom protekle nedelje i u klanicama južno-banatskog regiona.

Prasad telesne mase od 16 do 25 kilograma bila su jeftinija protekle nedelje na stočnoj pijaci u Kraljevu. Za razliku od njih dominantna cena priplodnih nazimica bila je viša u odnosu na prethodni period.

## ***Nastavljen je rast cene jagnjadi tokom treće sedmice decembra***

U klanicama na području braničevskog regiona došlo je do rasta otkupne cene jagnjadi. Dominirao je iznos od 290 din/kg. Na pijaci žive stoke u Požarevcu evidentiran je pad prodajnih cena šilježadi i ovaca u odnosu na prethodni period.

Otkupna cena jagnjadi bila je viša protekle nedelje i u klanicama na području južno-banatskog regiona protekle nedelje.

Na stočnoj pijaci u Kragujevcu evidentiran je pad dominantne cene jagnjadi na 280 din/kg. U klanicama na području šumadijskog regiona zabeležen je rast otkupne cene dviski.

Reporter STIPS-a iz Kraljeva zabeležio je pad dominantnih cena jaradi,

dviski i ovaca. Za razliku od njih skuplji su bili ovnovi za priplod u odnosu na prethodni period. Otkupne cene jagnjadi i šilježadi bile su niže u klanicama na području raškog regiona protekle sedmice.

Veoma slaba bila je ponuda i prodaja jagnjadi na stočnoj pijaci u Obrenovcu. Zbog toga je dominantna cena dostigla iznos od 320 din/kg. Nastavljen je trend slabe ponude šilježadi i dviski po dominantnim cenama od 240 din/kg. Slabija je bila ponuda ovaca u odnosu na prethodni period. Izostala je prodaja ovnova za priplod, jaradi i koza.



**Klanične cene žive stoke u Srbiji po okruzima za period 14. –20.12.2015. godine**

Jedinica mere din/kg	Težina/ uzrast	Rasa	Dominantna cena - Srbija															
			Grad Beograd	Braničevski	Pčinjski	Mačvanski	Nišavski	Pirotski	Podunavski	Raški	Zajčarski	Moravički	Šumadijski	Južno-bački	Južno-banatski	Severno-bački	Srednje-banatski	Sremski
Bikovi	>500kg	HF	225															
Bikovi	>500kg	SM	255	240	240	240	220	240	240	240	240							240
Dviske	sve težine	sve rase							180			160						
Jagnjad	sve težine	sve rase	290	290	290	280	300	310	310	280	280	300	300					
Junad	350-480kg	sve rase		230	270													
Junad	>480kg	sve rase	220	220		220	220	220	220	220	220	220	220	220	220	230	230	220
Krave za klanje	sve težine	SM	150	150	160	150	150	180	180	140	150	170	170	170	170	170	170	150
Krmače za klanje	>130kg	sve rase	110	110	120	120	120	110	110	120	120	120	110	110	110	130	130	120
Ovca	sve težine	sve rase	130	130	170	120	150	130	130	130	130	130	130	130	130	130	130	130
Prasad	16-25kg	sve rase	190	170	180	170	180	160	160	200	200	190	190	190	200	200	200	190
Telad	80-160kg	SM	370				360	430	430	390	420	480	480	480	480	480	480	480
Tovljenici	80-120kg	sve rase	145	140	140	140	150	135	135	150	120	170	140	140	130	130	130	140
Tovljenici	>120kg	sve rase	120	120	130	130	130	130	130	140	140	130	130	130	130	130	130	130
Šlježad	sve težine	sve rase	190					280										

**CENE STOKE ZA KLANJE U EU**

**Datum**

od: **07.12.15**  
do: **13.12.15**

**COMMISSION EUROPEENNE**

Direction générale de l'Agriculture

D2. Viandes bovine, porcine, ovine et aviculture

**CENE NA TRŽIŠTU ZEMLJE ČLANIC**

**PRIX DE MARCHÉ - ETATS MEMBRES  
MARKET PRICES - MEMBER STATES**

(EURO)/100kg P/C(D/W)	BE	BG	CZ	DK	DE	EE	GR	ES	FR	HR	IE	IT	CY	LV	LT	LU	HU	MT	NL	AT	PL	PT	RO	SI	SK	FI	SE	UK	EU	Promena poslednje nedelje
Junad 8-12 mU2	388.7								398.4		466.9								465.0		370.6		397.8				418.4	416.9	-4.28	
Junad 8-12m U3	387.8								390.6		448.2								478.0		374.5		366.5				390.8	390.8	-3.24	
Junad 8-12 mR2	381.7								442.0		414.3								433.4		302.8		345.7				382.5	382.5	8.32	
Junad 8-12 m R3	387.2								370.0										431.6		288.5		400.8				369.1	369.1	-0.66	
Junad 8-12 m O2	192.2	365.8	299.9				365.6	428.4	343.3		493.8		144.9						342.0		286.0		437.4		296.8		347.1	347.1	141	
Junad 8-12 m O3	367.4								334.6										293.4		360.7		366.8		319.2		339.9	339.9	-1163	
Junad 8-12	192.2	368.2	299.9				16.1	431.8	362.4		457.8		144.9						451.5		290.4		403.5		324.6		365.0	365.0	-3.77	
Junad U2	335.5	392.3	407.9				375.9	475.1	390.0		410.0		318.9	401.1					372.1		410.6		327.3		371.8		412.0	412.0	182	
Junad U3	341.6						376.9	442.0	388.6		391.0		289.7	377.4					410.7		321.7		249.5		351.3		399.5	399.5	191	
Junad R2	328.1						367.2	435.8	368.8		377.0		236.9	289.4					346.3		315.8		340.9		325.7		380.0	380.0	124	
Junad R3	299.9						325.2	383.5	399.2		309.2		204.6	279.6					349.4		300.4		346.9		336.3		380.4	380.4	193	
Junad O2	289.7						307.7	352.2	357.6		241.6		322.0	178.5					288.3		353.7		301.5		271.9		366.6	366.6	-106	
Junad O3	268.0						308.1	351.3	365.7		224.5		326.9	300.0					307.0		341.1		354.3		304.5		351.7	351.7	146	
Junad O3	342.0	279.1	322.6	360.7	392.1	242.6	367.8	429.2	369.0	379.3	345.2	419.7	319.6	186.5	261.5	377.6	263.7	303.2	335.3	403.5	308.9	355.5	228.6	340.6	291.9	344.0	429.0	381.1	130	
Bikovi R3	320.6	258.0	324.2				272.5		272.0		289.7		264.5	327.2					335.9		318.1		313.5		224.3		314.9	314.9	-188	
Bikovi	320.6	258.0	324.2				272.5		272.0		289.7		264.5	327.2					335.9		318.1		313.5		224.3		314.9	314.9	-188	
Govoda U2							384.5				624.9								421.2								452.4	452.4	-8.56	
Govoda U3							386.1				419.7								419.7								446.6	446.6	-7.75	
Govoda U4							382.3				463.4								448.6								470.0	470.0	-1177	
Govoda R3							378.3				371.0					359.6			400.7				324.0		200.4		419.1	419.1	-5.69	
Govoda R4							376.7				349.0								400.7				305.0		196.2		453.2	453.2	-10.24	
Govoda O3							405.1	317.1			301.0					318.5			373.9								382.3	382.3	-5.58	
Govoda O4							415.1				306.0								373.9								424.5	424.5	-10.05	
Govoda							408.4				528.6					339.9			408.4				313.4		196.6		424.0	424.0	-7.92	
Krave R2	302.0										366.0					255.8			250.0								332.7	332.7	-2.39	
Krave R3	290.8						314.3				262.3					367.1			286.7				246.6				341.5	341.5	-0.29	
Krave R4	252.0	316.7	293.5				212.2	314.4			257.2					165.6			270.4				198.2				304.8	304.8	-5.41	
Krave O2	261.0						217.4	277.6	258.6		287.2					234.5			231.7				210.1				247.7	247.7	-0.05	
Krave O3	253.4	264.0	227.9	300.4			261.8	206.7	293.3		212.4					161.6			247.6				207.8				268.4	268.4	-0.34	
Krave O4	247.3	224.8	216.5	301.6			268.4	206.9	294.4		180.0					181.1			253.3				242.0				279.3	279.3	-3.71	
Krave P2	241.5	227.1	179.2	244.7			193.9	176.5	263.0		198.0					170.1			199.3				173.1				213.6	213.6	-0.73	
Krave P3	200.3	234.8	191.4	277.0			208.3	186.5	281.3		204.8					165.7			217.8				188.5				248.3	248.3	-2.27	
Krave	247.5	237.6	213.9	272.7			253.5	188.4	289.9		213.2					165.7			235.5				203.2				268.5	268.5	-1.19	
Junice U2	393.0						365.5	376.6			399.4					364.1			364.7				301.8				444.1	444.1	-1.40	
Junice U3	371.5						266.4	384.8	370.7		407.5					383.9			367.6				306.3				430.2	430.2	3.00	
Junice R2	333.0						255.8	332.3	370.0		391.4					171.0			275.1				224.6				371.5	371.5	-1.58	
Junice R3	322.0						261.5	375.4	365.5		394.4					165.0			217.4				236.8				368.8	368.8	-3.63	
Junice R4							265.7	357.5	356.6		394.0					204.0			354.8				299.2				432.2	432.2	-7.47	
Junice O2	236.7	320.9	271.2				207.2	366.0	402.3		313.1					166.4			198.4				207.3				303.1	303.1	2.36	
Junice O3	246.8	331.3	274.3				215.3	380.9	394.7		338.2					154.8			232.7				227.4				334.2	334.2	-2.04	
Junice O4	233.2	328.4	274.4				224.5	381.0	354.0		306.0					170.1			208.0				281.8				402.2	402.2	-8.56	
Junice	366.2	250.0	349.1	337.2	213.4	390.2	400.3	372.5	412.5	357.8	443.9					163.8			223.2				211.3				394.4	394.4	-2.64	
Prosečne cene sve kategorije	276.9	241.3	263.9	323.5	326.7	204.2	354.9	391.0	343.3	340.4	320.5	381.6	234.7	165.3	237.3	364.2	212.8	233.9	241.5	343.0	279.8	319.1	198.3	311.5	216.3	281.2	418.0	418.0	-1.53	

Izvor : EU Komisija

**Cene žive stoke – stočne pijace u Crnoj Gori  
za period od 10. - 16.12.2015. godine**

Naziv životinje	Težina/uzrast	Rasa	Jedinica mere	Dominantne cene (u €)						Prosek CG
				Bar	Berane	Bjelo Polje	Nikšić	Pļjevija	Podgorica	
Telad	80-160 kg	SM	kg.	~	3	3.1	~	~	~	3.05
Telad	80-160 kg	ostale	kg.	3	2.8	2.9	3.2	2.9	3.1	3
Junad	do 300 kg	ostale	kg.	~	~	~	2.2	~	2.3	2.25
Junad	preko 300 kg	SM	kg.	~	~	1.7	~	~	~	1.7
Junad	preko 300 kg	ostale	kg.	2	1.7	~	2	1.8	1.9	1.9
Krave za klanje		SM	kg.	~	1.3	~	~	~	~	1.3
Krave za klanje		ostale	kg.	1.1	1.2	1.2	1.1	~	1.2	1.2
Prasad		sve rase	kg.	3.3	3.2	3.2	3.2	2.9	2.9	3.1
Svinje tovljenici		sve rase	kg.	2.5	~	~	2.5	2.2	2	2.3
Krmače za klanje		sve rase	kg.	~	~	~	1.2	~	~	1.2
Jagnjad		sve rase	kg.	2.8	2.4	2.35	2.4	2.3	2.6	2.5
Šilježad		sve rase	kg.	~	~	~	~	~	2.3	2.3
Ovce za klanje		sve rase	kg.	~	~	~	1.75	~	1.6	1.7
Ovnovi		sve rase	kg.	~	~	~	2	~	2	2.1
Jarad		sve rase	kg.	~	3	3	3	~	~	3
Priplodne ovce		sve rase	grlo	~	130	~	100	120	105	113.8
Priplodne koze		sve rase	grlo	~	100	~	80	~	85	88
Priplodne junice		HF	grlo	~	~	~	1500	~	1100	1300
Priplodne krave		HF	grlo	~	~	~	1500	~	1200	1350
Priplodne krave		Smeđa	grlo	~	~	~	~	1300	~	1300
Priplodne krave		Melez	grlo	850	800	950	900	850	1100	908

1 Euro = 121,66 RSD

Izvor: AMIS

**Cene jaja, pilećeg mesa i mlečnih proizvoda - zelene pijace  
u Srbiji za period 14.-20.12.2015. godine**

Naziv proizvoda	Jedinica mere	CENTRALNA SRBIJA										VOJVODINA						Dominantna cena - Srbija			
		Beograd Kalenić	Beograd Skadarlija	Čačak	Kragujevac	Kraljevo	Loznica	Niš	Piroć	Požarevac	Smederevo	Vranje	Zaječar	Kikinda	Novi Sad	Pančevo	Sombor		S.Mitrovica	Subotica	Zrenjanin
Jaja (A)	komad	13	13	12	9	10	10	9	11	10	10	10	10	10	12	11	10	11	11	11	10
Jaja (B)	komad	12	12	12	8	9	9	8	10	9	9	9	9	9	11	10	9	10	10	10	9
Jaja (C)	komad	11	11	8	7	8	8	7	9	8	8	8	8	8	10	9	8	9	9	9	8
Jaja (S)	komad	14	14	13	10	11	11	10	12	11	14	11	11	11	13	12	11	12	12	12	11
Piletina (sve rase)	kg	220	230	270	280	200	260		250	220	160	250			280	280	280	280	280	280	280
Beli sir (masni)	kg	450	450	450	400			350	600	350	350	300	370		300	500	350	350	350	350	350
Beli sir (polumasni)	kg	350	350	250	300	300	300	300	300	300	300	300	340		600	300	320	300	300	300	300
Kajmak	kg	800	800	600	650	650	500	600	800	700					700	800	800	800	800	800	800



## Žitarice i stočna hrana

Rast dominantne cene stočnog ječma upakovanog u džakove najčešće od 50 kilograma na 26 din/kg na pijaci u Obrenovcu. Skuplja je bila i pšenica u rinfuzu u silosima na području Beograda u odnosu na prethodni period.

Na području Kragujevca evidentiran je rast dominantnih cena kukuruza, okrunjenog prirodno sušenog i pšenice upakovanih u džakove najčešće od 50 kilograma.

Dominantne cene kukuruza, okrunjenog prirodno sušenog upakovanog u džakove najčešće od 50 kilograma i baliranog lucerkinog sena bile su više u odnosu na prethodni period na gazdinstvima u okolini Kikinde.

Sojina sačma bila je skuplja protekle nedelje, a kukuruz, okrunjen prirodno sušen upakovan u džakove najčešće od 50 kilograma i soja u zrnu bili su jeftiniji na području Smedereva prema izveštaju reportera STIPS.

## Agroinfo vesti

Poljoprivredni proizvođači, predstavnici lokalnih samouprava i finansijskih institucija upoznati su sa novim Zakonom o predžetvenom finansiranju, koji je stupio na snagu 1. juna ove godine i u čijem su kreiranju, pored Ministarstva poljoprivrede i zaštite životne sredine, učestvovali i stručnjaci Organizacije Ujedinjenih nacija za hranu i poljoprivredu (FAO) i Evropske banke za obnovu i razvoj (EBRD). U sklopu edukativnog karavana, koji je održan od 3. novembra do 16. decembra, grupa eksperata, sastavljena od predstavnika Organizacije Ujedinjenih nacija za hranu i poljoprivredu (FAO) i Agencije za privredne registre, budućim korisnicima približila je kako Zakon o predžetvenom finansiranju funkcioniše u praksi. Dobra posećenost i brojna pitanja ukazuju da su poljoprivredni proizvođači zainteresovani i za ovaj vid alternativnog finansiranja poljoprivredne proizvodnje jer, kako kažu, "proizvodnja traje minimum godinu dana i ne možemo sami da je finansiramo, zato je dobra svaka pomoć kako bismo zasnovali proizvodnju kvalitetno i dobili dobar rod, a taj će dobar rod isplatiti svaki trošak finansiranja". Osnovna novina i namena ovog zakona koji je usvojen 2014. godine, a čija primena je počela 1. juna ove godine, jeste da se obezbedi novi način finansiranja poljoprivrednih proizvođača, da u vremenskom periodu kada im je najpotrebnije, u vreme zasnivanja poljoprivredne proizvodnje na godišnjem nivou imaju stabilna i jeftina finansijska sredstva. Radi se o kratkoročnim sredstvima, kreditori su komercijalne banke ali i industrija, trgovinske kuće, a poljoprivrednici će dobijena sredstva, prema ugovoru sa poveriocima, vraćati u novcu ili robi. Ugovori o finansiranju proizvodnje registruju se u Agenciji za privredne registre, u skladu sa propisanom procedurom. Više informacija o karavanu možete pronaći na sajtu pzf.rs. (agronews)



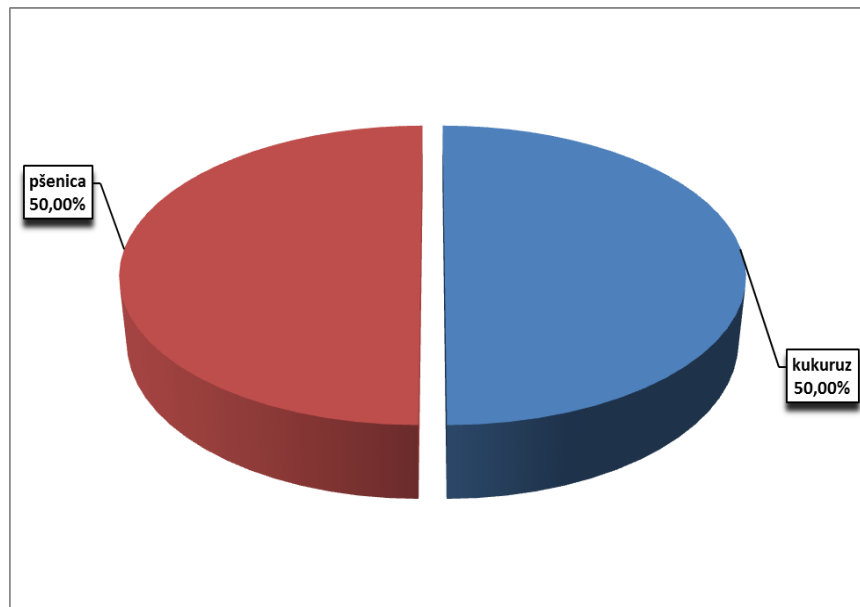
**Cene žitarica i stočne hrane u Srbiji za period 14.-20.12.2015. godine**

Proizvod	Jed.Mere	Mesto prodaje	Centralna Srbija											Vojvodina											
			Beograd	Obrenovac	Čačak	Kragujevac	Kraljevo	Loznica	Niš	Pirot	Požarevac	Smederevo	Vranje	Zajčar	Kikinda	Novi Sad	Pančevo	Sombor	S.Mitrovica	Subotica	Zrenjanin				
Kukuruz (okrunjen, prirodno sušen)	džak 50kg	Gazdinstvo						23	21		21														
Lucerka (seno u balama)	bala 12-25kg	Gazdinstvo	18					21		20	15	18												20	20
Pšenica	džak 50kg	Gazdinstvo						26				20													
Kukuruz (okrunjen, prirodno sušen)	džak 50kg	Maloprodaja						23	24																
Sojina sačma (44% proteina)	džak 33kg	Maloprodaja	70	78	66	63	75	83	80															83	
Stočno brašno	džak 33kg	Maloprodaja			20			22	23	25														23	
Suncokretova sačma (33% proteina)	džak 33kg	Maloprodaja	40	45	36	36	35	40	42															43	
Kukuruz (okrunjen, prirodno sušen)	džak 50kg	Pijaca	22	23		23	23	23	20	23															20
Lucerka (seno u balama)	bala 12-25kg	Pijaca						21	15																20
Pšenica	džak 50kg	Pijaca	24	25		25	25	25																	25
Stočni ječam	džak 50kg	Pijaca	24	26		25	27	28																	25
Stočno brašno	džak 33kg	Pijaca	22					21																	
Kukuruz (okrunjen, prirodno sušen)	rinfuz	Silos																						16	16
Pšenica	rinfuz	Silos								19															18

## Promet robe na produktnoj berzi u Novom Sadu od 14 do 18. decembra 2015. godine

### Najvažnije iz protekle nedelje:

- Pad cene kukuruza
- Pad cene pšenice
- Pad cena na svetskim berzama



*Struktura prometa*

Višenedeljni trend izrazite cenovne stabilnosti, prekinut je u nedelji za nama. Na žalost poljoprivrednih proizvođača promena na tržištu se desila usled opšteg pada cena na tržištu žitarica. Cene dve najvažnije žitarice su se protekle nedelje praktično vratile na nivo sa početka žetve, što znači da su se praktično izjednačile sa ovosezonskim cenovnim minimumima. Pad cena po pravilu utiče na pasivnost tražnje u očekivanju daljeg pada cena, tako da smo u proteklom periodu imali naglašeno veću ponudu od tražnje, a što je rezultiralo prometom od svega 600 tona robe, što je na približnom nivou kao u prethodnoj nedelji, ili preciznije za svega 2,44 % manje. Finansijska vrednost prometa je iznosila 11.088.000 dinara, odnosno za 14,02 % manje u odnosu na isti parametar u prethodnoj nedelji.

Cena pšenice je više od dva meseca stagnirala, da bi prve nedelje decembra tržište dalo signal da bi cena mogla da ide na više. Međutim, već druge nedelje decembra tržište beleži nagli pad, pa je tako na bazi dva zaključena kupoprodajna ugovora izdefinisana berzanska cena od 19,58 din/kg ( 17,80 bez PDV), što je najniža cena pšenice ovogodišnjeg roda još od kraja avgusta meseca. U odnosu na cenu iz prethodne nedelje to je pad od 2,79%. Suprotno svim iskustvenim pravilima koja nam govore da bi upravo decembar mesec trebao da bude period prvog cenovnog pika na ovom tržištu, dešava se upravo suprotno. Objašnjenje postoji i ono se nalazi pre svega na terenu međunarodnih tržišnih dešavanja. Trenutne okolnosti ne idu u prilog rastu cena, naprotiv.

Objavljeni nedeljni ponderi cena nisu zvaničan podatak, usled činjenice da su obuhvaćeni podaci o trgovanju do trenutka štampanja informatora.

Posle više od dva meseca, cena kukuruza je pala na nivo ispod 16,00 din/kg bez PDV. Protekle nedelje je registrovano trgovanje ovom robom po ceni od 17,38 din/kg (15,80 bez PDV), što je za 2,47% manje od cene iz prethodne nedelje. Izvoz praktično stoji, pa i promet na srpskom tržištu neposredno deli sudbinu izvoznika. Prema nezvaničnim informacijama, terminske prodaje kukuruza na crnomorskom paritetu praktično i nema za narednih mesec dana, pa se ni u narednom periodu ne očekuje intenziviranje trgovanja na našem tržištu. Kukuruz u robnom potencijalu ima mnogo i ta će roba pre ili kasnije nekim trgovinskim kanalima biti prodana, ali kada će taj trenutak doći niko u ovom trenutku ne može da precizno predvidi.

**Pregled zaključenih i ponuđenih količina, kao i dijapazon zaključenih i ponuđenih cena poljoprivrednih proizvoda u posmatranom periodu, dati su u sledećoj tabeli:**

ROBA	PONUĐENA KOLIČINA (t)	CENA PONUDE DIN/KG SA PDV-OM	ZAKLJUČENA KOLIČINA (t)	ZAKLJUČENA CENA DIN/KG SA PDV-OM	PROMENA U ODNOSU NA PRETHODNU NEDELJU
Kukuruz, rod 2015.	300	17,38	300	17,38	-2,47%
Pšenica, rod 2015.	300	19,58	300	19,58	-2,79%

## PRODEX

Ovonedeljni promet na „Produktnoj berzi“, identičan je prošlonedeljnom, kada je u pitanju njegov obim. Međutim, cenovno posmatrano ova nedelja je ipak donela značajnije promene i to i na tržištu pšenice i na tržištu kukuruza.

Posle dvomesečne stabilnosti i blagog osciliranja cene i kukuruza i pšenice beleže pad. Sam po sebi u pomenutom periodu, cenovni pad se povremeno već događao, ali je za ovu nedelju specifično to što su cene obe žitarice pale ispod donje dvomesečne granice za pšenicu od 18,00 din/kg, bez PDV-a, odnosno za kukuruz od 16,00 din/kg, bez PDV-a.

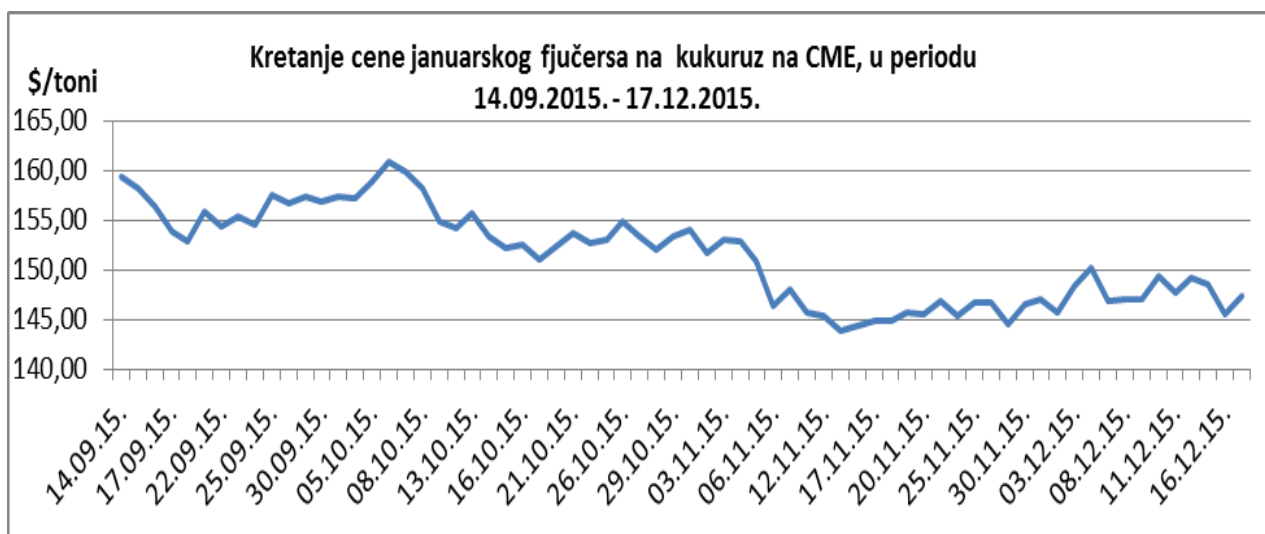
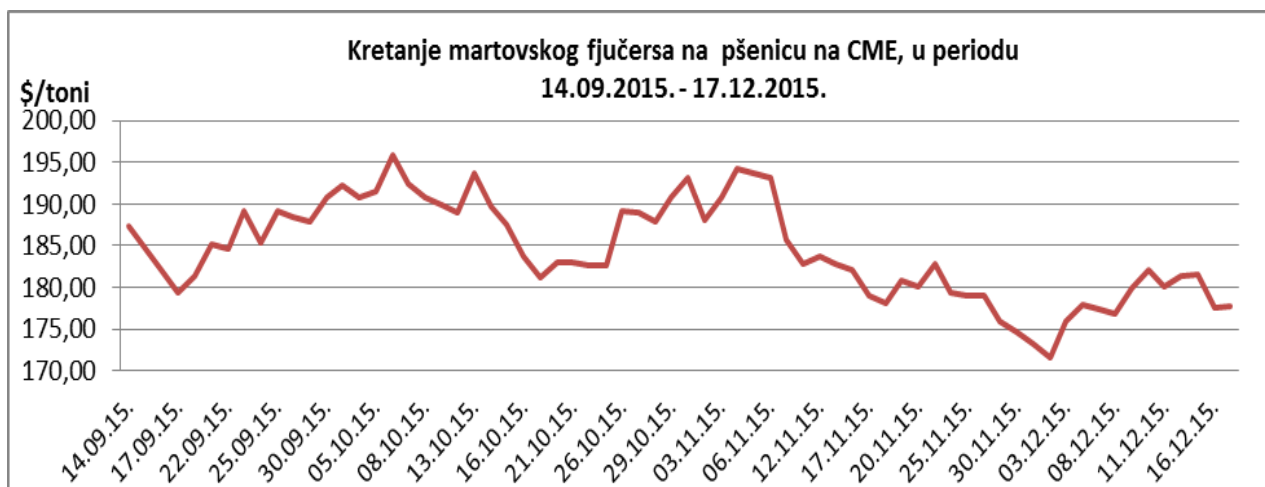
Na današnji dan za kilogram pšenice plaća se 17,80 din, bez PDV-a, a za kilogram kukuruza 15,80 din, bez PDV-a.

Kao posledica ovakvog cenovnog pada obe najznačajnije ratarske kulture i PRODEX beleži pad indeksne vrednosti nezabeležen u poslednja dva meseca. Na današnji dan ovaj indeks beleži indeksnu vrednost od 203,64 poena, što je za 2,08 indeksnih poena niže nego prošlog petka.



Cene poljoprivrednih proizvoda u protekloj nedelji na vodećim robnim berzama, bile su sledeće:

PREGLED DNEVNIH PROMENA CENA NA CME GROUP, MARTOVSKI FJUČERS 2016.					
	ponedeljak	utorak	sreda	četvrtak	petak
<b>Pšenica</b>	180,19 \$/t	181,30 \$/t	181,59 \$/t	177,62 \$/t	177,84 \$/t
<b>Kukuruz</b>	147,71 \$/t	149,21 \$/t	148,50 \$/t	145,51 \$/t	147,32 \$/t

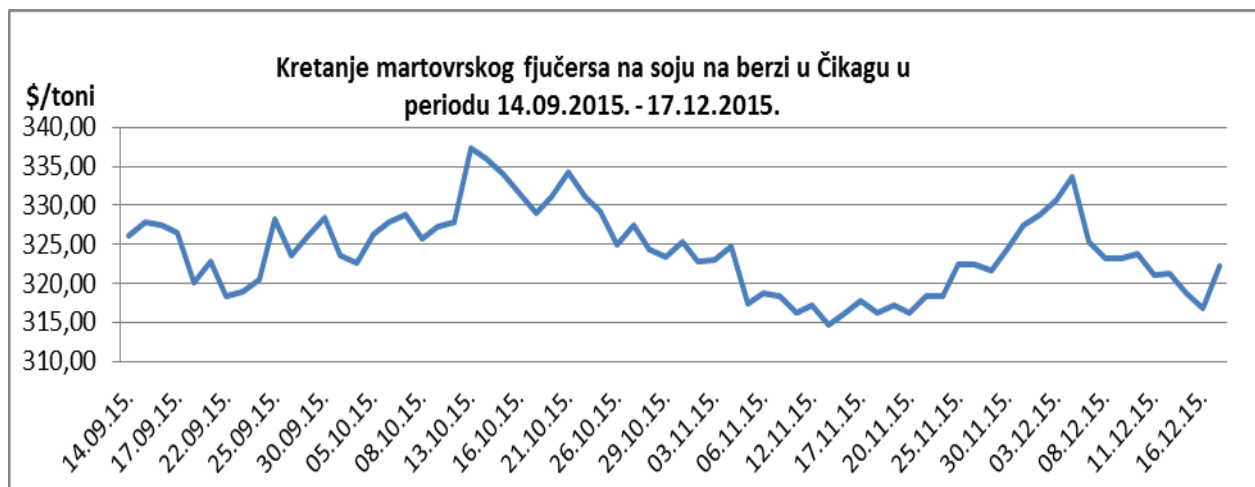


Cene žitarica su tokom protekle nedelje oscilirale pod uticajem nekoliko faktira. Svakodnevno su se smenjivali uticaji koji su imali suprotne efekte na cene na čikaškoj berzi. Obaranje izvoznih taksi na kukuruz i pšenicu u Argentini, pad cene nafte, kao i prognoze šta bi FED mogao da odluči su obarali cene, dok su sa druge strane tehnička zatvaranja pozicija i procenje stanja useva uticali na rast cena fjučersa na žitarice.

Pšenica sa martovskom isporukom je u poslednjih nedelju dana pojeftinila za 2,30%, a kukuruz za 1,32%.

PREGLED DNEVNIH PROMENA CENA NA CME GROUP

	ponedeljak	utorak	sreda	četvrtak	petak
<b>Soja, zrno, jan 16</b>	319,90 \$/t	321,22 \$/t	318,65 \$/t	316,88 \$/t	322,25 \$/t
<b>Sojina sačma, jan 16</b>	273,70 \$/t	275,50 \$/t	271,80 \$/t	269,90 \$/t	275,90 \$/t



Potvrda o smanjenju izvozne takse iz Argentine je i ove nedelje negativno uticala na cenovni trend roba iz soja kompleksa, da bi na samom kraju nedelje loša vest o vremenskim uslovima u jednom delu Brazila dovela do rasta.

Soja sa januarskom isporukom je jeftinija za 0,14%, a sojina sačma je skuplja za 0,77% u odnosu na kraj prošle nedelje.

	PŠENICA	KUKURUZ
<b>BUDIMPEŠTA</b>	<b>161,39 EUR/t (futures mar 16)</b>	<b>149,44 EUR/t (futures mar 16)</b>
<b>EURONEXT PARIZ</b>	<b>177,50 EUR/t (futures mar 16)</b>	<b>165,00 EUR/t (futures jan 16)</b>

U Parizu je cena pratila trend kretanja cena sa čikaške berze, da bi se krajem nedelje taj trend pada cene primirio usled podataka o većem izvozu zbog pada vrednosti evra u odnosu na američki dolar.

Pšenica je na Euronekstu jetinija za 1,41%, a kukuruz za 3,79%. U Budimpešti je pšenica skuplja za 0,24%, a kukuruz za 0,21%.