

11.10.2016.

Vol.13, Broj 40.

Ministarstvo poljoprivrede
 i zaštite životne sredine
 Republike Srbije

Izveštaj pripremio : Institut
 za primenu nauke u poljop-
 rivredi











Email:
 stips@minpolj.gov.rs

telefon:
 011-3616-277

40

www.stips.minpolj.gov.rs

ŽIVA STOKA, ŽITARICE I STOČNA HRANA

Ponuda, tražnja i cene goveda u Srbiji		1
Prasad jeftinija, jagnjad skuplja protekle nedelje		2
Pregled cena žive stoke na stočnim pijacama		3
Cene žive stoke u klanicama		4
Cene stoke u EU		5
Cene žive stoke na pijacama u Crnoj Gori		6
Cene jaja, pilećeg mesa i mlečnih proizvoda		7
Žitarice i stočna hraniva, Agroinfo vest		8
Nedeljni prikaz cena žitarica i stočne hrane		9
Promet robe na produktnoj berzi u Novom Sadu		10-13

Niže cene teladi telesne mase do 160 kilograma i krava za klanje

Otkupne cene tovne junadi telesne mase preko 480 kilograma i krava za klanje bile su više u odnosu na prethodni period u klanicama na području braničevskog regiona. Kod junadi je dominirao iznos od 250 din/kg, a kod krava za klanje iznos od 180 din/kg. Na pijaci žive stoke u Požarevcu došlo je do pada dominantne prodajne cene teladi SM rase telesne mase do 160 kilograma na 350 din/kg.

U klanicama na području mačvansko-podrinjskog regiona zabeležen je pad otkupne cene tovne junadi telesne mase od 350 do 480 kilograma, dok je otkupna cena krava za klanje SM rase bila viša. Kod junadi je dominirao iznos od 220 din/kg, a kod krava za klanje 170 din/kg.

Na stočnoj pijaci u Obrenovcu, zabeležena je prodaja muškog teleta SM rase telesne mase do 160 kilograma po

ceni od 400 din/kg, što ukazuje na pad cene u odnosu na poslednju sedmicu septembra za 20 din/kg. Izostala je prodaja tovne junadi i ostalih kategorija goveda.

Klaničari sa područja podunavskog regiona su po višim cenama otkupljivali telad SM rase telesne mase do 160 kilograma. Protekle je sedmice dominirao iznos od 340 din/kg.

Tovnu junad, telesne mase preko 480 kilograma po višim su cenama u odnosu na prethodnu sedmicu otkupljivale klanice sa područja moravičko-zlatiborskog regiona.

Najčešća otkupna cena tovne junadi telesne mase preko 480 kilograma iznosila je 220 din/kg u klanicama južno-bačkog regiona. Identična je bila dominantna prodajna cena ove kategorije goveda i na stočnoj pijaci u Novom Sadu.

Rast otkupnih cena tovnih svinja i prasadi

Otkupna cena prasadi telesne mase od 16 do 25 kilograma bila je viša u odnosu na prethodni period u klanicama na teritoriji braničevskog regiona. Za razliku od njih, niža je bila otkupna cena tovnih svinja telesne mase od 80 do 120 kilograma. Na pijaci žive stoke u Požarevcu došlo je do rasta dominantnih cena prasadi telesne mase od 16 do 25 kilograma i obe kategorije tovnih svinja u odnosu na poslednju sedmicu septembra.

U klanicama na području Beograda došlo je do rasta otkupne cene tovnih svinja telesne mase od 80 do 120 kilograma otkupljenih sa većih farmi na ovoj teritoriji.

Na pijaci žive stoke u Kraljevu zabeležen je rast dominantnih cena prasadi telesne mase od 16 do 25 kilograma i tovnih svinja telesne mase od 80 do 120 kilograma.

Prasad su bila suplja protekle nedelje i na stočnoj pijaci u Čačku, kako grla do 15 kilograma tako i grla telesne mase od 16 do 25 kilograma.

Klaničari sa područja podunavskog regiona su po višim cenama otkupljivali prasad telesne mase od 16 do 25 kilograma. Za razliku od njih bila je niža otkupna cena tovnih svinja telesne mase od 80 do 120 kilograma.

U klanicama na području srednjebanatskog regiona došlo je do rasta otkupne cene tovnih svinja telesne mase od 80 do 120 kilograma. Dominirao je iznos od 160 din/kg.

Prodajna cena prasadi, telesne mase od 16 do 25 kilograma bila je niža protekle sedmice na stočnoj pijaci u Loznici, pošto je dominirao iznos od 170 din/kg.

Jagnjad skuplja u odnosu na prethodni period u pojedinim klanicama i na pijacama

U klanicama na području braničevskog regiona zabeležen je rast otkupnih cena jagnjadi i šilježadi tokom prve sedmice oktobra. Kod jagnjadi je dominirao iznos od 280 din/kg, a kod šilježadi 190 din/kg.

Otkupna cena jagnjadi bila je viša u odnosu na poslednju nedelju septembra u klanicama na području raškog regiona. Dominirao je iznos od 260 din/kg.

Jagnjad su protekle sedmice po višoj ceni otkupljivale i klanice na području šumadijskog regiona. Dominirao je iznos od 250 din/kg.

Rast otkupne cene jagnjadi protekle sedmice bio je i u klanicama na području podunavskog regiona. Dominirao je iznos od 260 din/kg. Na pijaci žive stoke u

Smederevu, takođe, je došlo do rasta dominantne cene jagnjadi. Skuplja su bila i šilježad u odnosu na protekli period.

Klaničari sa područja mačvansko-podrinjskog regiona po višim su cenama protekle nedelje otkupljivali ovce. Dominirao je iznos od 200 din/kg.

Veoma slaba ponuda jagnjadi, dviski, šilježadi i ovaca zabeležena je na stočnoj pijaci u Obrenovcu tokom prve sedmice septembra. Kod jagnjadi je dominirao iznos od 270 din/kg, što ukazuje na pad cene u odnosu na prethodni period za 10 din/kg. Kod dviski i šilježadi dominirao je iznos od 200 din/kg, kao i prethodne sedmice. Izostala je prodaja ovnova za priplod, jaradi i koza.

Klanične cene žive stoke u Srbiji po okruzima za period 03. – 09.10.2016. godine

Jedinica mere din/kg	Težina/ uzrast	Rasa	Grad Beograd	Braničevski	Pčinjaški	Mačvanski	Nisavski	Pirotski	Podunavski	Raški	Zajčarski	Moravički	Šumadijski	Južno-bački	Južno-banatski	Severno-bački	Srednje-banatski	Sremski	Dominantna cena - Srbija	
Bikovi	>500kg	HF	215																	
Bikovi	>500kg	SM	230		240	230	230		230	230		240								230
Dviske	sve težine	sve rase								180			150							
Jagnjad	sve težine	sve rase	280			260	280		260	260			250			250				260
Junad	350-480kg	sve rase		240	220						240									
Junad	>480kg	sve rase	250				220		240	240		240	240	220	220					220
Krave za klanje	sve težine	SM	180	125	170	170	150	150	170	170	120	140	170							170
Krmače za klanje	>130kg	sve rase	110		110					120	90		100							110
Ovca	sve težine	sve rase	120		200			110	160	120			125							120
Prasad	16-25kg	sve rase	190	180	150	180	150		170	160	180		160	180						180
Telad	80-160kg	SM	350				360		340	400	430	420	440							
Tovljenici	80-120kg	sve rase	182	150	155	160	150		150	160	110		150	155			160			150
Tovljenici	>120kg	sve rase	120		130	130				140	100		120							
Šilježad	sve težine	sve rase	190																	

COMMISSION EUROPEENNE
 Direction générale de l'Agriculture
 D2. V landes bovine, porcine, ovine et avicole

	BE	BG	CZ	DK	DE	EE	GR	ES	FR	HR	IE	IT	CY	LV	LT	LU	HU	MT	NL	AT	PL	PT	RO	SI	SK	FI	SE	UK	EU	Promena poslednje nedelje						
Junad 8-12 m U2	363.8								-466.2			-81.0								-467.6	383.3									420.8	-18.0					
Junad 8-12 m U3	368.1								364.5			19.8								452.1	384.7									394.4	5.1					
Junad 8-12 m R2	289.8	358.0							377.0			373.2								-438.1	308.8	355.9	248.9							372.8	-2.07					
Junad 8-12 m R3	358.7								298.5											431.1	309.3	376.8	248.9							368.4	-1.87					
Junad 8-12 m O2	237.7	346.1	286.9	222.4					436.4	328.2		+11.2		174.4						320.5	262.7	350.0	202.2							338.9	-7.39					
Junad 8-12 m O3	347.0								337.1			365.0		84.7						387.7	382.0	209.8								339.6	5.67					
Junad 8-12	243.2	348.1	286.9	222.4					436.4	358.8		481.5		176.5						421.4	289.4	347.0	208.1							367.1	-0.96					
Junad U2	364.4								339.7	369.7	377.4	371.2	466.2	387.4	393.0	355.4	395.1			326.8	328.5	381.8	310.6	379.7	249.6	343.8	349.3	407.2	482.6	385.9	-0.90					
Junad U3	339.1								335.9	363.4	372.7	371.7	381.9	374.0	360.2	388.6				312.0	321.4	363.9	314.4	379.7	347.5	395.0	403.7	474.5	404.6	376.7	-1.16					
Junad R2	318.2								328.2	360.3	370.0	318.2	359.4	432.3	364.8	360.0	354.8	346.7		220.3	276.8	368.1	203.8	285.3	309.8	371.8	312.4	364.1	249.1	332.3	322.9	363.5	390.7	361.2	-0.52	
Junad R3	295.6								327.8	361.9	365.4	362.4	419.5	363.0	354.0	346.9	375.8			229.1	282.1	355.3	290.8	312.4	378.0	309.9	366.9	323.6	343.3	337.0	374.3	466.6	386.1	-0.76		
Junad O2	281.8	260.9	309.8	332.9	248.0	344.4	415.2	341.6	286.0	345.4	298.7	300.0	191.1	225.4	319.8	277.6	318.2	287.4	334.4	301.5	332.1	247.9	304.6	269.7	335.7	446.9	350.8	325.1			325.1	-1.75				
Junad O3	264.2	80.2	316.5	333.1	330.6	235.6	348.3	366.4	333.0	277.0	348.6	298.7	300.0	85.6	250.2	312.7	335.0	291.4	333.6	304.1	357.3	217.7	330.8	312.9	344.1	450.0	358.1			325.6	-1.64					
Junad O3	341.8	254.5	325.5	343.2	359.6	262.4	381.5	423.7	367.8	355.5	350.1	385.1	300.0	87.6	248.7	377.2	282.8	316.2	309.8	376.4	306.2	363.1	244.8	334.4	292.0	347.4	489.4	381.2			320.6	-1.10				
Bikovi R3	322.0								327.8	223.4	270.2									342.8	316.4	300.0	243.9	337.6	337.3					320.6	15.2					
Bikovi U2	322.0								327.8	223.4	270.2									342.8	316.4	300.0	243.9	337.6	337.3					320.6	15.2					
Goveda U2									370.1			566.0								435.6										412.2	3.84					
Goveda U3									374.4			737.0								425.3										412.5	4.15					
Goveda U4									369.1											451.0										412.7	-2.83					
Goveda R3									363.9											411.1										389.0	-1.92					
Goveda R4									362.3											406.0										408.7	-3.86					
Goveda O3									344.7											340.0										356.6	-3.03					
Goveda O4									300.6																					383.1	-2.84					
Goveda	279.5	380.5	343.9						355.9			644.4								418.2										388.2	-2.06					
Krave R2	300.9								362.0											263.6										301.3	3.16					
Krave R3	292.4								242.6	363.0	233.2	268.5								271.0	273.1	257.1	245.4	60.6	223.5	254.4	258.3	430.0	311.2	329.3	-1.75					
Krave R4	252.8	326.8	264.8	327.5	310.1				264.8	338.0	284.7									274.8	278.0	260.7	240.2	69.2	251.9	285.5	244.4	422.9	306.0	297.9	-5.02					
Krave O2	254.4								224.9	296.6	259.3	220.3	279.8	86.9	207.4	300.0	98.9	227.9		165.2	193.2	200.0	189.5	222.8	223.3	241.1	238.1	210.1	60.9	201.5	63.6	233.4	+1.7			
Krave O3	146.9	174.8	230.0	300.4	263.9	224.5	287.1	88.4	210.3	292.0	202.7	258.8								174.4	209.7	287.5	188.8	230.3	243.1	252.1	247.7	210.0	192.1	252.7	89.3	221.8	284.2	-2.54		
Krave O4	248.7	208.7	245.2	300.7	268.9	222.0	268.9		237.4	280.0	259.7									167.6	188.6	187.7	183.1	251.5	258.7	248.5	217.4	186.7		185.2	200.7	+3.1				
Krave P2	210.6	218.7	161.7	247.8	202.3	188.3	261.1		137.7	225.0	183.4	202.4	180.0	151.9	172.0					162.7	209.6	199.1	211.1	209.8	187.9	172.3	170.0	310.0	205.8	300.8	238.8	214.2	-0.87			
Krave P3	201.5	205.6	217.5	272.4	255.6	205.6	284.7	155.5	218.8	296.9	209.8	224.1	60.7	167.7	191.5	334.5	179.1	203.1	229.8	252.8	239.2	203.3	63.2	206.1	161.4	211.2	404.8	272.8	263.8	-2.17						
Krave	241.1	205.6	217.5	272.4	255.6	205.6	284.7	155.5	218.8	296.9	209.8	224.1	60.7	167.7	191.5	334.5	179.1	203.1	229.8	252.8	239.2	203.3	63.2	206.1	161.4	211.2	404.8	272.8	263.8	-2.17						
Junice U2	377.5								379.4	367.8	362.8									370.1	288.8	382.2								422.9	-6.11					
Junice U3	368.0								314.4	374.5	368.5									373.7	368.7	387.7	263.0	337.4						414.1	2.37					
Junice R2	320.5								259.1	334.3	364.3	218.2	368.2							173.7	212.7	406.9	190.9	222.8	224.3	350.7	376.8	228.4	198.1	270.0	388.6	406.1	-0.89			
Junice R3	169.0								371.4	365.5	352.1	381.1	374.9							173.4	315.8	388.5	183.1	282.2	245.1	319.3	301.5	355.8	255.9	351.6	374.1	1.53				
Junice R4	285.9	347.8	352.8						285.9	347.8	352.8									342.7	302.4	327.7	225.9	331.5						393.6	-1.73					
Junice O2	238.8	336.0	270.1	241.3	353.0	301.3	340.2	318.0				253.4								163.4	170.8	180.0	185.8	228.8	117.7	272.3	337.3	357.2	333.9	307.9	221.3	302.6	115.6	389.2	0.30	
Junice O3	243.7	332.8	271.5	218.1	381.1	376.8	327.3	314.0				280.2								237.7	219.8	281.1	281.3	348.2	223.3	316.2	227.2	311.8	439.1	392.8	321.8	-0.48				
Junice O4	324.6	375.9	216.1	357.7								292.6								174.1	215.8		261.0	232.7	259.7	382.0	359.4	216.2	346.5	254.9	296.0	436.5	404.8	0.24		
Junice	351.8	345.9	332.9	218.7	370.4	387.5	377.5	394.3	372.2	438.2										170.8	207.0	386.6	198.2	245.8	212.5	347.6	286.9	367.8	229.8	322.1	229.7	383.3	449.8	411.3	376.5	-0.77
Prosečna cena sve kategorije	271.6	209.2	269.0	315.4	318.4	220.8	343.7	378.8	339.6	320.6	324.9	361.1	224.5	176.1	241.7	364.4	188.2	260.7	234.9	332																

**Cene žive stoke – stočne pijace u Crnoj Gori
za period od 29.09. - 05.10.2016. godine**

Naziv životinje	Težina/uzrast	Rasa	Jedinica mere	Dominantne cene (u €)						
				Bar	Berane	Bjelo Polje	Nikšić	Pļjevlja	Podgorica	Prosek CG
Telad	80-160 kg	SM	kg.	~	~	3.1	~	~	~	3.1
Telad	80-160 kg	ostale	kg.	~	~	3	~	~	3	3
Junad	do 300 kg	ostale	kg.	~	~	~	~	~	2.2	2.2
Junad	preko 300 kg	ostale	kg.	~	~	~	~	~	1.8	1.8
Krave za klanje		ostale	kg.	~	~	1	~	~	0.9	0.95
Prasad		sve rase	kg.	~	~	3.2	~	~	2.7	2.95
Jagnjad		sve rase	kg.	~	~	2.4	~	~	2.6	2.5
Šilježad		sve rase	kg.	~	~	~	~	~	2.3	2.3
Ovce za klanje		sve rase	kg.	~	~	~	~	~	1.6	1.6
Priplodne ovce		sve rase	grlo	~	~	~	~	~	120	120
Priplodne koze		sve rase	grlo	~	~	~	~	~	90	90
Priplodne junice		HF	grlo	~	~	~	~	~	1000	1000
Priplodne krave		Melez	grlo	~	~	1100	~	~	950	1025

1 Euro = 123,17 RSD

Izvor: AMIS

**Cene jaja, pilećeg mesa i mlečnih proizvoda - zelene pijace
u Srbiji za period 03.- 09.10.2016. godine**

Naziv proizvoda	Jedinica mere	CENTRALNA SRBIJA										VOJVODINA					Dominantna cena - Srbija				
		Beograd Kalenić	Beograd Skadarlija	Čačak	Kragujevac	Kraljevo	Loznica	Niš	Pirot	Požarevac	Smederevo	Vranje	Zaječar	Kikinda	Novi Sad	Pančevo		Sombor	S.Mitrovica	Subotica	Zrenjanin
Jaja (A)	komad	13	13	10	10	10	10	11	11	11	11	10	11	12	12	12	11	11	11	10	10
Jaja (B)	komad	12	12	9	8	12	8	9	10	10	10	9	10	11	11	11	10	10	10	10	10
Jaja (C)	komad	11	11	8	7	11	7	8	9	9	8	8	9	10	10	10	9	9	9	9	9
Jaja (S)	komad	14	14	11	11	14	11	11	12	12	13	11	12	13	13	13	13	13	13	13	11
Piletina (sve rase)	kg	290	320	270	280	270	300	260	270	280	300	300	280	330	300	300	290	290	290	270	270
Beli sir (masni)	kg	450	400	450	380			350	600	350	350	300	380	600	450	600	500	500	450	450	450
Beli sir (polumasni)	kg	350	300	250	300	300	300	300	300	300	300	300	330	300	350	330	300	300	300	300	300
Kajmak	kg	800	800	600	700	650	600	900	700	900	700	700	900	900	900	900	700	700	700	700	700



Žitarice i stočna hrana

U maloprodajnim objektima na području Čačka došlo je od pada dominantne cene suncokretove sačme na 40 din/kg. Stočni ječam upakovan u džakove najčešće od 50 kilograma bio je jeftiniji na pijaci u ovom gradu i najčešće se prodavao po ceni od 24 din/kg.

Prodajna cena lucerkinog sena u balama bila je skuplja u odnosu na prethodni period na gazdinstvima u okolini Kikinde. Dominirao je iznos od 19 din/kg. Na području ovog grada, takođe je evidentiran rast cena suncokretove sačme i stočnog brašna. Najčešća prodajna cena suncokretove sačme iznosila je 43 din/kg, dok je kod stočnog brašna dominirao iznos od 21 din/kg.

Na gazdinstvima u okolini Loznice zabeležen je pad cene soje u zrnju pošto je dominirao iznos od 40 din/kg. U maloprodajnim objektima na području ovog grada došlo je do pada cene stočnog brašna na 22 din/kg. Na pijaci u Loznici je zabeležen pad dominantnih cena zrna soje i lucerkinog sena u balama. Za

razliku od njih viša je bila cena pšenice u odnosu na prethodni period.

Kukuruz, okružen veštački sušen upakovan u džakove najčešće od 50 kilograma bio je jeftiniji tokom prve sedmice oktobra na području Niša. Dominirao je iznos od 24 din/kg. Za razliku od kukuruza, pšenica je bila skuplja i dominirao je iznos od 21 din/kg.

Na gazdinstvima u okolini Pančeva takođe je zabeležen rast cene pšenice i pad cene kukuruza u odnosu na prethodni period.

Lucerkinog sena u balama bilo je skuplje protekle sedmice na pijaci u Požarevcu i nagazdinstvima u okolini ovog grada.

Prema izveštaju reportera STIPS-a iz Smedereva, na teritoriji ovog grada je došlo do rasta dominantne cene sojine sačme i pada cene stočnog ječma.

Na pijaci u Obrenovcu pojavio se kukuruz, roda 2016. godine, pa je dominantna cena pala na 20 din/kg.

Agroinfo vesti

Setva pšenice je počela, a neposredno uoči tog važnog posla Ministarstvo poljoprivrede dalo je saglasnost Direkciji za robne rezerve o razmeni semenske za merkantilnu pšenicu roda 2016. i 2017. kako bi ratari koristili sertifikovano seme. Odluku pozitivno ocenjuju i agronomi koji ipak nisu sigurni da će to odvratiti ratare da seju seme sa tavana. "To je u svakom slučaju dobra mera ali uprkos tome jedan deo semena će biti posejano sa tavana jer ne mogu svi da kupe sertifikovano seme", kaže Đuro Pajić savetodavac u PSS Ruma. Prema mišljenju direktora NS Produktne berze Žarka Galetina, ti pariteti dobro će doći ratarima koji prilikom setve žele da primene ozbiljnije agrotehničke mere. (RTV)

Promet robe na produktnoj berzi u Novom Sadu od 03. do 07. oktobra 2016. godine

Najvažnije iz protekle nedelje:

- Pad cene kukuruza
- Dešavanja na svetskim berzama

Može se slobodno reći da se prošlonedeljna konstatacija o odstustvu robno-berzanskog prometa, preslikala i na ovu nedelju. Statistički podatak da je ipak došlo do rasta prometa, potpuno je irelevantan, sobzirom da je u nedelji za nama prometovano svega 125 tona robe, u dinarskoj vrednosti od 1.925.000,00 dinara.

Pomenuti promet registrovan je na tržištu kukuruza, čija cena i dalje pada u odnosu na prethodnu nedelju. Oba berzanska ugovora kupoprodaje kukuruza, u ukupnoj količini od 125 tona, realizovana su po ceni od 15,40 din/kg, sa PDV-om (14,00 din/kg, bez PDV-a), što je za čitavih 6,67% niže nego prethodne nedelje. Kako je po ovoj ceni kupovao samo onaj ko mora, stiče se utisak da pomenuta cena ne predstavlja samo prosek, nego i maksimalnu cenu koja se u ovom trenutku može postići za ovogodišnji rod kukuruza.

Prodajne cenovne kotacije za soju novog roda, kretale su se na nivou od oko 38,50 din/kg, bez PDV-a, koliko se za soju plaćalo pre 3-4 nedelje, ali zainteresovanih kupaca nije bilo.

Nepremostivi cenovni "spred" ponude i tražnje, slično tržištu soje i dalje je prisutan i na tržištu pšenice. Bez zadovoljavajuće ino-tražnje, domaći kupci-izvoznici nisu zainteresovani da kreću u ozbiljniju kupovinu pšenice izvoznog kvaliteta. Istovremeno ni domaći trgovci ni prerađivači za standardni SRPS kvalitet, prosečnih parametara, nisu spremni da plate više od 14,50 din/kg, bez PDV-a, što je za potencijalne prodavce i dalje malo. Po svemu sudeći "pat" pozicija će potrajati dok se na ino-tržištu ne desi nešto dramatičnije u kontekstu rasta svetske cene pšenice, ili dok iznureni nelikvidnošću, domaći proizvođači-prodavci ne budu prinuđeni da još više spuste svoje prodajne cenove kotacije.

Objavljeni nedeljni ponderi cena nisu zvaničan podatak, usled činjenice da su obuhvaćeni podaci o trgovanju do trenutka štampanja informatora.

Pregled zaključenih i ponuđenih količina, kao i dijapazon zaključenih i ponuđenih cena poljoprivrednih proizvoda u posmatranom periodu, dati su u sledećoj tabeli:

ROBA	PONUĐENA KOLIČINA (t)	CENA PONUDE DIN/KG SA PDV-OM	ZAKLJUČENA KOLIČINA (t)	ZAKLJUČENA CENA DIN/KG SA PDV-OM	PROMENA U ODNOSU NA PRETHODN U NEDELJU
Kukuruz, rod 2016.	425	15,40	125	15,40	-6,67%

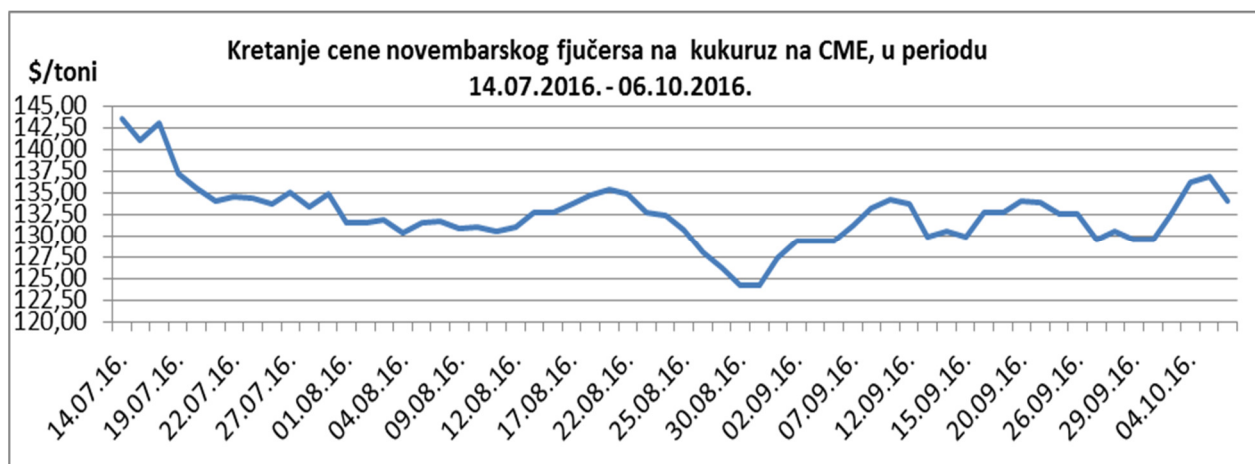
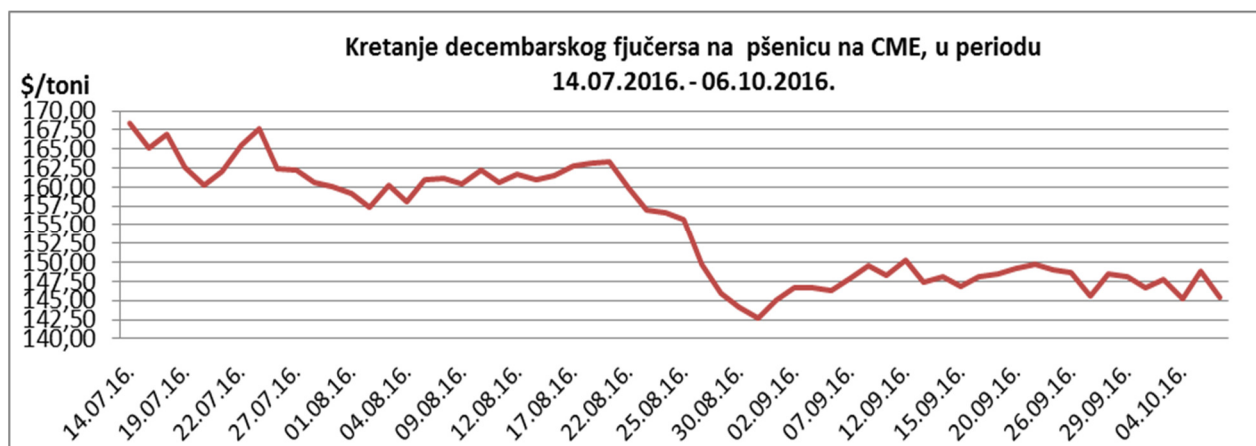
PRODEX

Ovonedeljni pad cene kukuruza, doveo je do novog pada indeksne vrednosti PRODEX-a, na nedeljnom nivou. Aktualna vrednost ovog berzanskog indeksa iznosi 191,48 indeksnih poena, što je za 3,34 indeksnih poena manje nego prošlog petka. Ovo je inače šesta nedelja za redom kako ovaj pokazatelj beleži pad indeksne vrednosti. U odnosu na sam kraj avgusta, vrednost PRODEX-a je pala za čitavih 22,07 indeksnih poena, što dovoljno govori o aktuelnom cenovom sunovratu na domaćem tržištu ratarskih kultura.



Cene poljoprivrednih proizvoda u protekloj nedelji na vodećim robnim berzama, bile su sledeće:

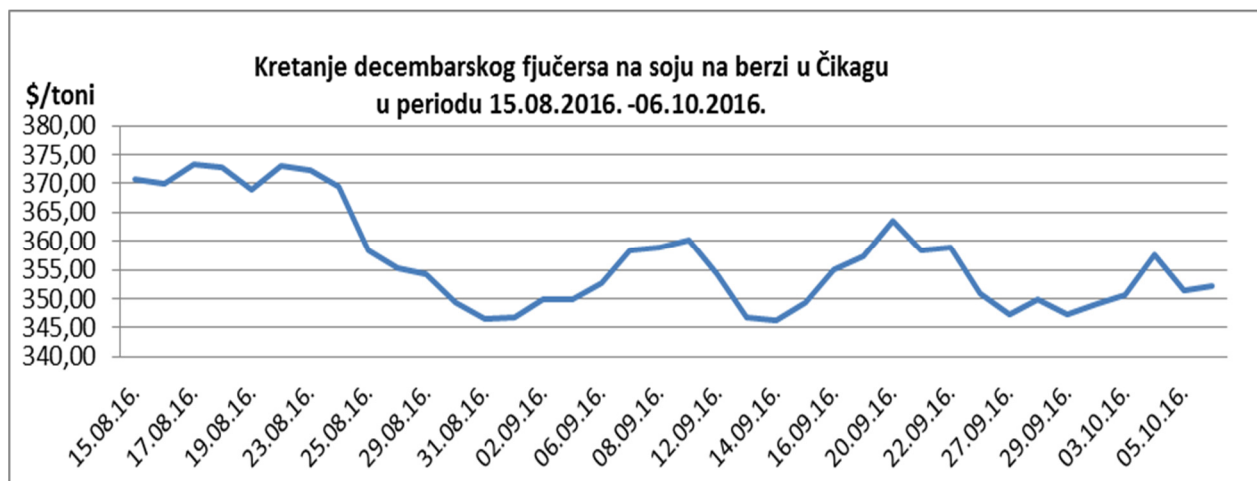
PREGLED DNEVNIH PROMENA CENA NA CME GROUP, DECEMBARSKI FJUČERS 2016.					
	ponedeljak	utorak	sreda	četvrtak	petak
Pšenica	147,71 \$/t	145,29 \$/t	145,29 \$/t	148,81 \$/t	145,36 \$/t
Kukuruz	132,51 \$/t	136,22 \$/t	137,08 \$/t	136,85 \$/t	134,01 \$/t



Poslednji izveštaj USDA-a, gde se procenjuje da je došlo do pada zaliha kukuruza, je pozitivno uticao na trend kretanja cene fjučersa ove robe na čikaškoj berzi početkom nedelje. Međutim, pritisak žetve i potvrđeni dobri prinosi sa poźnjevenih površina su krajem nedelje doveli do pada cena.

Cena kukuruza je u Americi u odnosu na prošlu nedelju viša za 3,40%, dok je cena pšenice pala za 0,85%.

PREGLED DNEVNIH PROMENA CENA NA CME GROUP					
	ponedeljak	utorak	sreda	četvrtak	petak
Soja, zrno, nov. 16.	350,54 \$/t	357,52 \$/t	354,00 \$/t	351,50 \$/t	352,16 \$/t
Sojina sačma, okt. 16.	297,90 \$/t	305,90 \$/t	304,50 \$/t	303,80 \$/t	154,44 \$/t



Novembarski fjučers na soju je u poslednjih nedelju dana poskupeo za 0,86%, a na sojinu sačmu za 1,21%.

	PŠENICA	KUKURUZ
BUDIMPEŠTA	134,93 €/t (fjučers dec 16)	128,35 €/t (fjučers nov 16)
EURONEXT PARIZ	158,25 €/t (fjučers dec 16)	159,50 €/t (fjučers nov 16)

Na Euronekstu je nastavljen negativni cenovni trend. Pšenica je jeftinija za 2,16%, a kukuruz za 0,62%. U Budimpešti su, u evrima posmatrano, cene više za 1,65% za pšenicu i 2,71% za kukuruz.