

25.10.2016.

Vol.13, Broj 42.

Ministarstvo poljoprivrede
 i zaštite životne sredine
 Republike Srbije

Izveštaj pripremio : Institut
 za primenu nauke u poljop-
 rivredi











Email:
 stips@minpolj.gov.rs

telefon:
 011-3616-277

42

www.stips.minpolj.gov.rs

ŽIVA STOKA, ŽITARICE I STOČNA HRANA

Ponuda, tražnja i cene goveda u Srbiji		1
Niže cene prasadi i svinja, jagnjad i ovce skuplje		2
Pregled cena žive stoke na stočnim pijacama		3
Cene žive stoke u klanicama		4
Cene stoke u EU		5
Cene žive stoke na pijacama u Crnoj Gori		6
Cene jaja, pilećeg mesa i mlečnih proizvoda		7
Žitarice i stočna hraniva, Agroinfo vest		8
Nedeljni prikaz cena žitarica i stočne hrane		9
Promet robe na produktnoj berzi u Novom Sadu		10-13

Niže otkupne cene tovne junadi i krava za klanje na području Požarevca

U klanicama na području braničevskog regiona došlo je do pada otkupnih cena teladi telesne mase do 160 kilograma, tovne junadi teške preko 480 kilograma i krava za klanje. Kod teladi je dominirala otkupna cena od 370 din/kg, tovne junadi 240 din/kg, a krava za klanje 160 din/kg. Na stočnoj pijaci u Požarevcu, takođe su bile niže dominantne cene teladi telesne mase do 160 kilograma i krava za klanje.

Pad otkupne cene tovne junadi telesne mase preko 480 kilograma zabeležen je i u klanicama na području šumadijskog regiona. Dominirao je iznos od 200 din/kg.

Na stočnoj pijaci u Obrenovcu, zabeležena je prodaja samo jednog muškog teleta SM rase telesne mase do 160 kilograma po ceni od 410 din/kg. To ukazuje na pad cene u odnosu na prethodni period za 10 din/kg. Izostala je

prodaja teladi HF rase, tovne junadi i ostalih kategorija goveda.

Klaničari sa područja podunavskog regiona po višim su cenama u odnosu na prethodni period otkupljivali telad SM rase telesne mase do 160 kilograma. Dominirao je iznos od 340 din/kg.

Krave za klanje HF rase bile su skuplje na pijaci žive stoke u Somboru u odnosu na protekli period. Dominirao je iznos od 150 din/kg.

Otkupna cena tovne junadi telesne mase preko 480 kilograma iznosila je 240 din/kg u klanicama južno-bačkog regiona protekle sedmice.

U klanicama na području moravičko-zlatiborskog regiona vršen je otkup teladi, tovne junadi, utovljenih bikova i krava za klanje, a otkupne cene bile su na prošlonedeljnom nivou. Na stočnoj pijaci u Čačku izostala je prodaja goveda protekle sedmice.

Tovne svinje jeftinije u Kragujevcu, otkupne cene prasadi niže u Požarevcu

Tovne svinje telesne mase od 80 do 120 kilograma bile su jeftinije protekle nedelje na pijaci žive stoke u Kragujevcu. Dominirao je iznos od 150 din/kg. Ista kategorija svinja bila je jeftinijai u klanicama na području šumadijskog regiona u odnosu na predhodni period.

Klaničari sa područja braničevskog regiona, po nižim su cenama otkupljivali prasad telesne mase od 16 do 25 kilograma u odnosu na drugu sedmic u oktobra. Na pijaci žive stoke u Požarevcu niža je bila prodajna cena prasadi telesne mase do 15 kilograma pošto je dominirao iznos od 180 din/kg.

Na stočnoj pijaci u Somboru došlo je do pada dominantnih cena obe kategorije tovnih svinja i prasadi telesne mase od 16 do 25 kilograma.

Prasad su protekle sedmice bila skuplja na pijaci žive stoke u Čačku pošto je kod grla telesne mase do 15 kilograma

dominirao iznos od 180 din/kg, a kod grla telesne mase od 16 do 25 kilograma iznos od 170 din/kg.

Otkupna cena prasadi telesne mase od 16 do 25 kilograma bila je viša u odnosu na predhodni period u klanicama na području podunavskog regiona. Dominirao je iznos od 180 din/kg. Na stočnoj pijaci u Smederevu skuplja su bila prasad telesne mase do 15 kilograma pošto su se najčešće mogla pazariti po ceni od 200 din/kg.

Najčešća otkupna cena prasadi telesne mase od 16 do 25 kilograma iznosila je 180 din/kg u klanicama južno-bačkog regiona. Tovne svinje telesne mase od 80 do 120 kilograma klaničari sa ovog područja plaćali su najčešće po ceni od 155 din/kg.

Jagnjad i ovce skuplje na području Novog Sada

Na stočnoj pijaci u Novom Sadu reporteri STIPS-a zabeležili su protekle sedmice rast prodajnih cena jagnjadi i ovaca. Kod jagnjadi je dominirao iznos od 290 din/kg, a kod ovaca 120 din/kg.

U klanicama na području braničevskog regiona došlo je do rasta otkupnih cena jagnjadi na 300 din/kg i šilježadi na 200 din/kg. Obim otkupljenih grla bio je na prosečnom nivou. Jagnjad su bila skuplja protekle sedmice i na stočnoj pijaci u Požarevcu pošto je dominirao iznos od 300 din/kg.

Otkupna cena ovaca bila je viša u odnosu na predhodni period i u klanicama na području šumadijskog regiona. Dominirao je iznos od 125 din/kg.

Tokom treće nedelje oktobra je u klanicama na području podunavskog regiona zabeležen je rast otkupne cene ovaca na 160 din/kg i pad otkupne cene jagnjadi na 260 din/kg.

Ovce su protekle sedmice bile skuplje i na pijaci žive stoke u Čačku pošto su se najčešće mogle pazariti po ceni od 130 din/kg.

Klaničari sa područja nišavskog regiona po nižim su cenama u odnosu na predhodni period otkupljivali jagnjad. Dominantna cena iznosila je 260 din/kg. Na pijaci žive stoke u Nišu evidentiran je pad dominantnih cena jagnjadi, ovaca i koza. Za razliku od njih viša je bila cena jaradi u odnosu na predhodni period.

Cene žive stoke - stočne pijace u Srbiji za period 17.-23.10.2016. godine

Jedinica mere din/ kg	Težina/ uzrast	Rasa	Centralna Srbija										Vojvodina						Dominantna cena - Srbija								
			Beograd	Čačak	Kragujevac	Kraljevo	Loznica	Niš	Piroć	Požarevac	Smederevo	Vranje	Zaječar	Kikinda	Novi Sad	Pančevo	Sombor	S.Mitrovica		Subotica	Zrenjanin						
Bikovi	>500kg	SM				220																					
Dviske	sve težine	sve rase	200	150	150																						150
Jagnjad	sve težine	sve rase	270	280	250	260	280	290	300	270	280																270
Jarad	sve težine	sve rase	170	200	200	190	230	200	200																		200
Junad	350-480kg	sve rase							240																		
Junad	>480kg	sve rase							220																		220
Koze	sve težine	sve rase		125			150	100																			
Krave za klanje	sve težine	HF																									150
Krave za klanje	sve težine	SM				140			150	160	125																140
Krmače za klanje	>130kg	sve rase		130	100	100	115																				115
Ovca	sve težine	sve rase	160	130	130	130	150	140	110	130	160	150															130
Prasad	16-25kg	sve rase	160	170	160	180	170	180	240	180	180	200	200														180
Prasad	<=15kg	sve rase	170	180			190	240	180	200	220																190
Telad	80-160kg	SM	410			350			360	350	370																350
Tovljenici	80-120kg	sve rase	160	150	150	140	160	160	150	150	110																150
Tovljenici	>120kg	sve rase	155	150	130	120	120	140	140	100																	140
Šilježad	sve težine	sve rase	200			180																					200

Klanične cene žive stoke u Srbiji po okruzima za period 17. – 23.10.2016. godine

Jedinica mere din/kg	Težina/ uzrast	Rasa	Dominantna cena - Srbija															
			Grad Beograd	Braničevski	Pčinjski	Mačvanski	Nišavski	Protški	Podunavski	Raski	Zajčarski	Moravički	Šumadijski	Juzno-bački	Juzno-banatski	Severno-bački	Srednje-banatski	Sremski
Bikovi	>500kg	HF	220															
Bikovi	>500kg	SM	240	240	230	230	230	230	240									
Dviske	sve težine	sve rase						180				150						
Jagnjad	sve težine	sve rase	300	300	260	260	260	260	260			240						260
Junad	350-480kg	sve rase		240	220					240								240
Junad	>480kg	sve rase	240	240				220	220	240	200	200	220	220				220
Krave za klanje	sve težine	SM	160	160	125	170	150	150	150	120	120	140	170					170
Krmače za klanje	>130kg	sve rase	110	110	110	110				90	120	90	100					110
Ovca	sve težine	sve rase	120	120	200	200	110	110	110	120	120	125						120
Prasad	16-25kg	sve rase	180	180	180	150	180	180	180	180	160	160	180	180				180
Telad	80-160kg	SM	370	370			360	340	400	430	420	440						
Tovljenici	80-120kg	sve rase	182	150	155	160	140	150	165	110	110	150	155	175				150
Tovljenici	>120kg	sve rase	130	130	130	130			140	100	100	120						130
Šilježad	sve težine	sve rase	200	200														

COMMISSION EUROPEENNE CENE STOKE ZA KLANJE U EU Datum

Direction générale de l'Agriculture

02. Viandes bovines, porcines, ovines et aviculture

CENE NA TRŽISTU ZEMLJE ČLANIK

od: **10.10.16**
do: **16.10.16**

**PRIX DE MARCHÉ - ETATS MEMBRES
MARKET PRICES - MEMBER STATES**

	BE	BG	CZ	DK	DE	EE	GR	ES	FR	HR	IE	IT	CY	LV	LT	LU	HU	MT	NL	AT	PL	PT	RO	SI	SK	FI	SE	UK	EU	Promena posljednje nedjelje	
1 EURO 100kg PC DWJ																															
Junjad 8-12 mU2	362.0								4017		405.6									481.2	388.7							401.5	-12.80		
Junjad 8-12 mU3	362.8								392.5		455.0									166.4	365.9							392.7	9.51		
Junjad 8-12 mR2	272.8	360.9							378.1		384.5					552.5			447.4	319	958.1	248.9	99.2				373.3	3.94			
Junjad 8-12 m R3	358.8								372.8		406.0								112.7	301.6	376.6						372.7	6.92			
Junjad 8-12 m O2	243.8	344.2	208.8	239.7	364.1	424.0	338.6		378.4		378.4					222.8			404.0	283.7	332.3	228.6	384.1	317.9		344.9	-12.6				
Junjad 8-12 m O3	346.8								524.7		98.0								285.0	361.0	241.0	340.4					328.5	-6.81			
Junjad 3 m																												359.8	-13.0		
Junjad U2	339.8	359.3	381.3	336.6	454.4	383.1	393.0	355.1	383.9		278.0	313.4	401.5			326.8			387.2	320.8	380.6	280.2	344.8	344.7	400.7	497.8	382.1	-1.45			
Junjad U3	339.2	360.9	376.8						381.2	375.0	347.8	396.3				312.0			357.6	389.7	312.4	378.8			341.9	431.2	396.9	477.4	0.33		
Junjad R2	318.3	328.2	352.5	374.4	306.0	356.7	428.1	368.2	357.0	358.0	356.4					236.0			271.4	363.9	263.8	374.8	314.8	365.7	247.7	339.2	335.1	374.8	0.39		
Junjad R3	285.6	326.7	359.3	368.1	294.8	359.5	418.3	364.8	355.0	346.3	363.4					234.3			273.4	345.1		368.2	254.7	341.6	338.6	380.5	461.3	374.5	0.90		
Junjad O2	281.9	309.8	326.5	328.5	241.8	339.9	391.9	332.3	286.0	352.3	290.7	306.0	191.5	24.1	316.2	258.7	318.2		281.9	334.9	301.0	333.3	236.0	309.5	289.2	328.7	438.1	328.0	-1.21		
Junjad O3	264.3	245.9	303.4	329.3	333.5	251.4	343.3	378.8	336.1	280.0	347.4	296.7				218.3			335.0	285.3	338.2	306.5	356.1	325.4	322.6	323.0	340.5	440.0	338.9	1.08	
Junjad O3	342.6	245.9	325.1	338.3	363.2	262.8	357.8	474.4	366.5	358.2	351.3	378.1	308.0	203.2	238.5	376.5	257.7	316.2	318.8	380.7	308.2	364.0	239.9	336.3	307.8	342.5	451.5	359.5	-0.09		
Bikovi R3	323.9	247.4	331.2						261.7		251.0	261.7				287.1			358.3	318.0	306.5	247.1	335.4	336.9			316.1	-13.6			
Bikovi																												316.1	-13.6		
Goveda U2									369.0		572.0					410.0			427.6									400.0	4.64		
Goveda U3									371.0		394.0					418.5			432.2									398.4	-4.08		
Goveda U4									368.1		368.1					418.5			418.9									395.3	-7.65		
Goveda R3	311.6		378.6	321.3	381.8				330.0		330.0					370.7			188.7								379.0	-4.50			
Goveda R4			329.7	308.4		295.8	359.4		300.0		300.0					317.3			344.0			211.6					390.3	-9.38			
Goveda O3			347.8		263.6	341.5			290.0		290.0					317.3			384.0								348.7	-3.38			
Goveda O4									324.3		324.3					347.2			414.7			211.6					365.9	-7.78			
Goveda			344.8	333.1	340.7	308.9	353.4		324.3		324.3					347.2			414.7			211.6					374.5	-5.20			
Krave R2	300.1								354.0		354.0					163.9			239.7								317.5	-1.95			
Krave R3	291.7								245.8	368.0	258.0	287.2				191.7			279.2	271.4	289.7	229.2	193.7	251.8	248.2	265.5	442.7	287.5	0.81		
Krave R4	247.1	288.5	281.2						285.1	344.0	233.7	264.9				192.6			266.2	272.3	282.4	225.1	228.8	249.3	288.9	239.2	447.6	285.2	-2.37		
Krave O2	252.3	284.1	255.7	217.8	251.4	202.3	203.5	299.0	225.8	220.4						181.0			211.2	234.4	208.1	193.7	208.8	185.9	231.9	118.0	248.8	240.0	-1.99		
Krave O3	245.3	157.2	216.3	286.4	258.9	216.3	288.6	178.3	211.4	202.0	166.3	254.3				172.7			200.7	278.4	184.2	230.3	243.8	248.2	217.4	187.2	225.3	417.1	261.0	-2.7	
Krave O4	248.0	206.7	221.9	290.6	264.9	116.6	287.4		229.7	277.0	257.5					185.1			205.0	275.4	210.6	200.4				192.6	201.5	265.7	-2.46		
Krave P2	209.1	172.0	181.2	228.8	193.0	193.5	258.8		165.5	225.0	198.0	190.0	199.9	164.9		142.9			206.0	200.8	191.1	208.0	207.9	189.8	188.3	167.7	193.0	187.5	216.7	209.3	-1.47
Krave P3	201.2	208.7	193.7	360.3	308.3	323.3	275.7		217.8	250.0	228.4	190.0	191.1	173.4	245.0	190.1			203.0	214.9	210.8	220.7	165.4	105.3	221.5	173.6	205.2	389.9	229.0	-0.0	
Krave	239.7	174.1	218.6	257.0	251.8	198.8	283.3	190.6	212.9	297.9	218.8	221.5	190.0	190.0	164.8	330.4	174.2	203.1	231.4	249.0	235.8	201.1	181.4	253.3	164.8	210.7	404.3	253.4	259.3	-1.47	
Junčice U2	375.0								402.6	426.0	425.0					237.7			372.2	285.2	388.3	226.1	326.0				412.6	-6.41			
Junčice U3	354.0								380.3	436.0	417.8					424.4			364.1	292.4	381.7	235.2	359.1	364.1	529.9	405.3	409.6	-2.7			
Junčice R2	318.5								378.4	384.0	408.8					185.4			185.4	244.5	228.8	259.2	380.0	231.2	321.0	248.9	327.0	399.7	390.2	-0.79	
Junčice R3	307.5								363.4	378.0	404.5					193.0			193.0	272.1	388.7	202.3	282.3	278.3	351.6	302.4	276.0	340.5	481.1	395.2	-12.4
Junčice R4	266.0	343.3	351.0	227.5	373.1	363.0	355.0		363.0	355.0	402.5	425.8	382.1			202.5			211.1	338.3	304.7				228.4	350.1	281.4	184.1	387.4	-3.94	
Junčice O2	298.8	283.8	271.0	234.6	346.5	343.0	331.8	280.0	275.3		275.3					167.8			176.3	225.8	170.4	355.8	261.7	274.6	167.7	281.0	441.8	347.1	288.6	-8.08	
Junčice O3	247.3	319.9	267.7	235.9	350.0	295.2	335.3	308.0	275.5		275.5					161.3			165.2	281.9	205.5	272.1	200.2	350.0	253.7	232.3	284.4	449.4	373.7	-2.06	
Junčice O4	247.8	317.8	271.4	228.3	357.2	333.2			277.6	205.0	176.0	209.7	282.3	184.2	281.0	232.7	281.9	281.9	281.9	281.9	281.9	281.9	281.9	281.9	281.9	281.9	281.9	281.9	281.9	-1.74	
Junčice	349.9		250.4	334.8	331.5	234.1	369.6	338.3	379.3	393.4	429.2	205.0	198.4	204.2	383.9	171.2	245.8	215.5	345.0	285.8	369.6	224.5	173.3	220.6	294.1	455.4	391.8	370.6	-2.68		
Pracine cene sve kategorije	270.8	179.4	267.1	305.5	318.4	220.5	341.9	368.3	339.8	326.2	318.0	352.8	222.8	172.9	208.0	366.4	181.3	260.7	236.7	333.1	282.5	322.8	205.9	309.6	228.9	284.0	433.4	355.2	-1.60		



**Cene žive stoke – stočne pijace u Crnoj Gori
za period od 13. - 19.10.2016. godine**

Naziv životinje	Težina/uzrast	Rasa	Jedinica mere	Dominantne cene (u €)						Prosek CG
				Bar	Berane	Bjelo Polje	Nikšić	Pijevlja	Podgorica	
Telad	80-160 kg	SM	kg.	~	3.2	~	3.2	~	~	3.2
Telad	80-160 kg	ostale	kg.	3.1	3	~	3.1	~	~	3.1
Junad	do 300 kg	ostale	kg.	~	2.5	~	2.2	~	~	2.35
Junad	preko 300 kg	ostale	kg.	1.8	2	~	1.9	~	~	1.9
Krave za klanje		SM	kg.	~	1.2	~	~	~	~	1.2
Krave za klanje		ostale		1.3	1	~	1.1	~	~	1.13
Prasad		sve rase	kg.	3	3	~	3	~	~	3
Jagnjad		sve rase	kg.	2.5	2.3	~	2.5	~	~	2.43
Jarad		sve rase	kg.	~	~	~	3	~	~	3
Priplodne ovce		sve rase	grlo	~	125	~	100	~	~	112.5
Priplodne koze		sve rase	grlo	~	~	~	85	~	~	85
Priplodne junice		HF	grlo	~	~	~	1500	~	~	1500
Priplodne krave		HF	grlo	~	~	~	1500	~	~	1500
Priplodne krave		Melez	grlo	~	1000	~	900	~	~	950

1 Euro = 123,21 RSD

Izvor: AMIS

**Cene jaja, pilećeg mesa i mlečnih proizvoda - zelene pijace
u Srbiji za period 17.- 23.10.2016. godine**

Naziv proizvoda	Jedinica mere	CENTRALNA SRBIJA										VOJVODINA					Dominantna cena - Srbija				
		Beograd Kalenić	Beograd Skadarlija	Čačak	Kragujevac	Kraljevo	Loznica	Niš	Pirot	Požarevac	Smederevo	Vranje	Zajčar	Kikinda	Novi Sad	Pančevo		Sombor	S.Mitrovica	Subotica	Zrenjanin
Jaja (A)	komad	13	13	10	11	13	10	10	11	11	11	11	11	11	12	12	12	12	12	12	11
Jaja (B)	komad	12	12	9	10	12	9	9	10	10	10	10	10	10	11	10	10	11	11	11	10
Jaja (C)	komad	11	11	8	9	11	8	8	9	9	8	8	8	9	10	10	10	10	10	10	8
Jaja (S)	komad	14	14	11	12	14	11	11	12	12	13	12	12	12	13	13	13	13	13	13	13
Piletina (sve rase)	kg	290	320	270	280	270	300	300	260	270	260	290	280	280	290	300	300	290	290	290	290
Beli sir (masni)	kg	450	400	450	650	650	350	400	400	400	350	300	380	380	450	450	450	500	500	500	450
Beli sir (polumasn)	kg	350	300	600	380	300	300	300	350	300	300	300	330	330	350	320	320	300	300	300	300
Kajmak	kg	800	800	750	750	500	600	850	700	850	700	700	700	700	900	800	800	700	700	700	800



Žitarice i stočna hrana

Tokom treće sedmice oktobra su na gazdinstvima u okolini Pančeva bile više dominantne cene lucerkinog sena u balama, kukuruza okrunjenog, prirodno sušenog i pšenice upakovanih u džakove najčešće od 50 kilograma. Isti poljoprivredni proizvodi jako bitni za spravljanje kvalitetne stočne hrane bili su skuplji i na pijaci u ovom južno-banatskom gradu. U silosima na području Pančeva došlo je do rasta dominantne cene sojinog zrna u odnosu na prethodni period.

U maloprodajnim objektima na području Kraljeva zabeležen je pad cene suncokretove sačme u odnosu na prethodnu sedmicu. Dominirao je iznos od 27 din/kg. Na pijaci u ovom gradu niža je bila cena kukuruza, okrunjenog prirodno sušenog i najčešće se mogao pazariti po ceni od 20.5 din/kg.

Na pijaci u Obrenovcu je tokom protekle nedelje zabeležen pad dominantne cene stočnog brašna na 16 din/kg.

Prema izveštaju reportera STIPS-a iz Požarevca, na gazdinstvima okolnih sela je došlo do rasta cene lucerkinog sena u balama. Dominirao je iznos od 13 din/kg. Na pijaci u ovom gradu je pored lucerkinog sena u balama jeftiniji bio kukuruz, okrunjen upakovan u džakove najčešće od 50 kilograma.

Na gazdinstvima u okolini Sombora i pijaci u ovom gradu protekle su nedelje bili jeftiniji, kukuruz i sojino zrno, dok je za razliku od njih skuplji bili pšenica i suncokretovo seme. U maloprodaji na području ovog grada, niža je bila cena sojine sačme a više cena suncokretove sačme i lucerkinog brašna u odnosu na prethodni period.

Rast dominantne cene stočnog brašna na 21 din/kg zabeležen je protekle nedelje na pijaci u Vranju. Za razliku od njega niža je bila cena kukuruza, okrunjenog prirodno sušenog. Dominirao je iznos od 25 din/kg.

Agroinfo vesti

Berba kukuruza na poljima u Srbiji polako odmiče, prekidana kišama. Kako se procenjuje, ratari su obrali oko 70% od ukupno zasejanih milion hektara, a prosečan rod premašiće 8t/ha. Srbija će, slažu se ratari i stručnjaci, gotovo sigurno imati više od osam miliona tona žutog zrna. Ratari nisu zadovoljni jer se, kako kažu, i inače preniska cena kukuruza, koja se kreće između 14 i 15 din/kg, dodatno smanjuje kada se zrno suši. Vlažnost zrna, zbog mnogo kiša, još je prilično visoka. "Posle slučaja sa aflatoksinom, naučili smo lekciju, tako da verujem da niko neće dopustiti da vlažan ili pregrejan kukuruz smešta u silose", kaže Goran Bekavac, sa NS Instituta za ratarstvo i povrtarstvo. (Novosti)

Promet robe na produktnoj berzi u Novom Sadu od 17. do 21. oktobra 2016. godine

Najvažnije iz protekle nedelje:

- Rast cene kukuruza
- Dešavanja na svetskim berzama

Tržište primarnih poljoprivrednih proizvoda je i dalje dosta mirno. Niske cene, odnosno odstustvo značajnijih skokova su naveli proizvođače, odnosno prodavce da čekaju bolju cenu. Blaži skok je registrovan na tržištu kukuruza, pa je ova ratarska kultura, kao i prethodne nedelje, bila jedina prisutna u berzanskom trgovanju. Ukupno je preko novosadske „Produktne berze“ prometovano 400 tona robe, finansijske vrednosti 6.314.000,00 din, što je pad prometa u odnosu na prethodnu nedelju.

Merkantilni kukuruz i dalje figurira u berzanskom prometu. Prosečna cena kukruza je ove nedelje iznosila 14,20 din/kg bez PDV-a (15,62 din/kg sa PDV-om), što je za 1,43% viša cena u odnosu na upoređujući podatak iz prethodne nedelje. Realizovana su i dva ugovora sa klauzolom spremnosti robe za isporukuk 01. novembra. Pariteti su bili različiti, ali su oba ugovora realizovana po identičnim cenama od 14,50 din/kg bez PDV-a (15,95 din/kg sa PDV-om).

Tržište pšenice je i ove nedelje bilo pasivno. Poslednja registrovana cena na berzi iznosi 15,00 din bez poreza, a sve ponude koje su se javljale ove nedelje su bile oko ove cene. Paritet i kvalitet su jedini faktori koji su uticali da te ponude budu na nešto nižem ili višem nivou.

Kao i pšenica, soja je takođe odsustvovala sa berzanskog trgovanja. Međutim, ponuda je povećala svoje kotacije, a da li će te cene naći kupce videćemo već sledeće nedelje.

Objavljeni nedeljni ponderi cena nisu zvaničan podatak, usled činjenice da su obuhvaćeni podaci o trgovanju do trenutka štampanja informatora.

Pregled zaključenih i ponuđenih količina, kao i dijapazon zaključenih i ponuđenih cena poljoprivrednih proizvoda u posmatranom periodu, dati su u sledećoj tabeli:

ROBA	PONUĐENA KOLIČINA (t)	CENA PONUDE DIN/KG SA PDV-OM	ZAKLJUČENA KOLIČINA (t)	ZAKLJUČENA CENA DIN/KG SA PDV-OM	PROMENA U ODNOSU NA PRETHODN U NEDELJU
Kukuruz, rod 2016.	200	15,62	200	15,62	-
Kukuruz, rod 2016. spreman za isporuku 01.11.	200	15,95	200	15,95	-
Pšenica, rod 2016.	100	16,61	-	-	-
Stočni ječam, rod 2016.	29	16,61	-	-	-

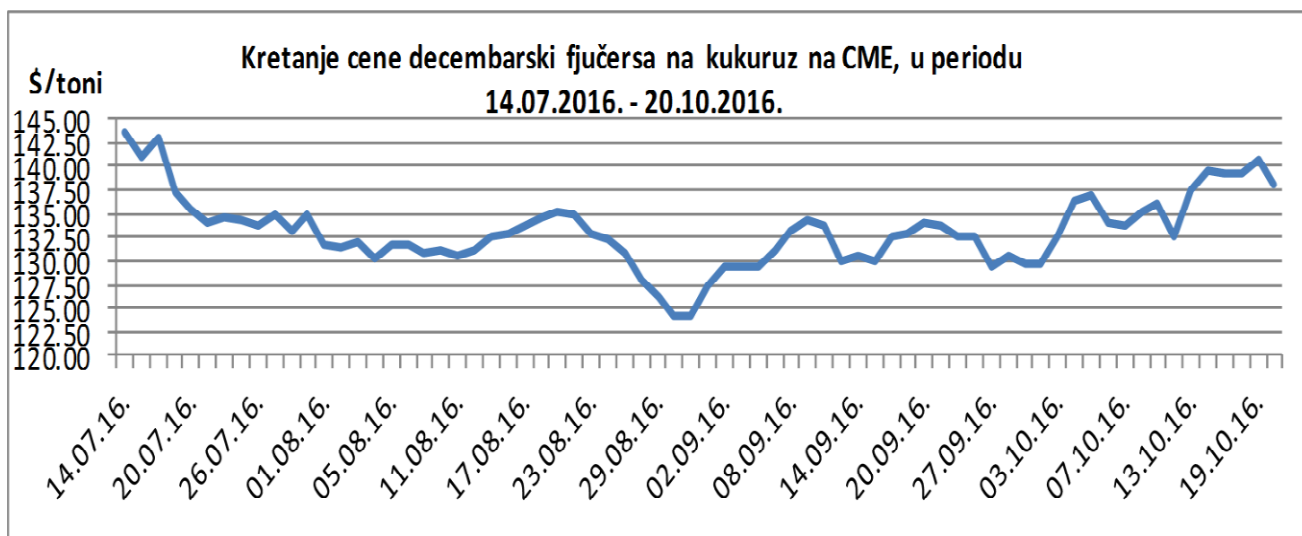
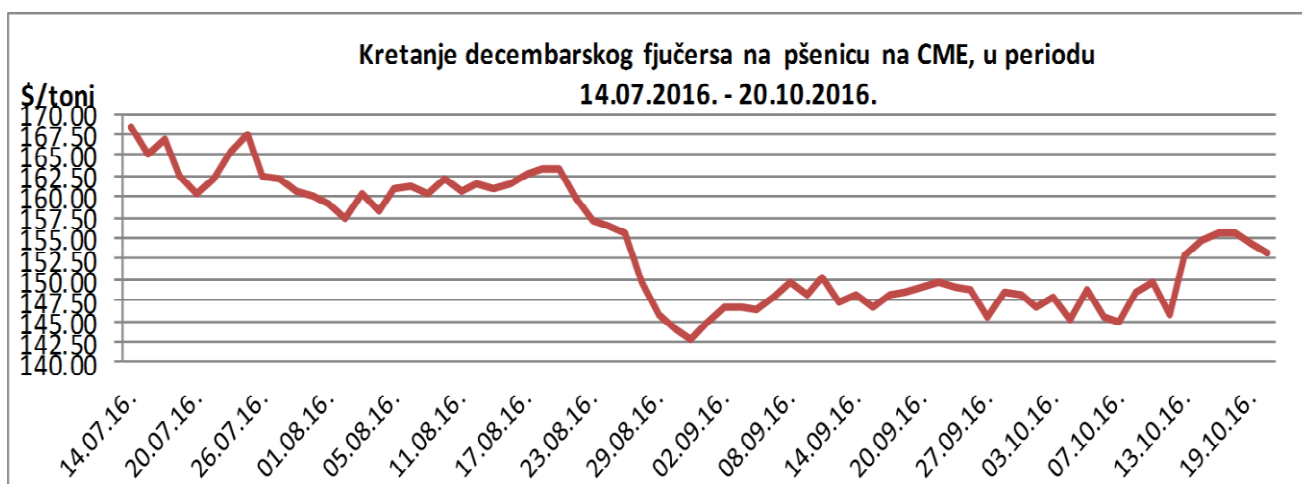
PRODEX

Rast cene kukuruza je ove nedelje uticao da dođe do blagog skoka vrednost PRODEX-a. Berzanski indeks je viši za 1,63 poena, što ukupno iznosi 193,11 indeksnih poena.



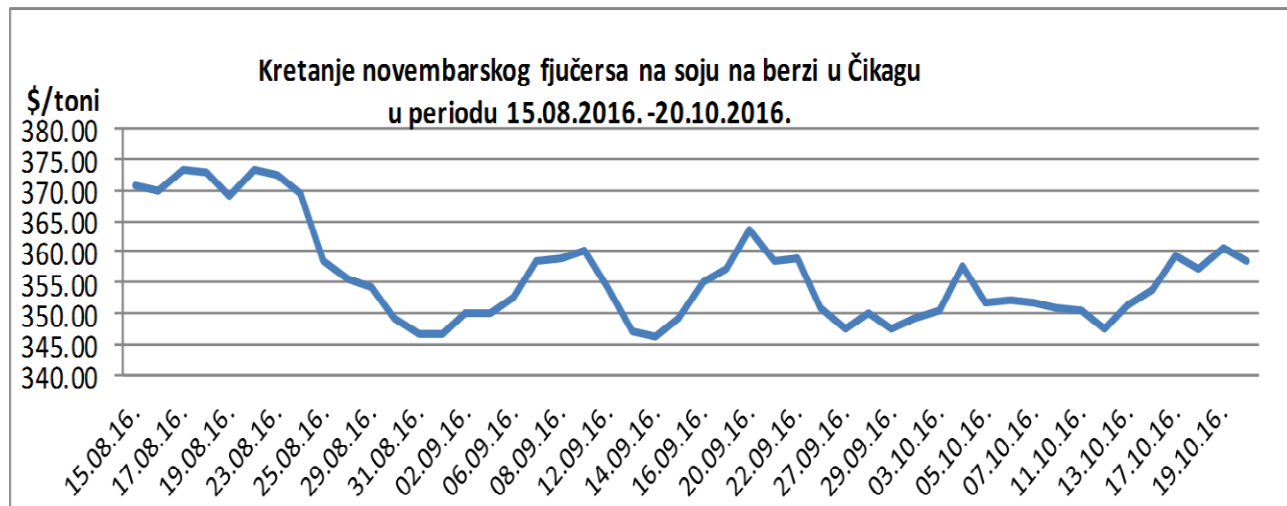
Cene poljoprivrednih proizvoda u protekloj nedelji na vodećim robnim berzama, bile su sledeće:

PREGLED DNEVNIH PROMENA CENA NA CME GROUP, DECEMBARSKI FJUČERS 2016.					
	ponedeljak	utorak	sreda	četvrtak	petak
Pšenica	154,69 \$/t	155,65 \$/t	155,65 \$/t	154,40 \$/t	153,22 \$/t
Kukuruz	139,44 \$/t	139,36 \$/t	139,21 \$/t	140,70 \$/t	138,18 \$/t



U Čikagu, u odnosu na prošlu nedelju, pšenica je poskupela za 0,24%, a kukuruz za 0,46%.

PREGLED DNEVNIH PROMENA CENA NA CME GROUP					
	ponedeljak	utorak	sreda	četvrtak	petak
Soja, zrno, nov. 16.	353,63 \$/t	359,43 \$/t	357,30 \$/t	360,61 \$/t	358,41 \$/t
Sojina sačma, dec. 16.	300,60 \$/t	303,50 \$/t	303,40 \$/t	306,40 \$/t	304,60 \$/t



U Čikagu, u odnosu na prošlu nedelju, soja je poskupela za 2,01%.

	PŠENICA	KUKURUZ
BUDIMPEŠTA	133,33 €/t (fjučers dec 16)	123,58 €/t (fjučers nov 16)
EURONEXT PARIZ	162,50 €/t (fjučers dec 16)	158,75 €/t (fjučers nov 16)

U Budimpešti je cena pšenice pala za 0,51%, dok je cena kukuruza porasla za 0,55%.

U Parizu je cena pšenice porasla za 0,78%, a cena kukuruza je porasla za 0,32%.