

13.12.2016.

Vol.13, Broj 49.

**Ministarstvo poljoprivrede
i zaštite životne sredine
Republike Srbije**

**Izveštaj pripremio : Institut
za primenu nauke u poljop-
rivredi**











Email:
stips@minpolj.gov.rs

telefon:
011-3616-277

49

www.stips.minpolj.gov.rs

ŽIVA STOKA, ŽITARICE I STOČNA HRANA

Ponuda, tražnja i cene goveda u Srbiji		1
Rast cene prasadi, jagnjadi i ovaca		2
Pregled cena žive stoke na stočnim pijacama		3
Cene žive stoke u klanicama		4
Cene stoke u EU		5
Cene žive stoke na pijacama u Crnoj Gori		6
Cene jaja, pilećeg mesa i mlečnih proizvoda		7
Žitarice i stočna hraniva, Agroinfo vest		8
Nedeljni prikaz cena žitarica i stočne hrane		9
Promet robe na produktnoj berzi u Novom Sadu		10-13

Rast otkupne cene tovne junadi i krava za klanje u klanicama na području braničevskog regiona

U klanicama na području braničevskog regiona evidentiran je rast otkupnihi cena tovne junadi i krava za klanje u odnosu na prvu sedmicu decembra. Kod tovne junadi telesne mase preko 480 kilograma dominirao je iznos od 260 din/kg, a kod krava za klanje 170 din/kg. Na stočnoj pijaci u Požarevcu došlo je do pada dominantne cene teladi SM rase telesne mase do 160 kilograma na 330 din/kg.

Klaničari sa područja šumadijskog regiona su protekle sedmice po nižim cenama otkupljivali telad SM rase telesne mase do 160 kilograma, dok je viša bila otkupna cena krava za klanje u odnosu na prethodnu sedmicu.

Otkupna cena teladi SM rase telesne mase do 160 kilograma bila je niža u odnosu na protekli period u klanicama na području podunavskog regiona pošto je dominirao iznos od 330 din/kg.

Na stočnoj pijaci u Kraljevu zabeležen je pad prodajne cene krava za klanje. Dominirao je iznos od 150 din/kg.

Iako je na pijaci žive stoke u Obrenovcu po odobrenju veterinarske inspekcije bio dozvoljen promet goveda posle jednomesečne pauze zbog bolesti plavog jezika u ponudi su bila samo dva ženska teleta HF rase telesne mase do 160 kilograma u dve traktorske prikolice. Odgajivači su za grla tražili od 300 do 350 din/kg, ali je dominirao iznos od 330 din/kg. Izostala je prodaja tovne junadi i ostalih kategorija goveda.

Otkupna cena teladi SM rase telesne mase do 160 kilograma iznosila je 360 din/kg u klanicama na području pirotskog regiona. Kod tovne junadi telesne mase preko 480 kilograma dominirao je iznos od 240 din/kg.

Rast cena prasadi u Kragujevcu, Požarevcu i Loznici

Na stočnoj pijaci u Kragujevcu došlo je do rasta cena prasadi telesne mase od 16 do 25 kilograma, priplodnih nazimica i krmača za klanje. U klanicama na području šumadijskog regiona više su bile otkupne cene prasadi telesne mase od 16 do 25 kilograma, tovnih svinja telesne mase od 80 do 120 kilograma i krmača za klanje.

Rast otkupne cene prasadi telesne mase od 16 do 25 kilograma evidentirao je protekle nedelje reporter STIPS-a iz Požarevca u klanicama na području braničevskog regiona. Dominirao je iznos od 200 din/kg. Rast cene iste kategorije prasadi zabeležen je i na stočnoj pijaci u Požarevcu. Za razliku od njih niža je bila prodajna cena tovnih svinja telesne mase od 80 do 120 kilograma u odnosu na prethodni period.

Prasad, telesne mase od 16 do 25 kilograma bila su skuplja u odnosu na prošli period na stočnoj pijaci u Loznici. Dominirao je iznos od 190 din/kg.

Otkupna cena tovnih svinja telesne mase od 80 do 120 kilograma bila je niža u klanicama na području južno-banatskog regiona za period od 05. do 11. decembra.

Dominirao je iznos od 150 din/kg.

Na pijaci žive stoke u Kraljevu došlo je do pada prodajne cene prasadi telesne mase od 16 do 25 kilograma na 160 din/kg. Za razliku od njih skuplje su u odnosu na prethodnu nedelju bili tovnjenici telesne mase od 80 do 120 kilograma pošto je dominirao iznos od 140 din/kg. U klanicama na području raškog regiona niža je bila otkupna cena prasadi telesne mase od 16 do 25 kilograma. Dominirao je iznos od 170 din/kg.

Pad dominantne cene prasadi telesne mase do 15 kilograma zabeležio je protekle nedelje reporter STIPS-a iz Novog Sada na stočnoj pijaci u ovom gradu. Dominirao je iznos od 210 din/kg.

U klanicama na području podunavskog regiona zabeležen je pad otkupne cene prasadi telesne mase od 16 do 25 kilograma. Dominirao je iznos od 160 din/kg.

Obe kategorije tovnih svinja su klaničari sa područja srednje-banatskog regiona otkupljivale po nižim cenama u odnosu na prvu sedmicu decembra.

Jagnjad skuplja u Novom Sadu, ovce u Smederevu

Jagnjad su protekle sedmice bila skuplja na pijaci žive stoke u Novom Sadu. Dominirao je iznos od 300 din/kg.

Rast prodajne cene ovaca evidentirao je reporter STIPS-a iz Smedereva na pijaci žive stoke u ovom gradu. Dominirao je iznos od 170 din/kg.

Na stočnoj pijaci u Kraljevu zabeležen je pad prodajnih cena jagnjadi, jaradi, dviski, šilježadi i ovaca. Kod jagnjadi je dominirao iznos od 240 din/kg, jaradi 150 din/kg, šilježadi 140 din/kg, dviski 130 din/kg, a kod ovaca 120 din/kg.

Jarad su bila jeftinija u odnosu na prethodni period na stočnoj pijaci u Somboru. Dominirala je cena od 220 din/kg.

Posle nekoliko sedmica pauze ponovo je veterinarska inspekcija dozvolila prodaju ovaca i koza na pijaci žive stoke u Obrenovcu, pa su se mogla pazariti jagnjad po ceni od 300 do 320 din/kg. Kod šilježadi i dviski se cena kretala od 220 do 240 din/kg. Za ovce je trebalo izdvojiti 160 din/kg. Bilo je u ponudi po desetak grla po kategorijama. U prodaji je bilo nekoliko priplodnih ovnova, a dominirao je iznos od 16.000 dinara po grlu. Izostala je prodaja jaradi i koza.

Najčešća prodajna cena jagnjadi na stočnoj pijaci u Loznici iznosila je 250 din/kg. Za jarad su kupci plaćali iznos od 230 din/kg, a za ovce i koze 150 din/kg.

Cene žive stoke - stočne pijace u Srbiji za period 05.- 11.12.2016. godine

Jedinica mere din/kg	Težina/ Rasa uzrast	Centralna Srbija										Vojvodina					Dominantna cena- Srbija			
		Beograd	Čačak	Kragujevac	Krajijevo	Loznica	Nis	Piro	Požarevac	Smederevo	Vranje	Zajčar	Kikinda	Novi Sad	Pančevo	Sombor		S.Mitrovica	Subotica	Zrenjanin
Bikovi	>500kg SM				230															
Dviske	sve težine sve rase	200	150	140																
Jagnjad	sve težine sve rase	300	280	250	250	300	300	280	280					300						300
Jarad	sve težine sve rase	170	180	170	230	180		200							270					
Junad	<=300kg SM							230												
Junad	350-480kg sve rase							230												
Junad	>480kg sve rase						220								250					
Koze	sve težine sve rase								125	150	110			140						
Krave za klanje	sve težine HF														140					
Krave za klanje	sve težine SM									160		150	150	123						150
Krmače za klanje	>130kg sve rase	130	130	100	90	115							140	145						115
Ovca	sve težine sve rase								130	130	150	110	130	160	150					100
Prasad	16-25kg sve rase	200	180	170	200	180	240	180	200	200	210									200
Prasad	<=15kg sve rase	220	180			210	240	190	210	220					200					
Telad	80-160kg SM							360	360	340			370							360
Tovljenici	80-120kg sve rase	150	180	160	160	150	150	170	160	110					150	150				150
Tovljenici	>120kg sve rase	150	170	130	120			140	160	100										115
Šilježad	sve težine sve rase				160			200	220											

Klanične cene žive stoke u Srbiji po okruzima za period 05. – 11.12.2016. godine

Jedinica mere din/kg	Težina/ uzrast	Rasa	Grad Beograd	Braničevski	Pčinjaški	Mačvanski	Nišavski	Pirotski	Podunavski	Raški	Zaječarski	Moravički	Sumadijski	Južno-bački	Južno-banatski	Severno-bački	Srednje-banatski	Sremski	Dominantna cena - Srbija	
Bikovi	>500kg	HF	220																	
Bikovi	>500kg	SM	240	235	235	235	220	230	230	230	240	240								
Driske	sve težine	sve rase							180				150							
Jagnjad	sve težine	sve rase	300			250	260		260	260			270	280	300					
Junad	350-480kg	sve rase		235	190															
Junad	>480kg	sve rase	260					220			230	240	220	220	220	220	220			220
Krave za klanje	sve težine	SM	170			170		150	150	160	120	140	170							170
Krmače za klanje	>130kg	sve rase	120			120				125	90		110							120
Ovca	sve težine	sve rase	130			150		110	150	120			125							150
Prasad	16-25kg	sve rase	200			190	150		160	170	190		180	180	180	200				180
Telad	80-160kg	HF											300							
Telad	80-160kg	SM	350					360	330	440	430	420	440							440
Tovljenici	80-120kg	sve rase	165	150	160	150	130		160	150	110		160	160	150	150				150
Tovljenici	>120kg	sve rase	140	140	140	140	110		135	100			130	140	140					140
Šlježad	sve težine	sve rase	200																	

COMMISSION EUROPEENNE

Direction générale de l'Agriculture

D2. Viandes bovine, porcine, ovine et aviculture

CENE STOKE ZA KLANJE U EU

CENE NA TRŽIŠTU ZEMLJE ČLANIC

PRIX DE MARCHÉ - ETATS MEMBRES
MARKET PRICES - MEMBER STATES

(EURO/100kg PC/DW)	BE	BG	CZ	DK	DE	EE	GR	ES	FR	HR	IE	IT	CY	LV	LT	LU	HU	MT	NL	AT	PL	PT	RO	SI
Junad 8-12 m U2	366.6								414.1			503.2								463.8		393.5	222.1	306.4
Junad 8-12m U3	367.4								406.1			419.5								487.9		388.9		
Junad 8-12 m R2	363.7								392.8			438.5	203.3							449.9	317.2	364.8	232.2	339.1
Junad 8-12 m R3	363.2								384.8			229.0								451.8	316.1	378.1	226.0	
Junad 8-12 m O2	350.2	320.9					362.1		339.1			467.6	180.0					325.0		375.0	266.2	331.2	240.4	
Junad 8-12 m O3	351.1						333.5													360.0	285.6	359.9	206.0	
Junad 8-12	366.6	352.2	320.9				362.1		369.0			484.9	192.7					325.0		434.7	293.2	350.3	234.6	336.1
Junad U2	360.5	339.6	368.8	396.0	362.1	367.4	477.1	402.7	4010	345.2	416.9			405.3				312.0	361.1	396.9	324.5	389.2	263.8	346.8
Junad U3	338.4	334.1	367.6	392.5	368.2	4617	389.8	384.0	347.1	402.7				396.9				312.0	362.7	400.4	326.6	384.6	289.5	345.9
Junad R2	316.7	327.6	353.1	389.3	326.4	357.5	429.4	378.1	369.0	339.8	366.0			216.6	271.1	377.4		296.8	302.4	383.1	313.6	372.3	255.1	337.7
Junad R3	290.2	327.2	365.1	385.8	327.4	358.2	421.0	372.0	366.0	344.3	404.0			281.0	281.0	374.9		311.6	293.5	392.5	317.4	373.7	284.5	338.3
Junad O2	280.4	245.2	313	326.8	340.1	239.4	341.4	407.9	346.5	302.0	353.1	298.2	309.0	212.0	242.7	324.8	241.2	313.2	274.7	336.7	299.4	336.0	244.3	316.7
Junad O3	262.7	244.7	316.3	330.9	346.2	323.3	345.2	359.4	341.1	295.0	366.8	310.2	319.0	213.4	258.1	310.6	286.6	311.6	300.9	348.9	307.2	361.5	266.7	312.8
Junad O3	338.8	245.2	325.5	341.0	377.9	273.6	358.1	424.1	377.7	366.8	345.2	403.9	309.7	212.8	255.8	383.6	245.0	310.5	318.8	390.2	308.3	370.2	250.0	336.4
Bikovi R3	328.3	240.1	328.9				285.2		260.0			284.9						297.1		345.9	317.2		249.5	337.8
Bikovi	328.3	240.1	328.9				285.2		260.0			284.9						297.1		345.9	317.2		249.5	337.8
Goveda U2							367.4		399.0			616.7								421.3				
Goveda U3							331.5		399.0											420.1				
Goveda U4							368.8																	
Goveda R3				396.3	311	360.1			354.0							364.4				396.6				316.4
Goveda R4							359.3													402.2				
Goveda O3	354.1	299.9					342.6		303.0			323.5				309.0				360.1		330.0		286.4
Goveda O4	310.9						342.9		306.0															
Goveda	345.9	336.1	311	353.3			327.2		500.5							337.0				405.6		330.0		311.0
Krave R2	301.7						358.0							188.0						267.7				
Krave R3	249.4	307.4	291.9	217.4	308.2		248.4	369.0	239.8	293.3				190.5	222.2	366.2	174.0		271.9	273.4	257.2	243.7	193.1	228.6
Krave R4	241.3	306.2	292.4	220.4	307.6		261.9	345.0	246.2	301.1				194.0	206.9		174.5		263.3	277.1	256.5	231.5	186.8	246.4
Krave O2	254.7	217.5	269.4	256.2	206.1	278.7	193.5	209.2	308.0	226.3	222.2			166.6	202.7	271.1	187.0	222.8	221.9	240.2	233.7	208.1	179.9	188.6
Krave O3	216.8	214.8	289.7	260.6	212.4	285.3	184.3	201.3	295.0			264.9		178.3	215.2	284.0	173.3	220.0	238.3	249.2	242.0	211.1	187.0	201.8
Krave O4	246.7	193.0	218.8	293.7	266.8	214.2	286.2		229.1	279.0		261.8		178.6	208.0		178.7	222.6	245.5	255.9	244.8	218.3	187.9	281.4
Krave P2	211.5	195.8	179.2	234.4	200.8	190.4	254.1	173.8	158.1	230.0		202.5	160.0	149.5	172.4		145.0	216.9	189.2	208.3	206.2	189.0	173.0	159.4
Krave P3	204.0	193.0	192.6	263.3	209.6	197.6	273.6		227.5	255.0		228.4	163.0	167.7	179.3		164.4	203.0	209.3	216.9	205.3	195.1	188.1	178.0
Krave	241.3	195.2	212.0	261.0	253.1	199.1	281.3	184.9	210.7	301.9	233.6	223.9	160.5	166.8	195.2	336.1	168.7	213.4	226.4	250.9	234.7	203.4	179.6	199.6
Junice U2	373.0	230.6	362.5	376.4			382.6		399.4	441.0	353.1	431.4						237.7		365.7	303.4	394.2		235.2

Izvor : EU Komisija

**Cene žive stoke – stočne pijace u Crnoj Gori
za period od 01. - 07.12.2016. godine**

Naziv životinje	Težina/uzrast	Rasa	Jedinica mere	Dominantne cene (u €)						
				Bar	Berane	Bjelo Polje	Niškić	Pijevlja	Podgorica	Prosek CG
Telad	80-160 kg	SM	kg.	~	2.4	~	3.2	~	~	2.8
Telad	80-160 kg	ostale	kg.	3.1	2.4	2.7	3.1	~	3	2.9
Junad	do 300 kg	SM	kg.	~	2	~	~	~	~	2
Junad	do 300 kg	ostale	kg.	~	2	~	2.2	~	1.9	2
Junad	preko 300 kg	SM	kg.	~	~	1.7	~	~	~	1.7
Junad	preko 300 kg	ostale	kg.	1.8	~	~	1.9	~	1.9	1.9
Krave za klanje		SM	kg.	~	1.2	~	~	~	~	1.2
Krave za klanje		ostale	kg.	1.2	1	1.1	1.1	~	1	1.1
Prasad		sve rase	kg.	3	3	3	3	~	2.9	3
Svinje tovljenici		sve rase	kg.	2.5	2	~	2.3	~	2	2.2
Krmače za klanje		sve rase	kg.	~	~	~	1.3	~	1.8	1.55
Jagnjad		sve rase	kg.	2.5	2.4	2.35	2.5	~	~	2.4
Jarad		sve rase	kg.	~	~	~	3	~	~	3
Koze za klanje		sve rase	kg.	~	~	~	~	~	1.3	1.3
Priplodne ovce		sve rase	grlb	~	130	~	100	~	120	117
Priplodne koze		sve rase	grlb	~	90	~	85	~	~	87.5
Priplodne junice		HF	grlb	~	~	~	1500	~	1100	1300
Priplodne junice		Smēda	grlb	~	~	~	1500	~	~	1500
Priplodne krave		HF	grlb	~	~	~	1500	~	1300	1400
Priplodne krave		Melez	grlb	~	1200	1050	900	~	1100	1062.5

1 Euro = 123,52 RSD

Izvor: AMIS

**Cene jaja, pilećeg mesa i mlečnih proizvoda - zelene pijace
u Srbiji za period 05.-11.12.2016. godine**

Naziv proizvoda	Jedinica mere	CENTRALNA SRBIJA										VOJVODINA						Dominantna cena - Srbija				
		Beograd Kalenić	Beograd Skadarija	Čačak	Kragujevac	Kraljevo	Loznica	NIŠ	Pirot	Požarevac	Smederevo	Vranje	Zajčar	Kikinda	Novi Sad	Pančevo	Sombor		S.Mitrovica	Subotica	Zrenjanin	
Jaja (A)	komad	13	13	11	10	12	12	10	11	13	11	10	11	12	13	12	13	13	12	12	13	13
Jaja (B)	komad	12	12	10	9	11	11	9	10	12	10	9	10	11	12	11	11	11	11	11	11	11
Jaja (C)	komad	11	11	8	8	10	10	8	9	11	9	8	9	11	10	10	10	10	10	10	10	10
Jaja (S)	komad	14	14	12	12	13	14	11	12	14	12	11	12	14	13	14	13	14	13	13	14	14
Piletina (sve rase)	kg	230	270	270	300	250	280	260	250	170	290	280	280	330	300	300	300	300	240	300	300	300
Beli sir (masni)	kg	450	400	450	400	350	350	350	400	350	300	380	380	450	500	450	450	500	500	500	450	450
Beli sir (polumasni)	kg	350	300	250	300	300	300	300	300	300	300	330	330	350	300	320	320	300	300	300	300	300
Kajmak	kg	800	800	600	700	600	500	600	900	800	800	800	800	900	700	800	800	700	700	800	800	800



Žitarice i stočna hrana

Reporter STIPS-a iz Smedereva evidentirao je protekle sedmice rast cena stočnog ječma i lucerkinog sena u balama. Za razliku od njih niža je bila cena sojine sačme i kukuruza okrunjenog prirodno sušenog upakovanog u džakove.

Stočni ječam upakovan u džakove bio je skuplji na pijaci u Somboru i na gazdnistima u okolini ovog grada.

Na gazdinstvima u okolini Loznice došlo je do pada prodajne cene kukuruza, okrunjenog prirodno sušenog upakovanog u džakove od 50 kilograma. Dominirao je iznos od 19 din/kg.

Kukuruz, okrunjen, prirodno sušen i pšenica upakovani u džakove najčešće od 50 kilograma bili su jeftiniji u odnosu na prethodni period na gazdinstvima u

okolini Pančeva. Kod kukuruza je dominirala cena od 18 din/kg, a kod pšenice cena od 20 din/kg. Na pijaci u Pančevu je, takođe, evidentiran je pad cena kukuruza na 20 din/kg. Za razliku od njih lucerkino seno u balama bilo je skuplje u odnosu na prethodni period.

U maloprodajnim objektima na području Požarevca došlo je do rasta cene stočnog brašna u odnosu na prvu sedmicu decembra. Na pijaci u ovom gradu evidentiran je pad dominantne cene kukuruza, okrunjenog prirodno sušenog upakovanog u džakove na 21 din/kg.

Pšenica u rinfuzu je bila skuplja protekle sedmice u silosima na području Beograda. Dominirao je iznos od 19.90 din/kg.

Agroinfo vesti

Da je bilo onako kako su obećavali bivši ministri, iz IPARD-a bi naši poljoprivrednici dobili 350 miliona evra, odnosno po 50 miliona za sedam godina. Taj voz je međutim prošao. Došao je novi evropski budžetski ciklus – 2014-2020. i u njemu nas je zapalo tek 175 miliona evra. Puno u odnosu na tanku nacionalnu agrarnu kasu, ali malo u odnosu na zemlje koje su pre nas stekle pravo na taj fond. Zbog neodgovornosti naše administracije koja nije ispunila uslove Evropske komisije, dovelo se, međutim, u pitanje i tih 175 miliona. Ali, nije najgora stvar u tome što su oni na klimavim nogama. Najgore je to što propuštamo priliku da, učešćem na konkursima iz IPARD fonda, "vežbamo" za buduće, mnogo ozbiljnije, strukturne fondove iz kojih bi srpska poljoprivreda dobijala višestruko veću pomoć. Da je sve kako treba, IPARD, kao pretpristupni finansijski instrument, bio bi samo uvertira za zajedničku agrarnu politiku i programe uz koje bi, ako je suditi po iskustvu članica EU, srpska poljoprivreda procvetala. Kako se navodi u analizi "Hrvatsko iskustvo sa SAPARD-om i IPARD-om: Osvrt i preporuke za susedne zemlje u regiji", autora Miroslava Božića, šefa pregovaračkog tima Hrvatske za poljoprivredu, te zemlje su kasnije, kao članice, imale stotine miliona evra više. Kada neka država postane članica EU, dobija svoju kvotu u zajedničkom agrarnom budžetu, preko dva fonda – EAFRD (Evropski poljoprivredni fond za ruralni razvoj) i EAGF (Evropski poljoprivredni garancijski fond). Osvrćući se na pretpristupni period Hrvatske i trenutnu situaciju u toj zemlji, kojoj su kao članici EU dostupni strukturni fondovi, Božić ocenjuje da je uključivanje u evropsku porodicu hrvatskim poljoprivrednicima donelo samo dobro. Juraj Kožuch, direktor Agencije za agrarna plaćnja Republike Slovačke, zemlje koja trenutno predsedava Savetom EU, naglasio je u razgovoru za VOICE da slovačko iskustvo pokazuje da bez ozbiljne pripreme celog agrobiznis sektora nema uspešnog korišćenja pretpristupnih fondova. "Mi smo godinu i po dana lutali, nismo bili spremni, ali uspeli smo da u potonjim pretpristupnim godinama povećamo efikasnost tih programa. Moja poruka Srbiji je da u najvećoj mogućoj meri uskladi legislativu, uredi zemljišni fond i svuda gde je moguće primeni informacione tehnologije jer u protivnom neće uhvatiti korak sa EU fondovima namenjenim ruralnom razvoju", naglasio je Kožuch. (VOICE)

Promet robe na produktnoj berzi u Novom Sadu od 05. do 09. decembra 2016. godine

Najvažnije iz protekle nedelje:

- Pad cene pšenice
- Dešavanja na svetskim berzama

Nakon gotovo konstantnog rasta cena primarnih poljoprivrednih proizvoda, ove nedelje je došlo do stabilizacije, odnosno pada cena roba koje su prometovane preko novosadske berze. Posledica ovakvog trenda cena je i manji berzanski promet, koji je ove nedelje obuhvatao 1.110 tona robe, što je za 61,39% manje nego prošle nedelje, dok je finansijska vrednost prometa iznosila 20.953.000,00 dinara ili za 63,50% manje u odnosu na upoređujući podatak iz prethodne nedelje.

Trgovanje kukuruzom se stabilizovalo na nivou od 15,80 din/kg bez PDV-a (17,38 din/kg sa PDV-om). Ujedno su svi ugovori realizovani po identičnoj, gore pomenutoj ceni. U poređenju sa ponderom iz prethodnje nedelje, kukuruz je skuplji za 0,91%.

Rast cene pšenice je obeležio prethodni period, ali je ove nedelje cena prvo stala sa uzlaznim trendom, da bi se u daljem trgovanju beležio cenovni pad. Hlebno zrno je prometovano po prosečnoj ceni od 17,60 din (19,36 din/kg sa PDV-om), što predstavlja pad od 2,72% u odnosu na prošlu nedelju.

Sojina sačma sa 44% proteina je prometovana po ceni od 44,80 din (53,76 din/kg sa PDV-om), dok je stočni ječam sa klauzolom gratis lagera do 15. januara 2017. godine prometovan po 17,00 din bez PDV-a (18,70 din/kg sa PDV-om).

v.d. direktor
Miloš Janjić

Objavljeni nedeljni ponderi cena nisu zvaničan podatak, usled činjenice da su obuhvaćeni podaci o trgovanju do trenutka štampanja informatora.

Pregled zaključenih i ponuđenih količina, kao i dijapazon zaključenih i ponuđenih cena poljoprivrednih proizvoda u posmatranom periodu, dati su u sledećoj tabeli:

ROBA	PONUĐENA KOLIČINA (t)	CENA PONUDE DIN/KG SA PDV-OM	ZAKLJUČENA KOLIČINA (t)	ZAKLJUČENA CENA DIN/KG SA PDV-OM	PROMENA U ODNOSU NA PRETHODN U NEDELJU
Kukuruz, veštački sušen rod 2016.	850	17,38	850	17,38	
Kukuruz, veštački sušen rod 2016. gratis lager do 31.12.	300	17,38	-	-	-
Pšenica, rod 2016.	125	19,25-19,80	125	19,25-19,80	
Pšenica, rod 2016. gratis lager do 30.12.	900	19,25	-	-	-
Sojina sačma, 44% proteina	25	53,76	25	53,76	-
Stočni ječam, rod 2016. gratis lager do 15.01.	100	18,70	100	18,70	-

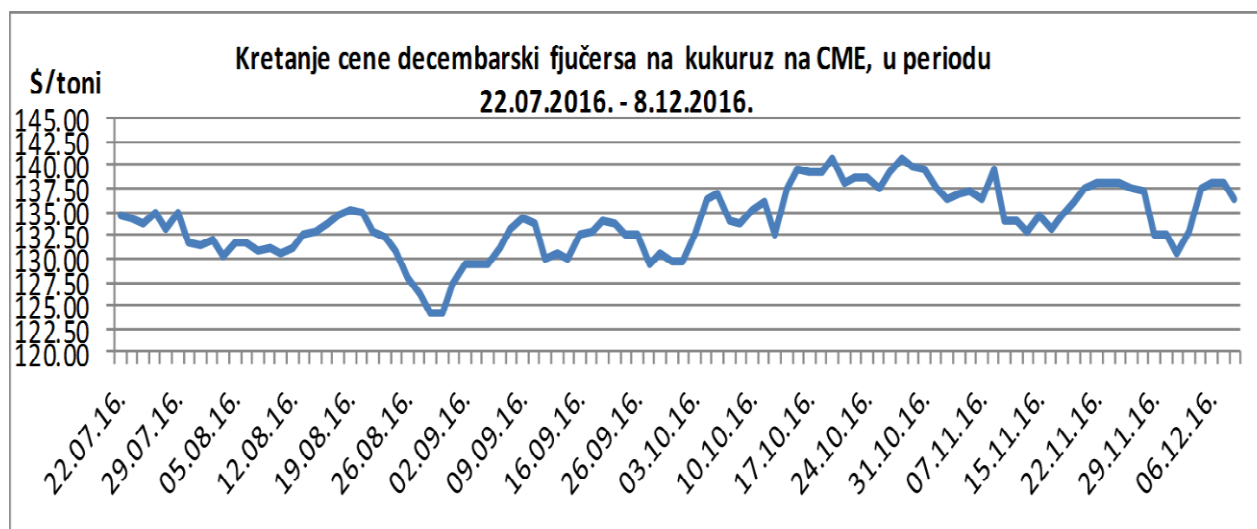
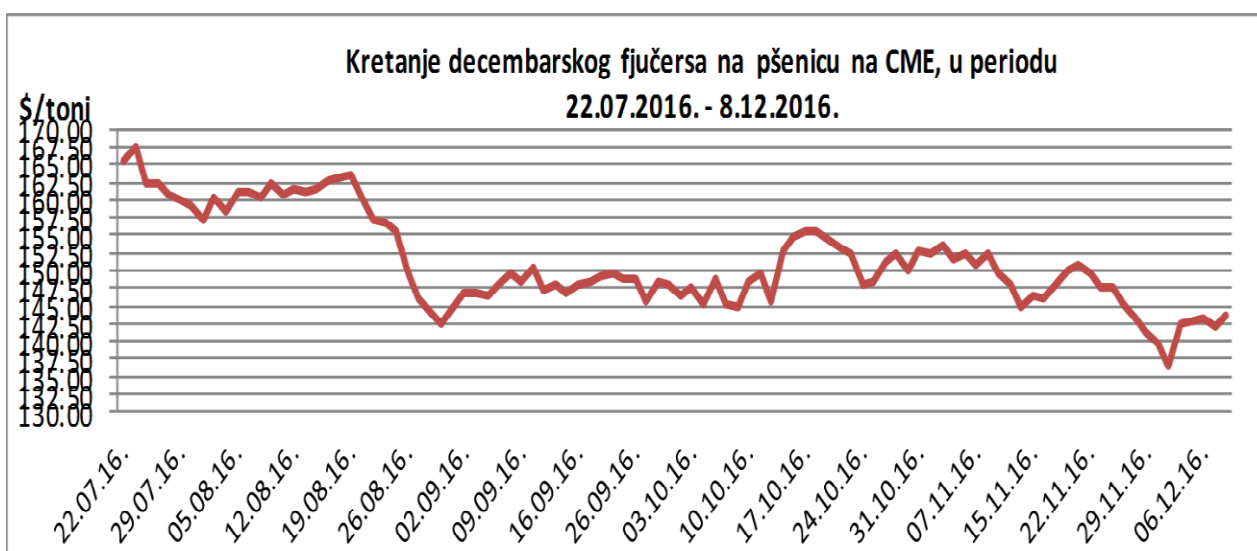
PRODEX

Pad cene pšenice se odrazio i na kretanje berzanskog PRODEX-a. Vrednost PRODEX-a na dan 09.12.2016. iznosi 203,46 poena, što je za 2,09 indeksnih poena manje nego pre nedelju dana.



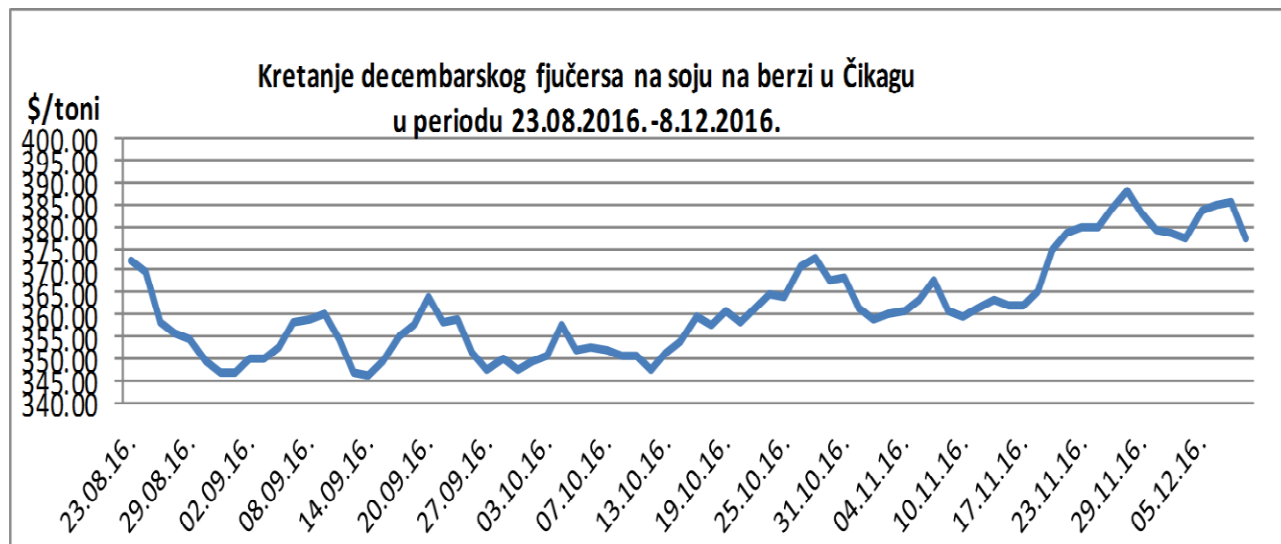
Cene poljoprivrednih proizvoda u protekloj nedelji na vodećim robnim berzama, bile su sledeće:

PREGLED DNEVNIH PROMENA CENA NA CME GROUP, DECEMBARSKI FJUČERS 2016.					
	ponedeljak	utorak	sreda	četvrtak	petak
Pšenica	142,35 \$/t	143,01 \$/t	143,08 \$/t	141,91 \$/t	143,52 \$/t
Kukuruz	132,83 \$/t	137,55 \$/t	138,18 \$/t	137,95 \$/t	136,37 \$/t



U Čikagu u odnosu na prethodnu nedelju, pšenica je poskupela za 5,17%, a kukuruz je poskupeo za 4,46%.

PREGLED DNEVNIH PROMENA CENA NA CME GROUP					
	ponedeljak	utorak	sreda	četvrtak	petak
Soja, zrno, jan. 16.	377,51 \$/t	383,39 \$/t	384,93 \$/t	385,45 \$/t	377,37 \$/t
Sojina sačma, dec. 16.	310,70 \$/t	317,70 \$/t	320,20 \$/t	319,20 \$/t	312,40 \$/t



U Čikagu u odnosu na prethodnu nedelju, soja je pojeftinila za 0,25%, dok je sojina sačma poskupela za 0,48%.

	PŠENICA	KUKURUZ
BUDIMPEŠTA		136,08 €/t (fjučers mar 16)
EURONEXT PARIZ	162,25 €/t (fjučers dec 16)	164,25 €/t (fjučers jan 16)

U Budimpešti je u odnosu na prethodnu nedelju kukuruz poskupeo za 0,01%.

U Parizu u odnosu na prethodnu nedelju, pšenica je poskupela za 1,25%, a kukuruz je poskupeo za 0,15%.