

17.04.2018.

Vol.15, Broj 15.

Ministarstvo poljoprivrede,
 šumarstva i vodoprivrede
 Republike Srbije

Izveštaj pripremio : Institut
 za primenu nauke u poljop-
 rivredi











Email:
 stips@minpolj.gov.rs

telefon:
 011-3616-277

15

www.stips.minpolj.gov.rs

ŽIVA STOKA, ŽITARICE I STOČNA HRANA

Ponuda, tražnja i cene goveda u Srbiji		1
Pad cene prasadi, a rast cene jagnjadi		2
Pregled cena žive stoke na stočnim pijacama		3
Cene žive stoke u klanicama		4
Cene stoke u EU		5
Cene žive stoke na pijacama u Crnoj Gori		6
Cene jaja, pilećeg mesa i mlečnih proizvoda		7
Žitarice i stočna hraniva, Agroinfo vest		8
Nedeljni prikaz cena žitarica i stočne hrane		9
Promet robe na produktnoj berzi u Novom Sadu		10-13

Više otkupne cene tovne junadi i tovnih bikova u klanicama i na pijacama

U klanicama na području šuma-
 dijskog regiona bila je viša otkupna cena
 tovne junadi telesne mase preko 480
 kilograma i niža cena krava za klanje SM
 rase. Najčešća otkupna cena tovne junadi
 iznosila je 240 din/kg, dok je kod krava
 za klanje dominirao iznos od 145 din/kg.

Otkupne cene teladi SM rase
 telesne mase do 160 kilograma i tovnih
 bikova SM rase, telesne mase preko 500
 kilograma bile su više u odnosu na
 prethodnu nedelju u klanicama na
 području podunavskog regiona. Kod
 teladi je dominirao iznos od 380 din/kg, a
 kod tovnih bikova iznos od 245 din/kg.

Prema izveštaju reportera iz
 Kraljeva na stočnoj pijaci u ovom gradu
 evidentiran je rast dominantne cene
 tovnih bikova telesne mase preko 500
 kilograma na 250 din/kg.

Na stočnoj pijaci u Obrenovcu je
 protekle sedmice zabeležena prodaja
 teladi telesne mase do 160 kilograma HF

rase po ceni od 320 dn/kg i toвна junad
 telesne mase od 350 do 480 kilograma
 HF rase po ceni od 210 din/kg. Izostala je
 ponuda ostalih kategorija goveda.

Prodaja goveda izostala je na
 stočnoj pijaci u Pančevu tokom druge
 nedelje aprila. Klanice sa područja južno-
 banatskog regiona vršile su otkup tovne
 junadi telesne mase preko 480 kilograma
 po dominantnoj ceni od 220 din/kg.



Pad cene prasadi na području Požarevca, Niša i Zaječara

Cene prasadi telesne mase do 15 kilograma, telesne mase od 16 do 25 kilograma i tovnih svinja telesne mase preko 120 kilograma bile su niže na stočnoj pijaci u Požarevcu.

U klanicama na području nišavskog regiona evidentiran je pad otkupnih cena prasadi telesne mase od 16 do 25 kilograma i tovnih svinja telesne mase od 80 do 120 kilograma. Prodajna cena prasadi telesne mase od 16 do 25 kilograma bila je niža i na stočnoj pijaci u Nišu.

Obe kategorije prasadi bile su jeftinije u odnosu na prethodni period na pijaci žive stoke u Zaječaru. Prodaja se odvijala po ceni od 260 do 300 din/kg.

Rast cene prasadi telesne mase od 16 do 25 kilograma zabeležio je reperter iz Kragujevca na stočnoj pijaci u ovom gradu. Dominirao je iznos od 260 din/kg.

Na stočnoj pijaci u Novon Sadu nije bilo promene cena prasadi u odnosu na prethodnu nedelju. Varirao je iznos od 270 do 280 din/kg u zavisnosti od telesne mase grla. U klanicama na području južno-bačkog regiona evidentiran je otkup prasadi telesne mase od 16 do 25 kilograma po ceni od 250 din/kg.

Vrlo slaba bila je ponuda prasadi telesne mase do 15 kilograma na stočnoj pijaci u Obrenovcu protekle sedmice. Cena je bila nepromenjena, dominirao je iznos od 300 din/kg. U prodaji je bio znatno manji broj prasadi telesne mase od 16 do 25 kilograma u odnosu na prethodni period, po dominantnoj ceni od 280 din/kg. Broj prodatih grla bio je jako mali. Evidentirana je ponuda tovnih svinja telesne mase preko 120 kilograma po ceni od 140 din/kg.

Slabija ponuda jagnjadi na pojedinim pijacama uslovila rast cene

Nastavljen je trend slabe ponude jagnjadi, dviski, šilježadi, ovaca i ovnova za priplod na stočnoj pijaci u Obrenovcu. Cena jagnjadi bila je viša. Dominirao je iznos od 350 din/kg. Najčešće su prodavana grla do 30 kilograma telesne mase. Dominantna cena šilježadi, dviski i ovaca bila je na prošlonedeljnom nivou. U prodaji je bilo par ovnova za priplod po ceni od 16.000 dinara po grlu. Izostala je prodaja jaradi i koza.

Rast prodajne cene jagnjadi evidentirao je reperter i na pijaci žive stoke u Loznici, pošto je dominirao iznos od 300 din/kg. Otkupne cene jagnjadi i ovaca bile su nepromenjene u klanicama ovog kraja.

Skuplja su bila jagnjad u odnosu na prethodnu nedelju i na stočnoj pijaci u Nišu. Prodaja se najčešće odvijala po ceni od 340 din/kg.

Jagnjad, ovce i koze bili su jeftiniji u odnosu na prethodnu sedmicu na pijaci žive stoke u Kragujevcu. Najčešća prodajna cena jagnjadi bila je 300 din/kg, dok je kod ovaca i koza dominirao iznos od 120 din/kg. Niža je bila otkupna cena jagnjadi i u klanicama na području šumadijskog regiona.

Pad prodajne cena jagnjadi i rast cene ovaca zabeležen je tokom druge sedmice aprila na stočnoj pijaci u Navam Sadu. Kod jagnjadi je dominirao iznos od 290 din/kg, a kod ovaca iznos od 120 din/kg. Izostala je ponuda jagnjadi u klanicama na području južno-bačkog regiona.

Otkupna cena jagnjadi bila je niža u klanicama podunavskog regiona, pošto je dominirao iznos od 280 din/kg. Na stočnoj pijaci u Smederevu bili su jeftiniji jagnjad i ovce. Za razliku od njih viša je bila dominantna cena jaradi. Iznosila je 280 din/kg.

Cene žive stoke - stočne pijace u Srbiji za period 09. – 15.04.2018. godine

Jedinica mere din/kg	Težina/ uzrast	Rasa	Centralna Srbija												Vojvodina						Dominantna cena-Srbija					
			Beograd	Čačak	Kragujevac	Kraljevo	Loznica	Niš	Pirot	Požarevac	Smederevo	Vranje	Zaječar	Kikinda	Novi Sad	Pančevo	Sombor	S.Mitrovica	Subotica	Zrenjanin						
Bikovi	>500kg	SM	240	200	160	130	250																			
Dviske	sve težine	sve rase	350	310	300	280	300	340	300	300	300	290													300	
Jagnjad	sve težine	sve rase		170	200	200	230	220		280	240														200	
Jarad	sve težine	sve rase	210							220																
Junad	350-480kg	sve rase																								
Junad	>480kg	sve rase							240																230	
Koze	sve težine	sve rase			120		150	110																		230
Krave za klanje	sve težine	HF																								140
Krave za klanje	sve težine	SM			150				150	140																150
Krmače za klanje	>130kg	sve rase	160	160	120	120	120			120	150															120
Ovca	sve težine	sve rase	160	160	120	120	160	150		120	150															120
Prasad	16-25kg	sve rase	280	270	260	250	270	280	280	320	280	260														280
Prasad	<=15kg	sve rase	300	290			280			280	320	300	300													300
Telad	80-160kg	HF	320																							
Telad	80-160kg	SM				440				330	400															
Tovljenici	80-120kg	sve rase	160	160	140	140	160	200		150	170	130														160
Tovljenici	>120kg	sve rase	140	140	140	120				130		120														140
Šilježad	sve težine	sve rase	240							180																

Klanične cene žive stoke u Srbiji po okruzima za period 09. – 15.04.2018. godine

Jedinica mere din/kg	Težina/ uzrast	Rasa	Grad Beograd	Braničevski	Pčinjski	Mačvanski	Nišavski	Pirotski	Podunavski	Raški	Zaječarski	Moravički	Šumadijski	Južno-bački	Južno-banatski	Severno-bački	Srednje-banatski	Sremski	Dominantna cena - Srbija	
Bikovi	>500kg	HF	220																	
Bikovi	>500kg	SM	250	240	230	230	245	250	240	210										210
Driske	sve težine	sve rase					180		150											
Jagnjad	sve težine	sve rase	280	290	270	280	280	260	290	300	270									280
Junad	350-480kg	sve rase		240	210			230												
Junad	>480kg	sve rase	230	230		240		240	240	220	220	220	220	220	220	220	230			240
Krave za klanje	sve težine	SM	140	150	150	150	150	180	140	145	130	140	145							150
Krmače za klanje	>130kg	sve rase	140	120	120	125	100	130	120	100	130	120	100	130	120	100	130			120
Ovca	sve težine	sve rase	120	150	150	120		120		120										120
Prasad	16-25kg	sve rase	260	250	220	260	240	230	260	240	230	250	250	260	260	260	260			260
Telad	80-160kg	SM	340			380	380	420	450	460										380
Tovljenici	80-120kg	sve rase	170	150	170	140	180	160	150	130	130	160	160	150	150	140	155			
Tovljenici	>120kg	sve rase	140		120			130	120	135										
Šilježad	sve težine	sve rase	200																	

COMMISSION EUROPEENNE
Direction générale de l'Agriculture
D2. Viandes bovine, porcine, ovine et aviculture

CENE STOKE ZA KLANJE U EU
CENE NA TRŽIŠTU ZEMLJE ČLANICE

Datum
 od: 02.04.18
 do: 08.04.18

PRIX DE MARCHÉ - ETATS MEMBRES
MARKET PRICES - MEMBER STATES

(EURO/100kg PC-DW)	BE	BG	CZ	DK	DE	EE	GR	ES	FR	HR	IE	IT	CY	LV	LT	LU	HU	MT	NL	AT	PL	PT	RO	SI	SK	FI	SE	UK	EU	Promena poslednje nedelje
Junad 8-12 mU2	385.4								420.5			508.2							485.3			409.8	341.8						441.7	-0.28
Junad 8-12 mU3	382.4								408.2										493.3			40.1							407.8	-5.08
Junad 8-12 mR2	374.9								405.0			411.3							451.6			376.9	37.2	406.5				400.9	5.46	
Junad 8-12 mR3	372.1								396.0			383.2							461.1			392.9	281.7					395.8	0.47	
Junad 8-12 mO2	359.3								268.6			494.4	252.1						329.9			324.1	339.9	277.3				361.5	16.03	
Junad 8-12 mO3	382.0								354.0			503.4	232.7						444.2			321.1	379.8	280.7				356.8	22.88	
Junad a-c	363.1								411.6			475.5	250.5						444.2			327.3	360.7	282.6	406.5			384.1	9.55	
Junad U2	363.0								411.6			475.5	250.5						444.2			327.3	360.7	282.6	406.5			384.1	9.55	
Junad U3	340.2								397.6			417.9	435.7						377.0			406.0	406.0	334.6	353.9	430.8		414.5	-0.94	
Junad R2	322.6								383.2			392.0							342.0			402.8	335.5	355.9				404.0	-1.12	
Junad R3	298.9								350.6			366.2							339.0			389.0	320.7	345.9	330.5	395.3		384.7	-0.70	
Junad O2	292.8								335.8			347.1	371.6	266.7					339.0			394.4	331.8	389.0	354.1	399.1	400.8	388.1	-0.56	
Junad O3	273.7								336.4			379.9	368.9	368.0	353.8	342.0	349.3	336.6	326.8			333.4	368.0	311.5	330.0	37.4	364.2	423.0	367.6	-0.06
Junad O3	345.2								385.3			423.3	309.0	261.4	306.3	394.6	260.3	210.5	345.9			334.2	365.4	307.3	345.0		368.2	426.5	390.1	-0.70
Bikovi R3	349.4								340.9			318.9	282.7	303.5					350.6			338.4	340.7	310.0	355.3	319.9		342.9	3.08	
Bikovi	349.4								340.9			318.9	282.7	303.5					350.6			338.4	340.7	310.0	355.3	319.9		342.9	3.08	
Goveda U2									400.9										438.8									414.8	-1.83	
Goveda U3									404.0										446.4									420.3	0.69	
Goveda U4									402.7										443.6									416.7	0.44	
Goveda R3									392.7										410.0									403.1	0.53	
Goveda R4									392.6										388.2									420.1	1.88	
Goveda O3									378.5										368.0									374.4	0.92	
Goveda O4									376.9										345.0									391.3	1.65	
Goveda									395.5										424.2									389.0	0.94	
Krave R2	376.8								399.0			333.7							384.1									349.5	3.82	
Krave R3	303.7								355.8			333.3							281.0									346.9	0.57	
Krave R4	287.2								354.5			345.7							306.0									334.3	1.18	
Krave O2	283.6								323.8			288.5							293.0									283.1	1.58	
Krave O3	278.7								331.5			309.6							231.7									304.1	-0.24	
Krave O4	273.7								300.0			310.5							316.0									315.1	1.10	
Krave P2	246.3								763.0			763.0							231.1									253.6	-0.05	
Krave P3	238.9								316.6			316.6							203.0									288.8	-0.20	
Krave	288.8								326.5			280.3	370.5	224.9	286.6	342.4	200.9	222.0	291.9									298.8	0.43	
Junice U2	368.0								456.0			467.8							384.1									441.9	6.88	
Junice U3	348.0								416.0			461.1							287.1									420.6	0.35	
Junice R2	321.0								398.2			431.2							327.0									384.9	-1.18	
Junice R3	311.0								405.1			445.8							208.0									392.6	2.42	
Junice R4	293.9								396.0			392.6							352.1									405.1	1.07	
Junice O2	268.7								338.2			339.0							67									312.8	-5.0	
Junice O3	266.4								345.3			323.0							270.0									345.5	0.03	
Junice O4	259.0								330.5			368.0							281.0									380.6	-0.63	
Junice	344.2								402.3			459.3							394.8									394.0	1.00	
Prosečna cena po kategorije	290.7								342.5			396.6							295.1									357.0	1.09	

Izvor : EU Komisija



**Cene žive stoke – stočne pijace u Crnoj Gori
za period od 05. - 11.04.2018. godine**

Naziv životinje	Težina/uzrast	Rasa	Jedinica mere	Dominantne cene (u €)						
				Bar	Berane	Bjelo Polje	Nikšić	Pijevlja	Podgorica	Prosek CG
Telad	80-160 kg	SM	kg.	~	3	2.9	3.3	~	~	3.1
Telad	80-160 kg	ostale	kg.	3.2	3	2.7	3.2	2.9	3.1	3
Junad	do 300 kg	ostale	kg.	~	~	~	2.4	~	2.3	2.35
Junad	preko 300 kg	SM	kg.	~	~	2	~	~	~	2
Junad	preko 300 kg	ostale	kg.	1.7	~	1.6	1.9	1.7	~	1.7
Krave za klanje		ostale	kg.	1.1	~	0.9	1	1	1.1	1
Prasad		sve rase	kg.	3.5	3.2	3.2	3.3	3	3.3	3.25
Jagnjad		sve rase	kg.	3	2.7	2.4	3	2.5	2.8	2.7
Šilježad		sve rase	kg.	~	~	~	~	~	2.3	2.3
Jarad		sve rase	kg.	3.5	~	~	~	~	~	3.5
Priplodne ovce		sve rase	grlo	~	150	~	160	130	115	138.75
Priplodne koze		sve rase	grlo	~	120	~	150	~	100	123.3
Priplodne junice		SM	grlo	~	~	2000	~	1500	~	1750
Priplodne junice		HF	grlo	~	~	~	1600	~	~	1600
Priplodne junice		Melez	grlo	~	~	900	~	~	~	900
Priplodne krave		HF	grlo	~	~	1500	1500	~	1250	1417
Priplodne krave		Smeđa	grlo	~	~	~	~	1400	~	1400
Priplodne krave		Melez	grlo	850	1200	1100	1000	950	1100	1033.3

1 Euro = 118,17 RSD

Izvor: AMIS

**Cene jaja, pilećeg mesa i mlečnih proizvoda - zelene pijace
u Srbiji za period 09.-15.04.2018. godine**

Naziv proizvoda	Jedinica mere	CENTRALNA SRBIJA										VOJVODINA						Dominantna cena - Srbija				
		Beograd Kalenić	Beograd Skadarlija	Čačak	Kragujevac	Kraljevo	Loznica	Niš	Piroć	Požarevac	Smederevo	Vranje	Zaječar	Kikinda	Novi Sad	Pančevo	Sombor		S.Mitrovića	Subotica	Zrenjanin	
Jaja (A)	komad	13	13	13	12	11	9	10	11	12	10	11	13	12	13	12	12	12	11	13	13	13
Jaja (B)	komad	12	12	11	10	10	8	9	10	11	9	10	12	11	12	11	11	11	11	11	11	11
Jaja (C)	komad	14	11	8	9	9	7	8	9	10	8	9	11	11	10	10	10	10	10	10	10	9
Jaja (S)	komad	14	14	15	15	12	11	11	12	13	12	12	14	14	14	13	13	12	14	14	14	14
Piletina (sve rase)	kg	220	250	270	310	220	280	280	270	210	250	270	270	300	280	300	250	240	220	220	220	220
Beli sir (masni)	kg	450	450	450	400	350	600	400	350	300	300	400	400	600	450	500	450	450	500	450	500	450
Beli sir (polumasni)	kg	350	350	250	320	300	300	300	350	300	300	360	360	350	300	300	330	350	350	350	350	300
Kajmak	kg	900	800	600	700	600	600	600	900	800	800	800	800	900	700	800	800	900	900	900	900	13



Žitarice i stočna hrana

Stočni ječam pakovan u džakove najčešće je bio skuplji protekle sedmice na stočnoj pijaci u Obrenovcu. Dominirao je iznos od 24 din/kg.

Reporter iz Loznice, takođe, je evidentirao rast cene stočnog ječma na 24 din/kg na gazdinstvima u okolini ovog grada. U maloprodajnim objektima na području Loznice bio je skuplji kukuruz, okrunjen prirodno sušen. Dominirao je iznos od 24 din/kg.

Kukuruz je bio skuplji i na gazdinstvima u okolini Kikinde. Dominirao je iznos od 20 din/kg, a obim ponude bio je prosečan.

Dominantna cena lucerkinog sena u balama bila je viša u odnosu na prethodnu sedmicu na pijaci u Požarevcu i gazdinstvima u okolini. Iznosila je 20 din/kg. U maloprodajnim objektima na području ovog grada došlo je do rasta cene suncokretove sačme na 36 din/kg.

Prema izveštaju reportera iz Pančeva protekle su nedelje bili skuplji lucerkinog sena u balama i pšenica, a jeftiniji kukuruz na gazdinstvima u okolini. U maloprodajnim objektima je, takođe, bila skuplja pšenica, a jeftiniji kukuruz.

Na pijaci u Nišu došlo je do rasta dominantne cene pšenice na 22 din/kg. Glavni razlog je vrlo slaba ponuda protekle sedmice.

U maloprodajnim objektima na području Pirota evidentiran je rast dominantne cene stočnog brašna na 26 din/kg. Cene sojine sačme, suncokretove sačme, lucerkinog brašna i kukuruza bile su na prošlonedeljnom nivou.

Najčešća prodajna cena lucerkinog sena u balama iznosila je 18 din/kg tokom druge sedmice aprila na gazdinstvima u okolini Čačka. Dominantne cene ostalih žitarica i drugih poljoprivrednih proizvoda bile su, takođe, nepromenjene.

Agroinfo vesti

Vlada Srbije usvojila je Uredbu o kriterijumu za utvrđivanje površine poljoprivrednog i šumskog zemljišta u postupku oduzete imovine, koji bi najzad trebalo da reši pitanje oduzete imovine u postupku komasacije, odnosno arondacije zemljišta. Za podnosiocima zahteva za vraćanje oduzetog poljoprivrednog zemljišta važna novina je to što je vraćanje predviđeno utvrđenim redosledom dok se ne iscrpi utvrđena površina i to tako što se prvo vraća zemljište iz katastarske opštine gde je ono bilo, zatim iz bilo koje susedne katastarske opštine na području iste lokalne samouprave, potom s ostalih katastarskih opština na području lokalne samouprave i na kraju iz bilo koje susedne opštine. (Agronews)

Cene žitarica i stočne hrane u Srbiji za period 09. – 15.04.2018. godine

Proizvod	Jed.Mere	Mesto prodaje	Centralna Srbija										Vojvodina										
			Beograd	Obrenovac	Čačak	Kragujevac	Kraljevo	Loznica	Niš	Pirot	Požarevac	Smederevo	Vranje	Zajčar	Kikinda	Novi Sad	Pančevo	Sombor	S.Mitrovica	Subotica	Zrenjanin		
Kukuruz (okrunjen, prirodno sušen)	džak 50kg	Gazdinstvo						23	25					21							18	16.2	
Kukuruz (okrunjen, prirodno sušen)	rinfuz	Gazdinstvo																			20	16.0	
Lucerka (seno u balama)	bala 12-25kg	Gazdinstvo	18					20	20	20	20			20							18	17	
Pšenica	džak 50kg	Gazdinstvo						24	20					20							19	18.1	
Sojino zrno	džak 50kg	Gazdinstvo						50														49.5	
Stočni ječam	džak 50kg	Gazdinstvo						24						21							23	18	
Kukuruz (okrunjen, prirodno sušen)	džak 50kg	Maloprodaja								29											18		
Lucerkino brašno (min 15% proteina)	džak 25kg	Maloprodaja	50							40												17	
Pšenica	džak 50kg	Maloprodaja						20														19	
Sojina sačma (44% proteina)	džak 33kg	Maloprodaja	79	73	70	65	80	79	85												78	53.5	
Stočno brašno	džak 33kg	Maloprodaja						19	26	26											25	23	
Suncokretova sačma (33% proteina)	džak 33kg	Maloprodaja	30	26				26	35	39	36										29	17.5	
Kukuruz (okrunjen, prirodno sušen)	džak 50kg	Pijaca	22					24	22	25	22			25								16.2	
Lucerka (seno u balama)	bala 12-25kg	Pijaca						20						17									
Pšenica	džak 50kg	Pijaca	22					25	26	22				23							20	18.1	
Sojino zrno	džak 50kg	Pijaca						50														49.5	
Stočni ječam	džak 50kg	Pijaca	24					26	24													18.0	
Stočno brašno	džak 33kg	Pijaca	17					22						18									
Kukuruz (okrunjen, prirodno sušen)	džak 50kg	Silos	25																		18	17	
Pšenica	džak 50kg	Silos	25							16												18	
Sojino zrno	džak 50kg	Silos																				47.0	45
Stočno brašno	džak 33kg	Silos	19					18															

Promet robe na produktnoj berzi u Novom Sadu od 10 do 13. aprila 2018. godine

Najvažnije iz protekle nedelje:

- Rast prometa
- Dešavanja na svetskim berzama

Proteklu nedelju na „Produktnoj berzi“ je obeležio više nego udvostručen promet. Razloge pre svega možemo pronaći u usaglašavanju cena na strani ponude i tražnje. Ukupan promet za ovu nedelju je iznosio 1.425 tona robe, čija je finansijska vrednost iznosila 31.421.000,00 dinara. U odnosu na prethodnu sedmicu količinski obim prometa je veći za 307,14 %, dok je finansijska vrednost prometovane robe viša za 218,64%.

Kukuruz je i ove nedelje bio dominantan u strukturi prometa sa istrgovanih 900 t. Cena se kretala u rasponu od 17,00-17,60 din/kg bez PDV-a. Cena je pre svega zavisila od pariteta i gratis lagera. Ponderisana ovonedeljna cena iznosi 17,34 din/kg bez PDV-a što je rast od 1,97% u odnosu na prethodnu nedelju.

Ovonedeljna pojačana tražnja za pšenicom dovela je do rasta cene. Prometovano je 200 t, uz zaključenu cenu od 17,50 din/kg bez PDV-a sa jasno definisanim kvalitetom (protein min. 12,5, gluten min. 24). U odnosu na upoređujući podatak iz prethodne nedelje, ponderisana cena je viša za 2,94%.

U prometu zrna soje nikakvih značajnijih promena nije bilo. Ponderisana cena ove uljarice je iznosila 44,98 din/kg bez PDV-a, što predstavlja cenovni rast od 0,18% u odnosu na cenu iz prethodne nedelje.

Suncokrtova sačma sa 33% proteina je prometovana po jedinstvenoj ceni od 17,30 dinara (20,76 din/kg s PDV-om), što je cenovni rast od 1,76% u odnosu na prethodnu nedelju.

Pregled zaključenih i ponuđenih količina, kao i dijapazon zaključenih i ponuđenih cena poljoprivrednih proizvoda u posmatranom periodu, dati su u sledećoj tabeli:

ROBA	PONUĐENA KOLIČINA (t)	CENA PONUDE DIN/KG SA PDV-OM	ZAKLJUČENA KOLIČINA (t)	ZAKLJUČENA CENA DIN/KG SA PDV-OM	PROMENA U ODNOSU NA PRETHODN U NEDELJU
Kukuruz prirodno suv, rod 2017.	75	18,70	75	18,70	-
Kukuruz veštački sušen, rod 2017.	425	19,03-19,14	425	19,03-19,14	
Kukuruz veštački sušen, rod 2017. vlaga do 14,5%	200	19,14	200	19,14	-
Kukuruz veštački sušen, rod 2017. gratis lager do 15.5.	500	19,36	200	19,36	-
Pšenica, rod 2017. minimum 12% proteina	200	19,25	200	19,25	+2,94%
Soja, rod 2017.	125	49,39-49,50	125	49,39-49,50	+0,18%
Suncokretova sačma 33%	250	20,76-20,88	200	20,76	+1,76%

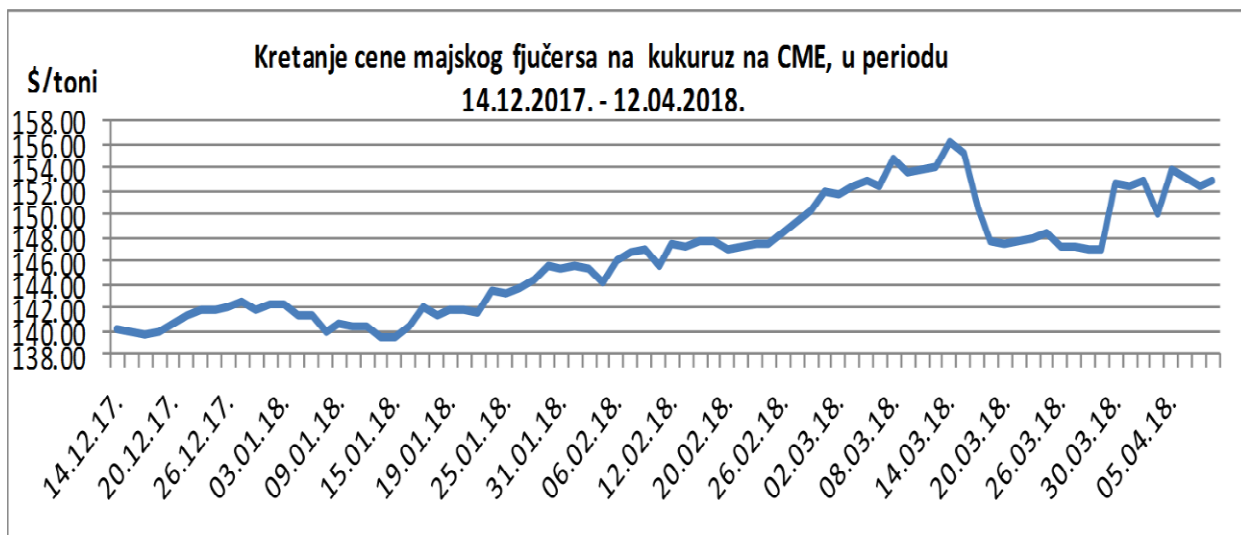
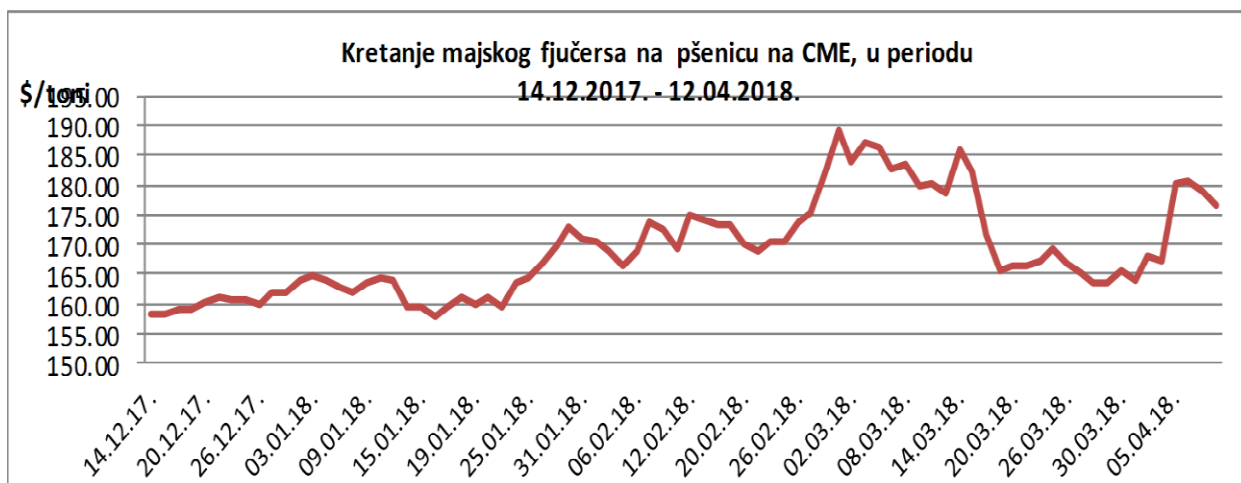
PRODEX

Berzanski index PRODEX je na dan 13.04.2018. godine bio na nivou od 209,28 indeksnih poena, što je rast od 2,05 poena u odnosu na prethodnu nedelju.



Cene poljoprivrednih proizvoda u protekloj nedelji na vodećim robnim berzama, bile su sledeće:

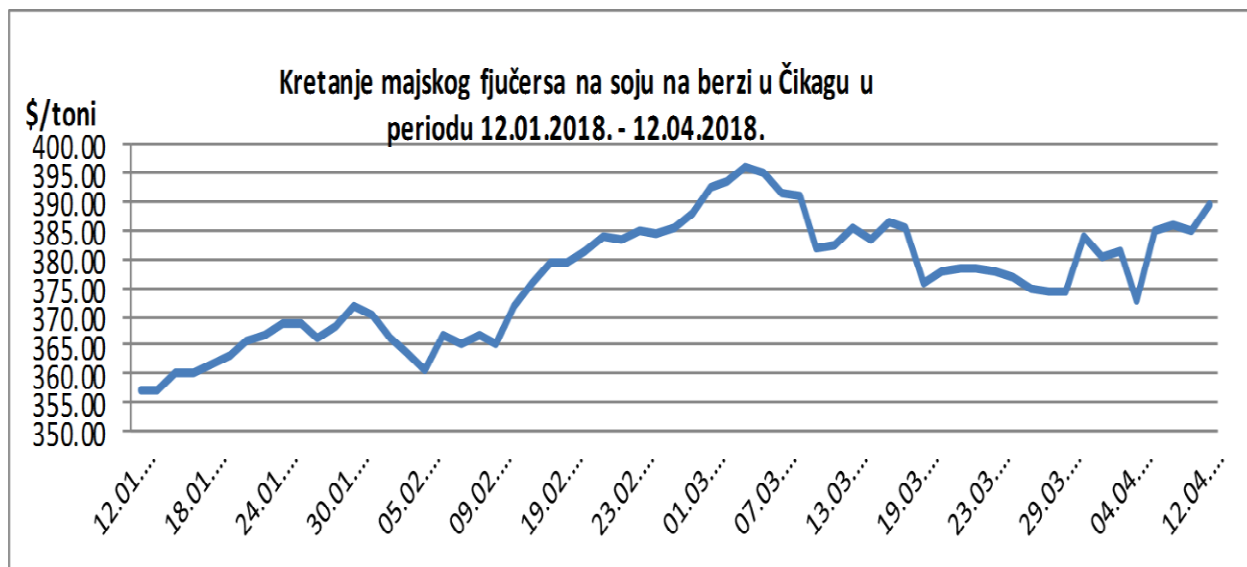
PREGLED DNEVNIH PROMENA CENA NA CME GROUP, MAJSKI FJUČERS 2018.					
	ponedeljak	utorak	sreda	četvrtak	petak
Pšenica	\$/t	180,27 \$/t	180,78 \$/t	179,02 \$/t	176,74 \$/t
Kukuruz	\$/t	153,77 \$/t	153,22 \$/t	152,36 \$/t	152,99 \$/t



U Čikagu u odnosu na prethodnu nedelju, pšenica je poskupela 5,57%, a kukuruz je poskupeo 2,00%.

Strah od štete na pšenici zbog novog hladnog talasa i niska ocena stanja useva, uticali su na cenu pšenice.

PREGLED DNEVNIH PROMENA CENA NA CME GROUP					
	ponedeljak	utorak	sreda	četvrtak	petak
Soja, zrno, maj 18.	\$/t	384,71 \$/t	385,82 \$/t	384,93 \$/t	389,71 \$/t
Sojina sačma, maj 18.	\$/t	389,60 \$/t	383,90 \$/t	380,20 \$/t	383,40 \$/t



U Čikagu u odnosu na prethodnu nedelju, soja je poskupela 4,47%, a sojina sačma je poskupela 0,42%.

Dobra međunarodna tražnja i optimizam trgovaca u pogledu rešavanja nesuglasica sa Kinom, uticali su na cenu soje.

	PŠENICA	KUKURUZ
BUDIMPEŠTA	-	154,08 €/t (fjučers maj 18)
EURONEXT PARIZ	165,50 €/t (fjučers maj 18)	166,25 €/t (fjučers jun 18)

U Budimpešti u odnosu na prethodnu nedelju, kukuruz je ostao nepromenjen.

U Parizu u odnosu na prethodnu nedelju, pšenica je pojeftinila 0,45%, a kukuruz je poskupeo 0,45%.