

28.9.2010.

Vol.7, Broj 38.

Ministarstvo poljoprivrede,
 šumarstva i vodoprivrede
 Republike Srbije

Izveštaj pripremio : Institut
 za primenu nauke u poljo-
 privredi










Email:
 stips@minpolj.gov.rs

telefon:
 011-3616281

38

www.stips.minpolj.gov.rs

ŽIVA STOKA, ŽITARICE I STOČNA HRANA

Ponuda, tražnja i cene goveda u Srbiji		1
U Obrenovcu pad cena svih kategorija ovaca		2
Pregled cena žive stoke na stočnim pijacama		3
Cene žive stoke u klanicama		4
Cene stoke u EU		5
Cene žive stoke na pijacama u Crnoj Gori		6
Žitarice i stočna hraniva, Agroinfo vesti		7
Nedeljni prikaz cena žitarica i stočne hrane		8
Promet robe na produktnoj berzi u Novom Sadu		9-11

U klanicama južno-banatskog i niškog regiona zabeležen pad cene junadi i bikova

Na pijaci žive stoke u Pančevu je evidentirana malo bolja situacija u odnosu na proslu nedelju, po pitanju ponude i tražnje goveda. Cene nepromenjene. U klanicama južno-banatskog regiona je obim ponude teladi, junadi i ostalih kategorija goveda bio na prošlonedeljnom nivou, ali je zabeležena pad otkupne cene tovne junadi HF rase.

Ponuda i potražnja goveda se nije mnogo menjala, na pijaci žive stoke u Nišu, kao ni cene. Najveća promena desila se kod tovne junadi gde je dominantna cena skočila. U klanicama na području niškog regiona je otkupna cena bikova neznatno pala zbog malo bolje ponude u odnosu na prethodnu sedmicu.

Otkupne cene teladi su u klanicama na području Čačka i okolnih mesta uglavnom ostale nepromenjene i kretale se od 250 do 300 din/kg, ali je dominirao iznos od 280 dinara. Muška junad su se najčešće otkupljivala 150 do 160, a junice po ceni od 140 do 150 din/kg. Otkupna

cena krava za klanje varirala je od 110 do 120 din/kg.

U Kikindi na stočnoj pijaci i klanicama severno-banatskog regiona je protekle sedmice evidentirana povećana potražnja tovne junadi.

Na stočnoj pijaci u Kraljevu je urađena detaljna inspeksijska kontrola. Kontrolu su sprovodili republički veterinarski inspektori iz više gradova i pri tome zaplenili svu stoku koja nije imala urednu prateću dokumentaciju i podneli prijave prodavcima stoke.

Što se tržišta goveda na području Pirota tiče primećuje se blagi porast prodajne cene teladi i junadi obe rase.

Nastavljen je trend nešto bolje ponude teladi obe rase, ali je prodaja bila nešto slabija u odnosu na prethodnu nedelju na pijaci žive stoke u Obrenovcu. Evidentiran je blagi pad cene tovne junadi preko 480 kilograma u proseku za 5 din/kg u poređenju sa proteklim periodom.

Na pijacama u Obrenovcu, Kikinidi i Pirotu zabeležen blagi pad cene prasadi, tovnih svinja i krmača

Znatno bolja ponuda prasadi obe kategorije ali je obim prodaje bio veoma loš na stočnoj pijaci u Obrenovcu protekle nedelje. U pogledu cena možemo reći da su prasad do 25 kilograma telesne mase bila jeftinija, a tovljenici preko 120 kilograma nešto skuplji u poređenju sa prethodnom sedmicom.

Dominantna prodajna cena prasadi na pijaci žive stoke u Kikindi je protekle nedelje bila u blagom padu, a razlog je znatno bolja ponuda ove kategorije svinja u odnosu na prethodni period.

Na pijaci žive stoke u Pirotu su reporteri STIPS-a zabeležili pad prodajne cene obe kategorije prasadi, jer je obim ponude bio znatno bolji u poređenju sa prošlom nedeljom.

Glavni razlog što na stočnoj pijaci u Kraljevu, protekle sedmice nije bilo prasadi i tovnih svinja u prodaji je što je na dan održavanja pijace urađena detaljna inspeksijska kontrola. Kontrolu su spro-

vodili republički veterinarski inspektori iz više gradova i pri tome zaplenili sva grla za koju vlasnici nisu imali potrebnu dokumentaciju za prodaju.

Pad cene prasadi obe kategorije i tovnih svinja telesne mase od 80-120 kilograma evidentiran je i na stočnoj pijaci u Pančevu i u klanicama južno-banatskog regiona.

U Smederevu su na pijaci žive stoke, u sedmici za nama, reporteri zabeležili veoma dobru ponudu svinja u klasi i prasadi, a kvalitet grla koji su se prodavali bio je jako dobar.

Veoma dobra ponuda prasadi obe kategorije na stočnoj pijaci u Loznici, ali je za razliku od njih ponuda tovljenika gotovo izostala u sedmici za nama.

Dominantna otkupna cena tovljenika preko 120 kilograma je neznatno pala zbog malo povećane ponude u klanicama na području Niša.

Porast cene jaradi na stočnoj pijaci u Pančevu, a pad cene ovaca, dviski, šilježadi i koza u Obrenovcu

Reporteri STIPS-a su protekle nedelje zabeležili rast dominantne cene jaradi, a ponuda ove i ostalih kategorija ovaca i koza bila je uobičajena. Nakupci su kao i prethodnih sedmica preovladali na pijaci, a promet grla bio je uglavnom slab.

U ponudi i prometu ovaca i koza na stočnoj pijaci u Obrenovcu nije bilo značajnijih promena. U poređenju sa prošlim periodom je zabeležen pad dominantne cene ovaca, dviski, šilježadi i koza u proseku za 10 din/kg.

Prodajne cene svih kategorija ovaca i koza su na pijaci i klanicama u Vranju i okolnim mestima ostale nepromenjene, kao i odnos ponude i potražnje.

Ponuda ovaca bila je konstantna na stočnoj pijaci u Loznici, a obim prometa se nije značajnije menjao u odnosu na prethodnu sedmicu.

Na stočnoj pijaci u Čačku je protekle sedmice ponuda jagnjadi bila dosta dobra, a prodaja se odvijala po ceni od 190 do 210 dinara za kilogram u zavisnosti od kvaliteta i telesne mase grla. Što se ostalih kategorija ovaca i koza tiče nije bilo značajnijih promena kako u pogledu ponude i tražnje tako ni u pogledu dominantnih cena.

Cene žive stoke - stočne pijace u Srbiji za period 20-26.9.2010. godine

Jedinica mere din/kg	Težina/ uzrast	Rasa	Centralna Srbija												Vojvodina						Dominantna cena Srbija				
			Beograd	Čačak	Kragujevac	Kraljevo	Loznica	Niš	Pirot	Požarevac	Smederevo	Vranje	Zajčar	Kikinda	Novi Sad	Pančevo	Sombor	S.Mitrovica	Subotica	Zrenjanin					
Bikovi	>500kg	SM	165																						
Dviske	uve težine	uve rase	150	145																					
Jagnjad	uve težine	uve rase	210	210	195	200	200	200	220	190											180	190	200	170	200
Jarad	None	uve rase	180	180	180	150			180	190											170	200	180	170	
Junad	<=300kg	SM	190	170	150																				
Junad	>480kg	uve rase	165	160			175	170	180												155	150	145		
Koze	uve težine	uve rase	100		100	80			80													100	90	80	
Krave za klanje	uve težine	HF																			100	90	100		
Krave za klanje	uve težine	SM	90		100	100	100	120	120												100	100	110		
Krmače za klanje	>130kg	uve rase	110	110		100		100	110												80		100	100	
Ovca	uve težine	uve rase	120	100	110	100	110	120	120													90	100	100	90
Ovnovi za priplod	uve težine	uve rase	150	120			120																		
Prasad	16-25kg	uve rase	130	130	130	130	170	140	150	150	190										180	160	140	160	150
Prasad	<=15kg	uve rase	140	140	140	140	180	150	150	160	200											170	180	160	180
Telad	80-160kg	HF	270																		280			270	
Telad	80-160kg	SM	310	270	300	300	270	280	300												280	280	300		
Tovljenici	80-120kg	uve rase	130	140		100		130	140	160	140										130	130	130	125	140
Tovljenici	>120kg	uve rase	130	130		100		110	130	125	130										120	120	110	135	
Šliježad	uve težine	uve rase	150		155	140		150	160													150	140		

Klanične cene žive stoke u Srbiji po okruzima za period 20-26.9.2010. godine

Jedinica mere din/kg		Težina/ uzrast	Rasa	Grad Beograd	Braničevski	Pčinski	Mačvanski	Nišavski	Pirotski	Podnavski	Raški	Zajčarski	Moravički	Šumadijski	Južno-bački	Južno-banatski	Severno-bački	Srednje-banatski	Sremski	Dominantna cena Srbija
Bikovi	>500kg	HF		175	150										150				170	150
Bikovi	>500kg	SM		185	180	175	160	140	180	160	140	180	180	170	170				185	185
Jagnjad	sve težine	sve rase		170	170	210	190	160	180	180	180	180	180	180	180				170	180
Junad	<=300kg	SM									130									
Junad	350-480kg	sve rase		145	145	165						160							180	
Junad	>480kg	sve rase					145	175	160	160	140	160	165	160	160	160	165	160	175	175
Krave za klanje	sve težine	HF													100	80	90			
Krave za klanje	sve težine	SM		124	120	120	100	90	100	110	90				100	85	85		110	120
Krmače za klanje	>130kg	sve rase			95							110	120							100
Ovca	sve težine	sve rase		100	100	110	80	80	100	100	120				90	90	90		90	90
Prasad	16-25kg	sve rase		130	130	160	140	100	140	130	180	180			150	140	140	150	160	140
Priplodne junice	sve težine	sve rase																		
Telad	80-160kg	HF			300															
Telad	80-160kg	SM				280	280	260	270	260	270	280	280						250	280
Tovljenici	80-120kg	sve rase		155	135	150	125	90	140	140	140	135	140	140	140	150	120	150	145	140
Tovljenici	>120kg	sve rase		120	120	115	80	80	110	110	110	130	130	130	110	110	110	110	140	110
Šilježad	sve težine	sve rase		120	120			130											100	

COMMISSION EUROPEENNE

Direction générale de l'Agriculture

D2. Viandes bovine, porcine, ovine et aviculture

CENE STOKE ZA KLANJE U EU

CENE NA TRŽIŠTU ZEMLJE ČLANICE

PRIX DE MARCHÉ - ETATS MEMBRES
MARKET PRICES - MEMBER STATES

Datum

od : 13.09.10
do : 19.09.10

(EURO/100kg P.C/DW)	BE	BG	CZ	DK	DE	EE	GR	ES	FR	IE	IT	CY	LV	LT	LU	HU	MT	NL	AT	PL	PT	RO	SI	SK	FI	SE	UK	EU	Promena poslednji
Junad U2	327.7	314.3	330.4	323.6	442.5	344.7	346.0	308.5	378.5	251.6	349.5	237.1	310.7	322.1	250.6	346.4	257.4	303.9	364.6	331.2	315.9	355.8	337.4	129					
Junad U3	307.1	301.8	333.7	319.3	420.9	334.7	332.0	310.0	369.0	250.2	342.5	293.4	324.0	258.7	342.4	305.3	350.0	347.2	314.8	337.4	129	337.4	129						
Junad R2	279.5	295.4	321.1	317.4	277.1	417.3	332.9	312.0	292.3	338.3	187.2	230.3	330.6	245.3	285.3	315.1	242.8	335.9	252.8	283.0	323.5	316.7	303.6	4.59					
Junad R3	256.5	290.3	324.3	311.7	259.0	411.6	324.1	306.0	296.9	343.2	203.3	240.0	312.3	244.4	267.4	317.1	248.3	336.1	237.1	300.0	281.9	329.0	325.3	306.6	316.8	2.51			
Junad O2	244.1	267.5	268.8	307.5	277.1	206.8	394.7	291.8	267.0	273.0	274.7	289.0	172.0	235.6	279.9	231.3	244.0	275.0	294.4	235.2	318.6	238.7	275.8	278.6	282.9	291.9	282.4	0.71	
Junad O3	231.9	268.0	269.8	303.5	277.8	216.3	399.0	291.5	262.0	272.2	279.5	289.0	187.2	246.2	274.8	244.4	260.7	299.1	236.0	330.4	253.8	272.2	256.6	289.1	304.2	286.6	278.2	-0.57	
Junad	297.9	267.7	287.0	308.7	304.5	215.5	412.7	320.0	312.4	298.0	358.6	289.0	175.7	238.9	335.8	233.1	244.3	274.5	318.2	239.6	334.0	240.0	295.5	278.5	289.9	309.8	298.6	37.2	1.77
Bikovi R3	284.4	220.9	279.2				227.0	220.2	227.0	220.2			236.3	236.3		282.6	247.7	282.6	247.7	209.7	290.6	209.7	290.6	276.7	276.7	265.5	372.2	255.5	-6.21
Bikovi	284.4	220.9	279.2				227.0	220.2	227.0	220.2			236.3	236.3		282.6	247.7	282.6	247.7	209.7	290.6	209.7	290.6	276.7	276.7	265.5	372.2	255.5	-6.21
Goveda U2							3410	296.7					353.3					353.3									327.0	322.8	-4.29
Goveda U3							3410	300.4					337.8					337.8									327.1	328.5	-2.76
Goveda U4							320.0	298.3					326.0					326.0									327.1	323.0	-2.14
Goveda R3							293.3	296.8	273.8				317.2					322.1					297.9				329.5	321.8	-2.68
Goveda R4							324.9											312.9					299.9				301.8	323.0	-3.05
Goveda O3							333.2	266.0										285.7					224.6	264.9			302.9	307.3	-2.08
Goveda O4							262.0	269.5										285.7					199.9				293.7	311.0	-3.21
Goveda							324.5	276.5	273.8									329.1					220.7	289.6			303.4	318.5	-2.68
Krave R2	266.2						3110	253.5					179.0	182.0				204.4									256.2	280.5	0.35
Krave R3	248.4	230.8	278.8	255.2	245.4		207.6	340.0	250.3	234.8	162.4	183.8	248.5	237.3	211.9	211.3	190.3	185.4	192.8	271.0	262.4						276.8	262.4	-180
Krave R4							228.3	276.9	256.1	179.2		150.2	181.0	184.8	242.3	242.9	217.5	203.1	150.3	254.1	258.7							252.3	-142
Krave O2	226.1	189.9	206.5	225.9	231.6	210.0	188.4	185.2	262.0	230.1	211.0	160.7	186.9	265.2	193.1	216.1	216.3	193.3	177.1	194.1	155.7	167.8	220.9	243.1	222.5	225.5	216.2	0.25	
Krave O3	217.2	190.8	205.2	250.6	238.4	182.0	188.2	179.9	267.0	236.5	223.3	165.1	182.8	247.3	192.0	223.9	227.8	201.2	167.7	167.7	193.9	182.1	208.7	259.2	234.9	233.7	222.5	-139	
Krave O4	212.3	199.8	254.5	244.0	161.6	193.3	215.6	258.0	237.0	237.0	166.7	189.7	196.9	226.7	229.6	204.5	187.6	245.5	237.5	232.1	208.7	259.2	234.9	233.7	222.5	233.7	222.5	-2.96	
Krave P2	166.9	172.7	165.6	192.7	189.8	151.8	190.3	136.7	214.0	204.0	175.9	167.0	151.3	172.5	234.6	166.4	182.7	193.3	170.2	148.8	169.5	113.7	158.1	177.2	201.6	195.8	166.1	-0.45	
Krave P3	176.7	170.5	221.3	201.8	147.8	178.8	153.4	239.0	229.3	190.4	167.0	158.0	175.8	232.0	232.0	191.9	200.0	181.6	194.7	194.7	194.7	194.7	194.7	194.7	194.7	194.7	194.7	194.7	-0.79
Krave	222.1	174.5	200.1	225.5	230.0	160.3	184.7	184.9	265.4	231.6	196.4	167.0	158.0	178.8	269.2	183.7	216.4	224.6	194.3	161.6	192.5	156.1	175.6	180.7	237.8	231.1	227.3	-1.11	
Junice U2	355.5						313.6	391.0	310.4	390.8			354.5				200.9	325.9	235.7	342.9	303.5						371.3	324.7	-3.43
Junice U3	335.0						347.9	386.0	318.8	387.5							280.6	302.9	232.3	260.0	304.9						370.2	319.9	0.57
Junice R2	277.0	246.5	279.5	300.5			316.2	322.0	297.3	368.9	171.6	347.0	209.3	224.2	337.0	301.1	274.2	292.4	224.2	292.4	274.2	266.0	283.9	299.8	320.1	319.7	322.9	322.9	0.05
Junice R3	267.5	226.4	239.3	310.9	295.8		415.5	333.8	323.0	291.1	384.9	191.2	323.4	221.2	216.3	290.2	227.5	263.0	227.5	266.0	283.9	299.8	320.1	319.7	322.9	322.9	322.9	0.05	
Junice R4	225.8	231.4	317.1	285.9			305.1	302.0	293.0				195.7				246.9	278.4	228.6	246.8	264.6						320.8	306.8	-1.24
Junice O2	171.9	222.6	233.0	238.9	202.8	388.8	285.6	266.0	269.3	255.9	150.2	184.9	198.7	190.9	247.5	205.7	322.5	227.8	239.1	204.6	247.7	237.1	288.5	253.2	288.5	253.2	288.5	-3.35	
Junice O3	229.3	218.8	269.7	242.2	193.6	384.8	277.8	281.0	277.0	241.4	244.0	141.2	188.6	279.7	192.2	203.1	249.8	213.5	233.8	249.7	210.7	260.2	284.2	307.1	263.1	263.1	263.1	-0.06	
Junice O4	202.4	274.2	243.3	177.4			269.7	274.0	273.9	244.0	146.8	196.8	217.4	256.7	217.2	226.2	258.6	237.8	292.7	237.8	292.7	308.7	282.8	282.8	282.8	282.8	282.8	-2.99	
Junice	315.3	224.4	228.7	292.4	275.2	195.8	389.8	322.6	337.7	287.4	376.4	244.0	146.5	191.0	329.7	201.0	200.9	211.4	290.4	216.7	334.0	230.1	268.4	211.0	253.0	292.1	315.7	315.7	-0.88
Polutke	247.9	211.2	243.8	274.6	270.0	190.0	370.9	300.0	288.8	272.7	334.9	238.8	166.6	205.8	310.7	202.0	83.0	222.1	284.0	218.9	301.0	198.8	264.7	207.8	234.8	279.6	300.2	283.0	-0.36
Promena poslednje nedelje	-0.2	15	-0.8	0.3	10	3.2	-2.3	-1.2	-0.5	-4.5	3.1	-0.6	3.0	1.1	3.4	-4.1	0.0	-1.7	0.4	7.8	4.5	4.2	2.7	4.0	-2.7	-0.36			

**Cene žive stoke – stočne pijace u Crnoj Gori
za period od 16-22.9.2010.godine**

Naziv životinje	Težina/uzrast	Rasa	Jedinica mere	Dominantne cene (u €)						
				Bar	Berane	Bjelo Polje	Nikšić	Pļjevja	Podgorica	Prosek CG
Telad	80-160 kg	SIM	kg.	~	2.8	2.9	~	3	~	2.9
Telad	80-160 kg	ostala	kg.	2.8	2.7	2.4	3	2.8	2.9	2.77
Junad	do 300 kg	ostala	kg.	~	~	~	2	2.1	2.2	2.1
Junad	više od 300 kg	ostala	kg.	1.9	1.8	1.6	1.6	1.6	1.8	1.72
Krave za klanje		SIM	kg.	~	1.2	1	~	~	~	1.1
Krave za klanje		sve rase	kg.	1	1	0.9	1	1.1	0.9	0.98
Prasad		sve rase	kg.	3.2	3	3.2	3.5	3	3.3	3.2
Jagnjad		sve rase	kg.	2.6	2.4	2.3	2.5	2.3	2.4	2.42
Šilježad		sve rase	kg.	~	2.3	~	~	2.15	2.3	2.25
Jarad		sve rase	grlo	3.3	~	2.5	2.75	~	~	2.85
Priplodne ovce grlo		sve rase	grlo	~	1	~	100	110	~	70.33
Priplodne koze		sve rase	grlo	~	~	~	90	~	~	90
Priplodne junice		HF	grlo	~	~	~	1200	~	~	1200
Priplodne krave		SIM	grlo	~	~	~	~	1200	~	1200
Priplodne krave		HF	grlo	~	~	~	1300	~	~	1300
Priplodne krave		Smeđa	grlo	1200	~	~	~	~	~	1200
Priplodne krave		Melez	grlo	1050	750	700	800	~	760	812

1 Euro =105,77 Dinara

Izvor: AMIS



Žitarice i stočna hrana

Protekle sedmice je evidentiran pad cene lucerke na gazdinstvima u okolini Pančeva dok su na drugim prodajnim mestima cene žitarica i ostalih stočnih hraniva mirovale uz uobičajenu ponudu i tražnju.

Iako je protekle sedmice ponuda kukuruza na gazdinstvima u okolini Loznice bila dobra prodajna cena je dostigla nivo od 22 dinara. Lucerke, tj sena lucerkinog, ima u ponudi, prosečnog je kvaliteta. Na pijaci je ponuda žitarica bila dobra, dok je ponuda lucerkong i livadskog sena bila malo slabija.

Na tržištu žitarica u Čačku i okolnim mestima došlo je do blage promene cena u odnosu na prethodnu sedmicu, cena kukuruza je 22 dinara po kilogramu. Pšenica i stočni ječam su se prodavali po dominantnoj ceni od 19 din/kg, dok je najčešća prodajna cena stočnog brašna iznosila 10 dinara za kilogram.

Osim sojine sačme i lucerke na pijaci u Smederevu je protekle nedelje došlo do skoka cena ostalih žitarica.

Na prodajnim mestima u Nišu je zabeležena dobra ponuda žitarica i malo slabija sena protekle nedelje. Došlo je do manjeg poskupljenja stočnog brašna, zbog rasta cene pšenice.

U Zaječaru je ponuda žitarica na pijaci 38. sedmice bila na vrlo slabom nivou, a cene su nepromenjene.

Na gazdinstvima u okolini Pirota je zabeležena sporadična prodaja žitarica i ostalih stočnih hraniva. Na pijaci je ponuda bila relativno skromna, dok je u maloprodajnim objektima ponuda konstantno dobra a i promet zadovoljavajući za ovo doba godine.

U Maloprodajnim objektima na području Beograda je protekle sedmice povećana cena suncekretove sačme. U silosima je cena kukuruza niža nego prethodne nedelje. Na ovakav cenovni trend svakako ima uticaj konstantno povećanje ponude ovog artikla, kao posledica intenziviranja jesenje berbe.

Agroinfo vesti

“Uslovi za setvu pšenice ove jeseni su odlični jer se cena na domaćem tržištu kreće oko 20 dinara, pa se zato očekuje da će tom žitaricom biti zasejano najmanje 550.000 ha”, izjavio je sekretar Udruženja za poljoprivredu u PKS Milan Prostran. On je istakao da je trenutno kretanje cena na domaćem berzanskom tržištu pravi izazov za sva preduzeća i farmere da ove jeseni u setvu pšenice uđu hrabrije nego prošle godine. Cena se u narednom periodu sigurno neće bitno menjati. “To je preporuka da se ozbiljnije uđe u jesenju setvu, jer ćemo tako imati sigurnije bilanse domaćeg hleba, a moći ćemo više da budemo prisutni na svetskom tržištu po pitanju izvoza”, naglasio je Prostran.
Izvor: Tanjug

Promet robe na produktnoj berzi u Novom Sadu od 20. do 24.septembra 2010. godine

Rezime prošlonedeljnog prometa na „Produktnoj berzi“, u obim od nešto preko 2.000 tona, bio bi sledeći:

Dominacija kukuruza u strukturi ukupnog prometa:
Izuzetno frekventno tržište soje novog roda;
Skroman promet merkantilnom pšenicom;
Početak trgovanja semenskom pšenicom.

Kukuruzom se tokom protekle nedelje trgovalo u ukupnoj količini od 1.250 tona. Međutim od pomenute količine kupoprodaja od čak 1.000 tona se odnosi na kukuruz novog roda „sa njive“, odnosno uz definisanje procenta vlage klauzulom „tel-kel“. Usled navedenog, cena ovog artikla bez sušenja od 11,50 din/kg, bez PDV-a, svakako ne može da bude element utvrđivanja ponderisane nedeljne cene. Da je vlaga bila bitan uticaj cenovnog određivanja kukuruza, potvrđuje i činjenica da je od preostalih 250 tona, jedan berzanski posao u količini od 25 tona zaključen u kupoprodaji prošlogodišnjeg veštački sušenog kukuruza, čija je cena od 18,00 din/kg bez PDV-a, između ostalog bila povezana i sa malim procentom vlage konkretne robe. Preostalih 225 tona istrgovano je kukuruzom novog roda u JUS-u, uz jedinstvenu cenu od 17,50 din/kg, bez PDV-a. Time se i izdefinisala ovonedeljna ponderisana cena kukuruza (u JUS-u), od 17,55 din/kg bez PDV-a, odnosno ista je u padu u odnosu na prethodnu nedelju za 1,90 %.

Žetva soje je u punom jeku. To potvrđuje i ovonedeljni promet ovom kulturom od 475 tona. Sojom se vrlo frekventno trgovalo svakog radnog dana u nedeljnom rasponu cene od 27,50-29,00 din/kg, bez PDV-a, sa izraženim uzlaznim trendom. Ovonedeljna ponderisana cena na „Produktnoj berzi“ od 28,08 din/kg, bez PDV-a, predstavlja startnu cenu ovog artikla i predstavljace bazu u narednim analizama.

Tržište pšenice na kom je ove nedelje zaključeno 2 berzanska posla u ukupnoj količini od 157 tona, bilo je prilično pasivno, za razliku od prethodnog izveštaja. Ponderisana nedeljna cena od 18,74 din/kg, bez PDV-a, za 1,41% je veća od prošlonedeljne cene.

Značajnu vest za ovaj izveštaj predstavlja i prvi zaključen ovogodišnji berzanski posao kupoprodaje semenske pšenice, sorta „Renesansa“, u količini od 100 tona, po ceni od 26,50 din/kg, bez PDV-a.

Koliko su pomenuta tržišta dominantna, potvrđuje činjenica da su pored navedenih tokom protekle nedelje na „Produktnoj berzi“, zaključena još samo dva berzanska posla i to stočnim brašnom u količini od 48 tona po ceni od 8,70 din/kg, bez PDV-a i MAP-om u količini od 25 tona po ceni od 49,00 din/kg, bez PDV-a.

Inače ostvareni ovonedeljni količinski promet od 2.055.098 kg, za 34,82% je manji nego prethodne nedelje, čime je konsekventno i osvareni vrednosni obim od 39.420.278,04 dinara u padu za 32,06%, u odnosu na prethodni izveštaj.


Zbirni pregled i struktura ovonedeljnog prometa, dati su u sledećoj tabeli:

roba	ponuđena količina (tona)	cena ponude din/kg sa PDV-om	zaključena količina (tona)	zaključena cena din/kg sa PDV-om
Pšenica, rod 2010., rinfuz, JUS kvalitet, bez obračuna	910	19,98-20,95	157,098	19,98-20,52
Kukuruz, rod 2010.,veštački sušen, rinfuz	400	18,90-19,22	225	18,90
Kukuruz, rod 2010.,rinfuz vlage „tel-kel“	1.000	12,42	1.000	12,42
Kukuruz, rod 2009.,veštački sušen, rinfuz	25	19,44	25	19,44
Soja, zrno, rod 2010., rinfuz	550	29,70-31,32	475	29,70-31,32
Stočno brašno	48	10,27	48	10,27
MAP 12:52	25	52,92	25	52,92
Semenska pšenica	200	28,62-29,16	100	28,62

PRODEX

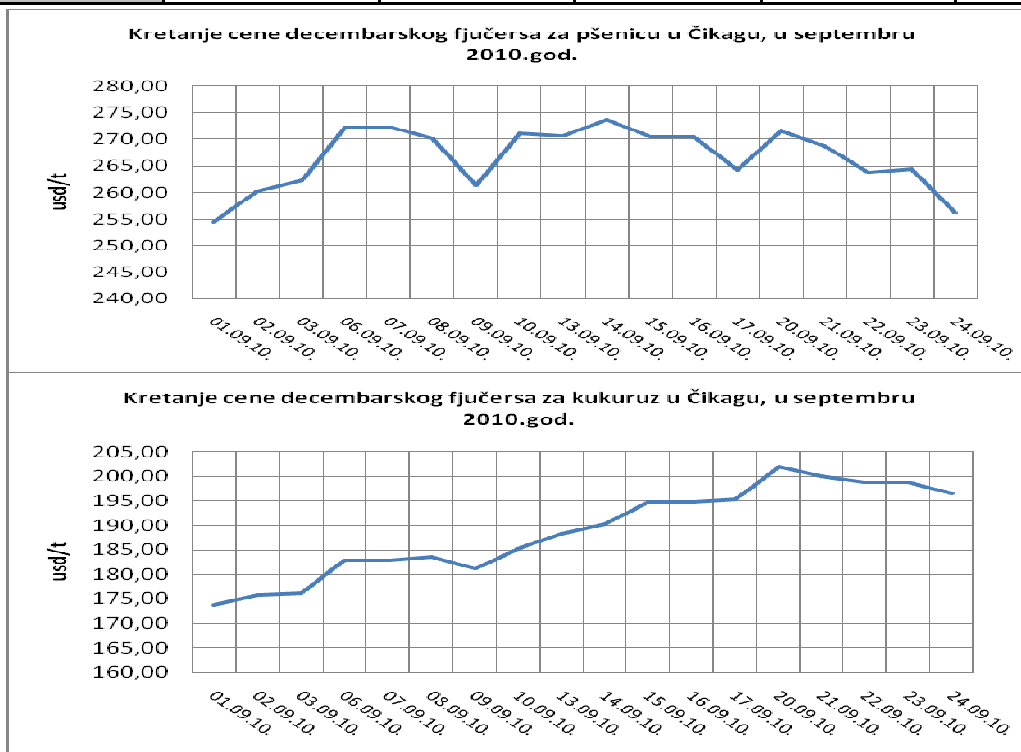
Iako bi se na osnovu ovonedeljnih kretanja cena moglo zaključiti da je pad cene kukuruza koji ima najveći sezonski uticaj na kretanje PRODEX-a, uslovio i pad indeksne vrednosti PRODEX-a, to nije bio slučaj. Metodologija praćenja kretanja ovo pokazatelja, koja predviđa da se u analizi uzima u obzir podatak poslednjeg zaključenog berzanskog posla, a to je upravo bila trgovina kukuruzom prošlogodišnjeg roda po ceni od 18,00 din/kg, bez PDV-a, uslovila je i podatak o ovonedeljnom porastu indeksne vrednosti PRODEX-a, za period petak-petak.

Na današnji dan ovaj indeks beleži vrednost od 211,23 poena, odnosno beleži blagi porast u odnosu na prošli petak od 1,53 poena.



Cene poljoprivrednih proizvoda u protekloj nedelji na vodećim robnim berzama su bile (u proseku):

PREGLED DNEVNIH PROMENA CENA NA CME GROUP DECEMBAR 10					
	ponedeljak 12 ⁰⁰	utorak 12 ⁰⁰	sreda 12 ⁰⁰	četvrtak 12 ⁰⁰	petak 12 ⁰⁰
Pšenica	271,61 \$/t	268,82 \$/t	263,82 \$/t	264,41 \$/t	256,18 \$/t
Kukuruz	202,03 \$/t	200,07 \$/t	198,88 \$/t	198,88 \$/t	196,52 \$/t



Pad cene pšenice na američkom kontinentu je nastavljen. Na današnji dan cena ovog artikla za isporuku u decembru, niža je za 3,06%, u odnosu na prošli petak. Cena kukuruza je nakon obećavajućeg početka nedelje sa cenom od preko 200 USD/t, za isporuku u decembru, ipak u drugoj polovini nedelje imala silazni trend, tako da na današnji dan, ovaj proizvod beleži neznatni cenovni skok u odnosu na prošli petak, za 0,64%.

PREGLED DNEVNIH PROMENA CENA NA CME GROUP					
	ponedeljak 12 ⁰⁰	utorak 12 ⁰⁰	sreda 12 ⁰⁰	četvrtak 12 ⁰⁰	petak 12 ⁰⁰
Soja, zrno nov. 10	392,43 \$/t	398,09 \$/t	396,47 \$/t	399,56 \$/t	401,39 \$/t
Sojina sačma okt. 10	304,70 \$/t	306,10 \$/t	303,50 \$/t	306,20 \$/t	305,50 \$/t

Za razliku od žitarica, proizvodi soja-kompleksa u Čikagu beleže značajan cenovni rast, koji premašuje psihološke cenovne barijere, odnosno soja u zrnu je prešla cenovnu granicu od 400 USD/t i viša je za 5,52%, u odnosu na prošli petak, dok je sojina sačma prešla cenovni nivo od 300/t USD i beleži rast od 4,23%, u odnosu na kraj prethodne nedelje.

BUDIMPEŠTA	PŠENICA		KUKURUZ	
		207,67 EUR/t (futures dec 10)		176,32 EUR/t (futures nov 10)
EURONEXT PARIZ 24.09.2010.	PŠENICA		KUKURUZ	
		223,25 EUR/t (futures nov 10)		209,75 EUR/t (futures nov 10)

Budimpeštanska robna berza tokom ove nedelje registruje skok cena žitarica. Pšenica je prešla cenovni nivo od 200 EUR/t i na današnji dan je skuplja u odnosu na prošli petak za 4,44%. Cena kukuruza prati ovaj cenovni trend i beleži skok u odnosu na prošli petak za 4,89%. U Parizu se rast cene pšenice zaustavio obzirom da joj je, u odnosu na prošli petak, cena u padu za 2,19%, dok cena kukuruza nastavlja da raste i beleži skok od 1,45%, u odnosu na kraj prethodne nedelje.