



23.11.2010.

Vol.7, Broj 46.

Ministarstvo poljoprivrede,
šumarstva i vodoprivrede
Republike Srbije

Izveštaj pripremio : Institut
za primenu nauke u poljo-
privredi










Email:
stips@minpolj.gov.rs

telefon:
011-3616281

46

www.stips.minpolj.gov.rs

ŽIVA STOKA, ŽITARICE I STOČNA HRANA

Ponuda, tražnja i cene goveda u Srbiji		1
Jagnjad i jarad skuplja u Obrenovcu i Kikindi		2
Pregled cena žive stoke na stočnim pijacama		3
Cene žive stoke u klanicama		4
Cene stoke u EU		5
Cene žive stoke na pijacama u Crnoj Gori		6
Žitarice i stočna hraniva, Agroinfo vesti		7
Nedeljni prikaz cena žitarica i stočne hrane		8
Promet robe na produktnoj berzi u Novom Sadu		9-11

Nešto viša cena teladi SM rase na pijaci žive stoke u Obrenovcu

Malo slabija ponuda i tražnja teladi kako grla SM tako i grla HF rase na stočnoj pijaci u Obrenovcu, a viša je bila cena teladi SM rase u odnosu na prethodnu sedmicu. Nastavljen je trend slabe ponude i prodaje tovne junadi obe kategorije, a cena je zadržala prošlonedeljni trend. Evidentirana je prodaja par grla krava za klanje po ceni od jednog eura za kilogram žive mere.

Protekle nedelje se situacija na pijaci žive stoke u Pančevu nije bitnije menjala u odnosu na prethodnu kako u pogledu ponude i tražnje tako i u pogledu prodajnih cena svih kategorija goveda. U klanicama na području južno-banatskog regiona je došlo do korekcije cena to jest do pada dominantnih otkupnih cena junadi SM rase i rasta otkupne cene utovljene junadi HF rase.

Na stočnoj pijaci u Loznici i dalje slaba ponuda, odnosno izostaje ponuda i prodaja svih kategorija goveda. Što se klanica na području kolubarsko-

mačvanskog regiona tiče evidentirana je uobičajena ponuda i obim otkupa kako teladi tako i junadi obe rase, a cene nepromenjene u odnosu na prošli period.

U klanicama na području zlatiborsko-moravičkog regiona dominantna otkupna cena teladi iznosila je 280 din/kg, mada je u zavisnosti od pola, rase i kvaliteta varirala od 250 do 300 dinara. Muška tovnja junad su se otkupljivala po ceni od 150 do 160, a junica 140 do 150 din/kg. Otkipna cena krava za klanje kretala se od 110 do 120 din/kg.

Na pijaci žive stoke u Subotici je kao i prethodnih nekoliko sedmica izostala prodaja svih kategorija goveda.

Reporter STIPS-a iz drugih gradova uključenih u praćenje ponude, tražnje i kretanja cena teladi, tovne junadi i krava za klanje nisu evidentirali značajnije promene u odnosu na predhodnu sedmicu.

Pad cene prasadi na stočnim pijacama u Vranju i Obrenovcu

U Vranju je na stočnoj pijaci protekle sedmice evidentiran je pad cene prasadi kao i pad cene tovljenika, koji su prouzrokovani povećanom ponudom. Međutim, prodavci nisu ili zadovoljni ostvarenim prometom.

Znatno bolja ponuda obe kategorije prasadi na stočnoj pijaci u Obrenovcu. Obim prodaje bio je nešto slabiji nego pre nedelju dana. Blagi pad cene grla do 15 kilograma pa je dominirao iznos od 150 din/kg. Što se tovnih svinja i krmača za klanje tiče situacija je uglavnom nepromenjena kako u pogledu ponude i tražnje tako i u pogledu dominantnih cena.

Blagi rast cena prasadi do 25 kg, zabeležen je u nedelji za nama na pijaci žive stoke u Čačku, pa su se prodavali najčešće po ceni 150-160 dinara.

Na stočnim pijacama u okolini Zrenjinina su u ponudi svinja uglavnom dominirala prasad obe kategorije, koja su se u manjim selima prodavala gotovo po ceni tovljenika, a u gradu su skuplja.

Prodaja je bolja obzirom da su počele slave. U klanicama srednje-banatskog regiona je u toku protekle sedmice otkup bio raznovrsniji. Trend smanjenja cena u otkupu tovljenika i dalje je prisutan posebno kad se radi o direktnom otkupu sa gazdinstava, pa su cene niže i do 20% u odnosu na tovljenike sa farmi.

Dobra ponuda i prodaja svinja na stočnoj pijaci u Loznici, a posebno prasadi i tovljenika. U klanicama na području kolubarsko-mačvanskog regiona situacija se po pitanju ponude i dominantnih otkupnih cena nije bitnije menjala.

Na stočnoj pijaci u Subotici je zabeležena izuzetno slaba ponuda svinja. Ukupno je bilo ponuđeno dva grla žive stoke, jedno prase i jedna tova svinja.

U klanicama na području južno-banatskog regiona je protekle nedelje došlo do pada otkupne cene tovnih svinja sa kooperacije. Ponuda dobra samo kod tovnih svinja 80-120kg poreklom sa velikih farmi.

Na stočnim pijacama u Kikindi i Obrenovcu skuplja jagnjad i jarad

Porast cena jagnjadi i jaradi na stočnoj pijaci u Kikindi, a razlog treba tražiti u većem broju verskih praznika i tradicionalno jagnjeće i jareće meso na slavskim trpezama.

Smanjen obim ponude mlade jagnjadi u nedelji za nama na stočnoj pijaci u Obrenovcu uslovio je porast cene ove kategorije ovaca. Šilježad i dviske su se prodavale po dominantnoj ceni od 170 din/kg. Porast cene ovaca i ovnova za priplod u poređenju sa prethodnom nedeljom u proseku za 10 din/kg. Najčešća cena jaradi iznosila je 190 što je

za 10 din/kg viša cena od prošlonedeljne, dok je za koze trebalo izdvojiti 100 din/kg. U pogledu ponude i tražnje nije bilo značajnijih promena.

Otkup od strane klaničara na području Zrenjanina i ostalih mesta srednje-banatskog regiona bio je protekle sedmice raznovrsniji jer je u ponudi bilo jaradi i jagnjadi.

Nešto bolja ponuda i prodaja jagnjadi u odnosu na proteklu nedelju evidentirana je na stočnoj pijaci u Loznici.

Cene žive stoke - stočne pijace u Srbiji za period 15-21.11.2010. godine

Jedinica mere din/kg	Težina/ uzrast	Rasa	Centralna Srbija											Vojvodina						Dominantna cena Srbija							
			Beograd	Čačak	Kragujevac	Krajevo	Loznica	Niš	Pirot	Požarevac	Smederevo	Vranje	Zajčar	Kikinda	Novi Sad	Pančevo	Sombor	S.Mitrovica	Subotica		Zrenjanin						
Bikovi	>500kg	SM	165																								
Dviske	sve težine	sve rase	170	150	155																						
Jagnjad	sve težine	sve rase	240	220	200	210	200	200	260	220	240	190	200												200		
Jarad	None	sve rase	190	180	190	160	160					160	180													190	
Junad	<=300kg	SM	200		170	170	170	210																		170	
Junad	350-480kg	sve rase							180	180			155													180	
Junad	>480kg	sve rase	180	160	140																					160	
Koze	sve težine	sve rase	100	100	100	100	100	100				100														100	
Krave za klanje	sve težine	HF							140																		100
Krave za klanje	sve težine	SM	110	90	110	100	105																				110
Krmače za klanje	>130kg	sve rase	110	110	100	120	100	100	100	100	100	110	70														100
Ovca	sve težine	sve rase	130	120	110	120	100	140	130	110																	100
Ovnovi za priplod	sve težine	sve rase	160	170	120	140			140																		140
Prasad	16-25kg	sve rase	140	150	130	150	130	180	130	140	140	150	180														150
Prasad	<=15kg	sve rase	150	150	140	140	150	180	150	150	150	160															150
Telad	80-160kg	HF	280	280	280	280						280	280														280
Telad	80-160kg	SM	340	270	300	300	300	280	300	280		300															300
Tovljenici	80-120kg	sve rase	130	130	130	150	130	130	120	130	140	130	120														130
Tovljenici	>120kg	sve rase	120	110	110	120	120	120	110	120	130	120	120														120
Šliježad	sve težine	sve rase	170	150	150	140	140	200	160																		120

Klanične cene žive stoke u Srbiji po okruzima za period 15-21.11.2010. godine

Jedinica mere din/kg		Težina/ uzrast	Rasa	Grad Beograd	Braničevski	Pčinjski	Mačvanski	Nišavski	Pirotski	Podunavski	Raški	Zajčarski	Moravički	Šumadijski	Južno-bački	Južno-banatski	Severno-bački	Srednje-banatski	Sremski	Dominantna cena Srbija	
Bikovi		>500kg	HF	175	150										165						180
Bikovi		>500kg	SM	185	180	180	170	160		160	150		180	140	140	175					170
Dviske		sve težine	sve rase								150										
Jagnjad		sve težine	sve rase	200	200	240	210	180	200	200	180		200	200	200	200	200	180	160		200
Jarad		None	sve rase		200																
Junad		<=300kg	SM	150	150					140											
Junad		350-480kg	sve rase		165	165	300	180	180		160		160				160				160
Junad		>480kg	sve rase		165	165					140		140	140	140	160	160				140
Krave za klanje		sve težine	HF	125	110									100	110	100					110
Krave za klanje		sve težine	SM		120	120	120	90	105	110	110		110	110	110	125					120
Krmače za klanje		>130kg	sve rase		90	95								100	100	100					100
Ovca		sve težine	sve rase	100	100			90	100	120	130		110	110	90	90	80	110	90		90
Prasad		16-25kg	sve rase	140	140	130	110	110		120	120		130	130	180	140	140	160	150		140
Telad		80-160kg	HF	300	300									280							
Telad		80-160kg	SM		300	300	260	280	280	250	270		280	300	300				230		300
Tovljenici		80-120kg	sve rase	155.6	130	130	110	110	140	130	130		140	130	140	140	120	135	130		130
Tovljenici		>120kg	sve rase		110	120	110	100	120	110	110		110	110					125		110
Šilježad		sve težine	sve rase	120	120		130							160							

COMMISSION EUROPEENNE

Direction générale de l'Agriculture

D2. Viandes bovine, porcine, ovine et aviculture

CENE STOKE ZA KLANJE U EU

CENE NA TRŽIŠTU ZEMLJE ČLANICE

PRIX DE MARCHÉ - ETATS MEMBRES
MARKET PRICES - MEMBER STATES

Datum

od : 08.11.10

do : 14.11.10

(EURO/100kg P.C/D/W)	BE	BG	CZ	DK	DE	EE	GR	ES	FR	IE	IT	CY	LV	LT	LU	HU	MT	NL	AT	PL	PT	RO	SI	SK	FI	SE	UK	EU	Promena poslednji
Junad U2	328.7	316.9	334.7	349.2	444.3	355.6	366.0	3014	384.1	309.4	344.2	298.0	351.6	320.0	261.5	380.1	316.0	308.9	367.4	2.24									
Junad U3	307.7	311.1	331.6	346.8	437.6	353.4	352.0	3014	382.5	316.0	345.0	294.0	343.2	226.9	316.6	301.3	375.4	324.3	309.0	355.2									
Junad R2	282.3	253.9	301.1	321.6	342.7	277.1	431.5	343.1	334.0	289.4	337.8	194.1	254.5	328.7	266.3	334.7	276.5	342.5	234.0	309.4	293.1	337.1	305.8	298.6	334.0	7.76			
Junad R3	257.5	247.1	300.2	323.1	339.6	273.8	434.4	340.5	327.0	290.6	350.1	177.7	255.9	315.9	251.2	269.8	337.1	281.3	336.2	310.1	261.5	339.4	317.4	299.4	333.6	7.36			
Junad O2	245.0	267.3	280.0	302.3	303.0	223.5	393.9	290.2	288.0	272.8	296.6	289.0	178.6	255.0	285.6	264.7	251.2	240.4	314.1	266.9	308.0	224.9	290.2	289.2	285.5	291.6	276.6	285.4	4.00
Junad O3	232.5	224.1	277.4	303.7	306.0	207.4	396.1	290.4	283.0	273.3	299.1	289.0	179.9	284.1	281.7	251.2	245.1	317.2	288.8	308.6	222.5	294.4	291.6	293.1	298.9	280.1	293.5	4.03	
Junad	299.2	250.6	294.8	306.7	331.4	228.3	422.3	330.3	333.1	292.5	365.4	289.0	179.4	258.1	334.4	264.7	251.2	258.9	338.9	272.4	334.7	224.7	307.9	288.2	294.1	303.0	292.4	331.3	4.88
Bikovi R3	272.8	290.3	209.6	296.2	273.8	232.0	236.3	232.0	236.3	290.3	281.7	304.9	274.8	281.0	274.0	2.45													
Bikovi	272.8	290.3	209.6	296.2	273.8	232.0	236.3	232.0	236.3	290.3	281.7	304.9	274.8	281.0	274.0	2.45													
Goveda U2										353.0	293.4								385.2										2.21
Goveda U3										353.0	295.5								351.2										4.04
Goveda U4										332.0	293.7								331.6										5.06
Goveda R3										316.0	283.9								341.0										3.79
Goveda R4										300.0	282.6								325.2										3.79
Goveda O3										270.5	266.2								323.6										1.04
Goveda O4										261.0	265.6																		2.99
Goveda	269.0	278.5	280.5	241.2	293.7	276.4	319.0	256.2	210.4	197.7	168.6	209.8	240.2	209.6	311.1	296.8	2.81												
Krave R2	249.6	229.3	271.4	248.3	209.5	322.0	249.2	210.4	191.4	305.7	193.4	243.3	232.1	211.7	207.0	186.1	195.6	193.3	263.4	262.3	245.8	279.2	2.35						
Krave R3	199.8	227.7	275.6	246.6	233.8	306.0	249.0	174.9	183.7	205.5	235.7	234.7	215.0	189.9	206.4	236.9	247.8	244.2	248.4	0.24									
Krave O4	221.0	199.1	205.3	216.6	222.2	184.4	198.1	182.8	266.0	226.1	201.1	150.3	174.5	258.0	202.9	212.7	209.4	193.2	181.7	187.9	163.8	181.9	231.5	246.9	209.8	210.8	-0.20		
Krave O3	213.7	202.7	204.9	243.1	229.6	175.2	166.8	187.4	271.0	234.4	220.3	161.9	178.0	254.0	202.4	217.6	214.6	201.8	178.3	178.6	179.8	193.1	208.6	257.1	222.0	231.3	0.94		
Krave O4	210.0	206.3	247.3	234.7	199.9	187.9	192.9	262.0	236.3	161.5	186.1	197.5	219.2	217.0	205.2	181.0	162.0	190.1	183.6	244.9	221.2	224.7	0.32						
Krave P2	180.2	177.2	167.7	183.8	184.0	160.7	151.6	216.0	200.4	185.2	167.0	147.1	169.4	183.6	176.0	176.2	135.8	172.7	172.4	201.3	176.4	185.1	0.79						
Krave P3	172.6	203.9	151.1	215.3	194.8	148.9	180.1	148.0	241.0	227.3	203.9	167.1	224.9	195.2	166.9	192.7	183.4	175.1	136.9	118.6	173.4	238.6	193.4	215.6	1.15				
Krave	210.0	181.3	199.5	218.3	221.9	156.1	193.7	186.3	269.7	229.9	201.8	167.0	153.6	173.6	264.9	193.9	210.5	216.6	195.7	166.0	181.0	170.3	180.0	178.9	237.5	214.7	225.3	0.88	
Junice U2	353.5	227.1	280.1	313.8	323.6	396.0	303.5	407.5	370.0	201.3	238.8	316.9	239.7	346.9	310.1	317.8	370.5	-4.66											
Junice U3	333.0	324.9	306.6	347.9	391.0	306.1	409.3	309.0	237.3	288.9	316.7	323.5	364.6	3.48															
Junice R2	274.5	244.6	266.2	302.7	210.2	290.1	329.0	290.5	409.8	186.2	342.5	226.1	341.4	236.7	277.6	229.9	273.3	293.7	310.0	342.2	-0.81								
Junice R3	265.5	251.6	240.9	304.5	298.5	405.3	346.0	330.0	292.9	401.2	237.8	287.6	234.2	279.5	227.8	288.6	313.8	315.8	329.1	2.98									
Junice R4	236.5	302.0	289.2	312.6	308.0	289.9	174.9	184.5	180.6	278.0	238.5	276.2	106.4	281.1	294.2	313.6	303.0	3.80											
Junice O2	253.5	221.2	234.9	234.1	217.7	256.7	268.0	262.6	227.8	161.4	189.6	321.4	215.2	177.9	254.3	214.5	251.1	245.1	288.6	242.9	-8.52								
Junice O3	221.8	267.2	236.6	199.2	395.8	289.0	274.4	250.1	244.0	162.8	168.2	274.4	213.4	205.1	259.8	221.7	223.2	193.4	217.7	252.0	277.0	295.0	262.8	3.38					
Junice O4	234.4	269.8	238.3	195.7	270.8	276.0	272.6	244.0	166.6	200.0	218.6	250.1	228.4	221.3	269.9	189.0	244.1	283.1	301.3	279.2	4.50								
Junice	318.1	253.4	231.1	285.7	274.9	206.5	397.6	326.8	343.5	284.2	398.6	244.0	157.9	184.7	330.6	215.2	201.3	206.7	292.1	225.1	337.9	222.0	255.5	208.4	251.9	285.7	308.4	316.7	1.83
Politike	246.1	217.6	247.2	269.4	278.8	195.9	378.3	306.9	297.9	269.5	344.6	238.8	168.7	22.8	309.5	219.6	84.9	215.2	292.3	235.7	303.1	166.8	274.5	220.1	235.4	276.2	291.4	287.9	2.66
Promena poslednje nedelje	-0.5	-1.1	0.3	1.1	2.5	6.7	5.7	4.6	1.4	0.0	3.8	6.8	5.7	19	2.2	0.9	-0.5	4.8	0.8	0.8	-0.6	-1.6	-0.5	3.5	1.4	5.6	2.66		

Izvor : EU Komisija

**Cene žive stoke – stočne pijace u Crnoj Gori
za period od 11.-17.11.2010.godine**

Naziv životinje	Težina/uzrast	Rasa	Jedinica mere	Dominantne cene (u €)						Prosek CG
				Bar	Berane	Bjelo Polje	Nikšić	Pljevlja	Podgorica	
Telad	80-160 kg	SIM	kg.	~	2.9	2.9	~	3	~	2.93
Telad	80-160 kg	ostala	kg.	2.8	2.7	2.4	3	2.8	2.8	2.75
Junad	do 300 kg	ostala	kg.	~	~	~	2	1.9	2	1.97
Junad	više od 300 kg	SIM	kg.	2	1.8	1.6	1.6	1.6	1.9	1.75
Krave za klanje		SIM	kg.	~	1.2	1	~	1.2	~	1.13
Krave za klanje		sve rase	kg.	1.2	1	0.9	1	1.1	0.8	1
Prasad		sve rase	kg.	3.2	3	3.2	3.2	3	2.7	3.05
Svinje tovljenici		sve rase	kg.	~	~	~	2	~	~	2
Krmače za klanje		sve rase	kg.	~	~	~	1.5	~	~	1.5
Jagnjad		sve rase	kg.	3	2.4	2.4	2.5	2.2	~	2.5
Šilježad		sve rase	kg.	~	2.3	~	~	~	2.5	2.4
Ovce za klanje		sve rase	kg.	~	~	~	1.8	1.3	1.6	1.57
Ovnovi		sve rase	kg.	2.8	2.5	2.2	2.2	~	2.4	2.42
Jarad		sve rase	kg.	3.2	2.5	2.5	2.75	~	2.5	2.69
Koze za klanje		sve rase	kg.	~	100	~	~	~	~	100
Priplodne ovce		sve rase	grlo	~	100	100	100	~	100	100
Priplodne koze		sve rase	grlo	~	~	70	90	~	~	80
Priplodne junice		HF	grlo	~	~	~	1200	~	~	1200
Priplodne krave		HF	grlo	~	~	~	1300	~	700	1000
Priplodne krave		Smeđa	grlo	~	~	~	~	1300	~	1300
Priplodne krave		Melez	grlo	870	850	700	800	~	750	794

1 Euro =106,77 Dinara

Izvor: AMIS



Žitarice i stočna hrana

Protekle nedelje nije bilo otkupa u silosima na području Pančeva ni pšenice ni kukuruza. Obim ponude, tražnje i dominantnih cena žitarica i ostalih komponenti za pripremu stočnih hraniva bili su na prošlonodeljnom nivou.

Na pijaci u Vranju je u toku protekle sedmice došlo do rasta cene kukuruza (okrunjenog prirodno sušenog) sa 19 na 20 din/kg i pšenice sa 18 na 19 din/kg, dok su ostale cene žitarica ostale nepromenjene.

Ponuda žitarica i ostalih stočnih hraniva na pijaci u Zaječaru bila je na vrlo slabom nivou, a dominantne cene su ostale nepromenjene u odnosu na prošlu sedmicu.

Blagi pad cene suncokretove sačme u maloprodajnim objektima na području

Beograda. Na pijaci u Obrenovcu je evidentiran blagi pad minimalne i maksimalne cene kukuruza prirodno sušenog u odnosu na prethodnu nedelju. Ponuda ove žitarice bila je uobičajena. Za razliku od njega jako je slaba bila ponuda pšenice i stočnog ječma. U silosima je nastavljen trend porasta cene pšenice.

U maloprodajnim objektima na području Loznice reporteri STIPS-a su u 46.nedelji 2010.godine zabeležili standardnu ponudu žitarica. Na pijaci je ponuda kukuruza i drugih žitarica bila odlična.

Na pijaci u Zrenjaninu je u ponudi bio samo kukuruz, a prodajna cena nepromenjena u poređenju sa proteklom periodom.

Agroinfo vesti

Povoljne vremenske prilike u novembru omogućile su poljoprivrednicima da iskoriste "produženi" optimalni rok za setvu pšenice, pa je sigurno da će setva hlebnog žita ove jeseni u Srbiji biti obavljena na više od 500.000 ha, izjavio je sekretar Udruženja za poljoprivredu Privredne komore Srbije Milan Prostran. Mada zvaničnih statističkih podataka još nema, prema izveštajima sa terena, pšenica je zasejana na više od 470.000 ha, kazao je Prostran, dodajući da setva još uvek traje. "Pšenica na površinama koje su zasejane u oktobru "izuzetno lepo izgleda", a pšenica zasejana pre desetak dana takođe je nikla, dodao je on. (Tanjug)

Organska hrana, koja ima povećanu biološku i nutritivnu vrednost, proizvodi se u 81 domaćinstvu u Srbiji, što je u proseku manje nego u ostalim evropskim zemljama, rekla je državna sekretarka u Ministarstvu poljoprivrede Mirjana Milošević. Ona je da bi obim proizvodnje trebalo da bude povećan nakon otvaranja četiri centra za organsku proizvodnju. To su centri za stočarstvo u Svilajncu, za sakupljanje proizvoda iz prirode u Leskovcu i za voćarstvo u Valjevu, kao i centar za uzgajanje ratarskih i povrtarskih useva, koji je nedavno otvoren u Selenči. Milošević je istakla da država nudi subvencije poljoprivrednicima koji se odluče da se "prebace" na takav način proizvodnje. (Tanjug)

Cene žitarica i stočne hrane u Srbiji za period 15-21.11.2010. godine

Proizvod	Jed.Mere	Mesto prodaje	Centralna Srbija															Vojvodina										
			Beograd	Obrenovac	Čačak	Kragujevac	Kraljevo	Loznica	Niš	Pirot	Požarevac	Smederevo	Vranje	Zaječar	Kikinda	Novi Sad	Pančevo	Sombor	S.Mitrovica	Subotica	Zrenjanin							
Kukuruz (okrunjen, prirodno sušen)	džak 50kg	Gazdinstvo						20													15							
Kukuruz (okrunjen, prirodno sušen)	rinfuz	Gazdinstvo																	19			14						
Kukuruz (u klipu)	rinfuz	Gazdinstvo						13														10						
Lucerka (seno u balama)	bala 12-25kg	Gazdinstvo						10	14	10	6											12						
Kukuruz (okrunjen, prirodno sušen)	džak 50kg	Maloprodaja					21	20														17						
Pšenica	džak 50kg	Maloprodaja					23	22																				
Sojina sačma (44% proteina)	džak 33kg	Maloprodaja	55				47	50	60	58												52				70	46	
Stočno brašno	džak 33kg	Maloprodaja					13	13	16													18				10		
Suncokretova sačma (33% proteina)	džak 33kg	Maloprodaja	33				32	25	32	33												30				40	28	
Kukuruz (okrunjen, prirodno sušen)	džak 50kg	Pijaca	18				21	20	28	17	20											20				16	15	
Kukuruz (okrunjen, prirodno sušen)	rinfuz	Pijaca									20																14	
Kukuruz (u klipu)	rinfuz	Pijaca					13																				11	
Lucerka (seno u balama)	bala 12-25kg	Pijaca	10				10		6	9																	14	
Pšenica	džak 50kg	Pijaca	20				23	22	25	20	19															17	20	
Stočni ječam	džak 50kg	Pijaca	20				23	36		18																	19	
Stočni ječam	rinfuz	Pijaca					22	22			20																	
Stočno brašno	džak 33kg	Pijaca					13				10																	
Kukuruz (okrunjen, prirodno sušen)	džak 50kg	Silos									19																25	
Kukuruz (okrunjen, veštački sušen)	rinfuz	Silos									11											19				17	17	
Lucerka (seno u balama)	bala 12-25kg	Silos									18																200	
Pšenica	džak 50kg	Silos									18																17	25
Pšenica	rinfuz	Silos	23.76	24						16																	20	22
Stočni ječam	džak 50kg	Silos								19																		22
Stočno brašno	džak 33kg	Silos	13				13	11	9	13																	11	

Promet robe na produktnoj berzi u Novom Sadu od 15. do 19. novembra 2010. godine

Treća nedelja novembra donosi:

Više nego udvostručen promet
Dalji rast cene pšenice
Blagi rast cene kukuruza
Pad cena žitarica na čikaškoj berzi i pariskoj, a rast na budimpeštanskoj berzi
Kretanje PRODEX-a

Više nego udvostručen promet pšenice i kukuruza u odnosu na prethodni izveštajni period je doveo do ovakvog ovonedeljnog prometa. Statistički, na bazi dvadeset devet zaključenih kupoprodajnih ugovora, količinski promet je iznosio 3.826 tona (+122,96%), a vrednosni 75.498.640,00 dinara (+116,01%).

Kukuruz je i u protekloj nedelji dominirao u prometu na Produktnoj berzi. Cena se kretala u rasponu od 16,00-16,50 din/kg, uz promet od 2.730 tona. Slobodno se može konstatovati da se cena u drugoj polovini nedelje stabilizovala na nivou od 16,50 din/kg. Ponderisana ovonedeljna cena iznosi 16,46 din/kg, što je u odnosu na prethodnu nedelju rast od 1,42%. Za proizvođače je najbitnija činjenica da su sve ponuđene količine vrlo brzo našle kupca.

Cena pšenice i u protekloj nedelji nastavlja rast. Cena se kretala u rasponu od 22,00-22,50 din/kg uz jasan nedeljni uzlazni trend. Na bazi sedam zaključenih ugovora promet je iznosio 950 tona. Ovonedeljna ponder cena iznosi 22,42 din/kg, što je u odnosu na prethodnu nedelju rast od 3,13%. Beležimo i jedan ugovor pšenice slabijeg kvaliteta (HL 71) u količini od 47 tona po ceni od 21,30 din/kg. Ponuđena cena i stare i nove pšenice na nivou od 23,00 din/kg na samom kraju nedelje nije našla adekvatan odgovor na strani tražnje.

Što se tiče sojinog kompleksa, za razliku od prethodne, ove nedelje beležimo promet samo zrnom soje i to u količini od 50 tona po ceni od 32,00 din/kg, što je identično prethodnim zaključenim ugovorima, te se može konstatovati da se cena zrna stabilizovala na nivou od 32,00 din/kg.


Od ostalih artikala prometovano je NPK 15:15:15 po ceni od 28,00 din/kg u količini od 25 tona, kao i ostacima dorade semenske pšenice.

PRODEX

U odnosu na kraj prethodne nedelje kukuruz je, na robno-berzanskom tržištu u Novom Sadu, poskupeo za 0,20 din/kg, a pšenica za 0,50 din/kg. I jedan i drugi artikal imali su tokom čitave nedelje jasno definisan uzlazni cenovni trend. Uopšte se za kretanje cena najzastupljenijih poljoprivrednih proizvoda tokom novembra meseca, može reći da su sve imale jasno izražen trend rasta ili da su u najmanju ruku stagnirale, što potvrđuje i grafikon kretanja PRODEX-a za tekući mesec.

**Zbirni pregled i struktura ovonedelnog prometa,
dati su u sledećoj tabeli:**

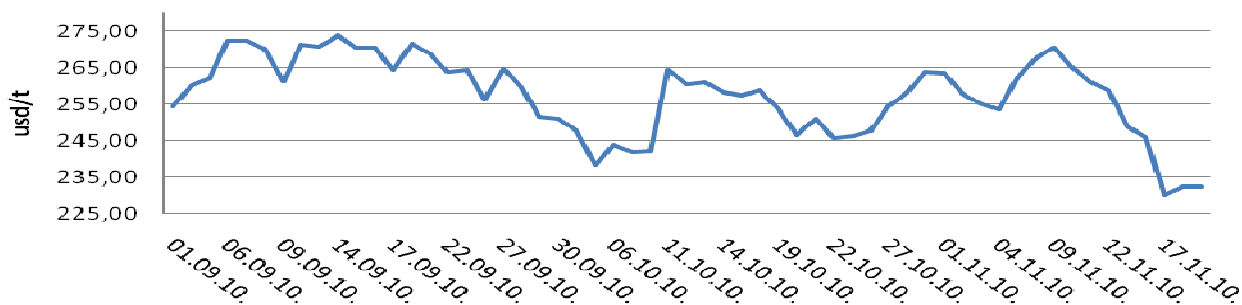
roba	ponuđena količina (tona)	cena ponude din/kg sa PDV- om	zaključena količina (tona)	zaključena cena din/kg sa PDV-om
Pšenica, rod 2010., rinfuz, JUS kvalitet	1.250	23,76-24,84	950	23,76-24,30
Kukuruz, rod 2010.,veštački sušen, rinfuz	2.730	17,28-17,82	2.730	17,28-17,82
Pšenica, rod 2010., rinfuz, HL 71	47	23,00	47	23,00
Mineralno đubrivo NPK 15:15:15	25	30,24	25	30,24
Soja, zrno, rod 2010, JUS kvalitet, rinfuz	50	34,56	50	34,56
Ostaci dorade semenske pšenice	24	16,74	24	16,74
Pšenica, rod 2009., rinfuz, JUS kvalitet	700	24,84	-	-



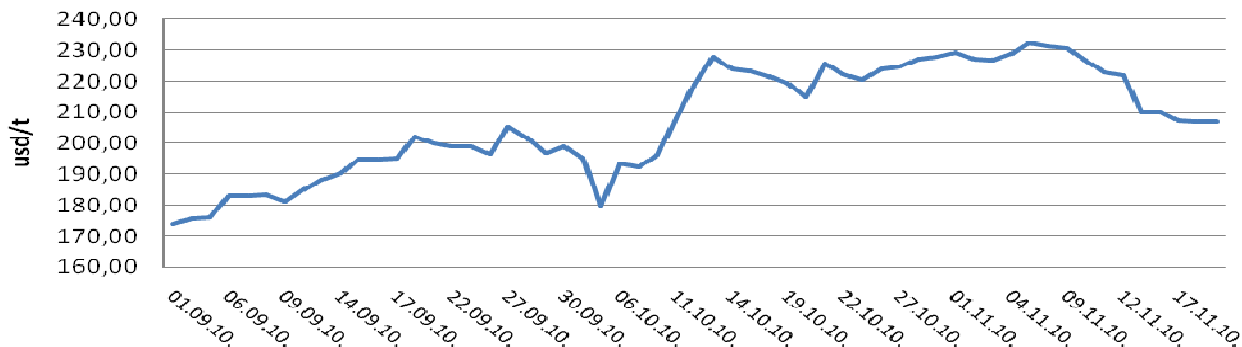
Cene poljoprivrednih proizvoda u protekloj nedelji na vodećim robnim berzama su bile (u proseku):

PREGLED DNEVNIH PROMENA CENA NA CME GROUP DECEMBAR 10					
	ponedeljak 12 ⁰⁰	utorak 12 ⁰⁰	sreda 12 ⁰⁰	četvrtak 12 ⁰⁰	petak 12 ⁰⁰
Pšenica	248,89 \$/t	245,89 \$/t	230,09 \$/t	232,37 \$/t	232,37 \$/t
Kukuruz	210,23 \$/t	210,23 \$/t	207,24 \$/t	206,92 \$/t	206,92 \$/t

Kretanje cene decembarskog fjučersa za pšenicu na čikaškoj berzi u periodu od 01.09.-19.11.2010. godine



Kretanje cene decembarskog fjučersa za kukuruz u Čikagu, u periodu od 01.09.-19.11.2010.godine



Ovonedeljne cene žitarica na severnoameričkom tržištu beleže dalji pad. Cena pšenice je 17.11. imala najmanju vrednost od početka septembra meseca (USD/t 230,09). U odnosu na kraj prethodne nedelje cena pšenice beleži pad od 10,17%. Slična je situacija i sa cenom kukuruza, čiji pad u istom vremenskom intervalu beleži pad od 6,81%.

PREGLED DNEVNIH PROMENA CENA NA CME GROUP					
	ponedeljak 12 ⁰⁰	utorak 12 ⁰⁰	sreda 12 ⁰⁰	četvrtak 12 ⁰⁰	petak 12 ⁰⁰
Soja, zrno jan. 11	465,86 \$/t	465,86 \$/t	447,72 \$/t	442,36 \$/t	442,36 \$/t
Sojina sačma dec. 10	339,70 \$/t	339,70 \$/t	329,80 \$/t	328,00 \$/t	328,00 \$/t

Poput cena žitarica reagovala su i cene sojinog kompleksa, tako da pad cene zrna soje iznosi 10,01%, a sačme 8,41% u odnosu na kraj prethodne nedelje.

BUDIMPEŠTA	PŠENICA		KUKURUZ	
	217,04 EUR/t (futures dec 10)		176,33 EUR/t (futures dec 10)	
EURONEXT PARIZ 19.11.2010.	PŠENICA		KUKURUZ	
	213,25 EUR/t (futures jan 11)		205,75 EUR/t (futures jan 11)	

Za razliku od čikaške berze, cena pšenice na budimpeštanskoj berzi beleži rast od 5,80% u odnosu na prošli petak, dok cena kukuruza beleži minimalan rast od 1,02%. Na pariskoj berzi cene žitarica beleže pad, koji kod pšenice iznosi 3,62%, a kod kukuruza 1,67%.