

17.01.2012.

Vol.9, Broj 02.

Ministarstvo poljoprivrede,
šumarstva i vodoprivrede
Republike Srbije

Izveštaj pripremio : Institut
za primenu nauke u poljo-
privredi










Email:
stips@minpolj.gov.rs

telefon:
011-3616-277

02

www.stips.minpolj.gov.rs

ŽIVA STOKA, ŽITARICE I STOČNA HRANA

Ponuda, tražnja i cene goveda u Srbiji		1
Skuplja jagnjad i ovce na pijaci u Obrenovcu		2
Pregled cena žive stoke na stočnim pijacama		3
Cene žive stoke u klanicama		4
Cene stoke u EU		5
Cene žive stoke na pijacama u Crnoj Gori		6
Žitarice i stočna hraniva, Agroinfo vest		7
Nedeljni prikaz cena žitarica i stočne hrane		8
Promet robe na produktnoj berzi u Novom Sadu		9-11

Slaba do prosečna ponuda teladi, tovne junadi i ostalih kategorija goveda

Na delu stočne pijace u Obrenovcu gde se trgovalo govedima zabeležena je dosta slaba ponuda teladi i tovne junadi obe rase. Dominantna cena teladi HF rase bila je 300 din/kg, a muške teladi SM rase 370 din/kg. Prodaja tovne junadi varirala je od 190 do 210 din/kg u zavisnosti od rase, kategorije i kvaliteta grla. Kao i prethodnih nedelja i ove je izostala prodaja junica i krava za priplod kao i krava za klanje kako grla SM tako i grla HF rase.

Zbog loših vremenskih uslova i neprohodnih lokalnih saobraćajnica, na području Vranja protekle sedmice je ponuda goveda bila veoma slaba. Cene su bez većih promena u odnosu na prethodni period. U klanicama pčinjskog okruga takođe slabija je ponuda i potražnja svih kategorija goveda u odnosu na prošli period. Otkupne cene bile su bez većih promena.

Na pijaci žive stoke u Čačku su se mogle pazariti priplodne krave protekle nedelje. Prodajna cena formirana je na bazi težine grla od oko 600 kilograma. U zavisnosti od kvaliteta i pedigreea prodanih krava cena je najčešće iznosila 2 evra za kilogram. U klanicama na području moravičko-zlatiborskog regiona nije bilo značajnijih promena u odnosu na prethodnu nedelju, kako u pogledu obima otkupa, tako i u pogledu dominantnih otkupnih cena teladi, tovne junadi i krava za klanje.

U klanicama i na stočnim pijacama u ostalim delovima Srbije je bila slaba do prosečna ponuda teladi, tovne junadi i krava za klanje prvenstveno zbog loših vremenskih uslova, a takođe zbog slabe posete potencijalnih kupaca koji su se istrošili u prethodne tri praznične sedmice.

Rast cene prasadi na stočnoj pijacama u Čačku, Pančevu i Nišu

Cena prasadi je u porastu u odnosu na prethodnu sedmicu na stočnoj pijaci u Čačku. Glavni razlog je Jovanjdan, slava koju slave mnoge porodice u tom regionu. Najčešća cena po kojoj su se mogla kupiti prasad kako grla do 15 tako i grla od 16 kilograma iznosila je 220 din/kg. Prodaja tovnih svinja varirala je od 140 do 160 dinara, ali je dominirao iznos od 150 din/kg. Otkup tovnih svinja u klanicama na području moravičko-zlatiborskog regiona bio je prosečan, a otkupna cena tovnjenika I klase kretala se od 130 do 140 din/kg.

Ponuda svinja bila je slabija po kategorijama u odnosu na proteklu nedelju na pijaci žive stoke u Pančevu, verovatno zbog praznika. Nakupci su usglavnom preovladavali u prodaji. Zabeležen je rast cene prasadi težine od 16 do 25 kilograma. Što se obima ponude svinja u klanicama na području južno-banatskog regiona tiče, nije bilo većih promena u odnosu na prethodni period. Međutim, došlo je do rasta cene krmača za klanje, kao i rasta cene tovnih svinja težine od 80 do 120 kilograma koje potiču sa farmi. Na pojedinih klanicama bio je dostignut iznos od čak 170 dinara, po otkupljenom kilogramu, ali nije bilo klanja

po ovoj ceni kod registrovanih klanica. Tako da je ostala stara otkupna cena grla od prethodne nedelje.

Prema izveštaju reportera STIPS-a u Nišu, dominantne cene obe kategorije prasadi bile su u porastu na pijaci žive stoke u ovom gradu prvenstveno zbog povećane potražnje ove kategorije svinja.

Smanjen obim prodaje prasadi u odnosu na predhodni period na stočnoj pijaci u Obrenovcu, a prodajne cene su se zadržale na 200 din/kg za grla do 15 kg i 180 din/kg za grla težine od 16 do 25 kilograma. Kod tovnih svinja je situacija nepromenjena, takođe po pitanju cena, a obim ponude i prodaje slabiji nego u prethodne dve sedmice. Krmače za klanje mogle su se pazariti po ceni od 120 do 130 din/kg, a bilo je u prodaji nekoliko grla.

Na stočnoj pijaci u Subotici u toku druge nedelje januara se prodaja svinja sa okolnih farmi najčešće odvijala po ceni od 160 din/kg. Obim ponude bio je prosečan kao i promet.

Iako se očekivalo da padnu otkupne cene tovnjenika obe kategorije u klanicama na području Zrenjanina i ostalih mesta srednje-banatskog regiona ipak su ostale na prošlonedeljnom nivou.

Skuplja jagnjad i ovce na stočnoj pijaci u Obrenovcu

Porast cene jagnjadi u toku protekle nedelje evidentiran je na stočnoj pijaci u Obrenovcu. Pošto je ponuda male jagnjadi bila jako mala, a potražnja zbog predstojećih verskih praznika veća dostignuta je dominantna cena od čak 270 din/kg. U delu za prodaju šilježadi i dviski je zabeležen pad obima ponude i prodaje, a najčešća cena po kojoj su se mogla pazariti grla bila je 180 din/kg. Dominantna cena ovaca bila je viša za 10 din/kg u odnosu na poslednju nedelju decembra i iznosila je 140 din/kg. Prodaja jaradi kojih je bilo par grla odvijala se po ceni od 200 din/kg dok je kod koza dominirao iznos od 100 din/kg.

Protekle nedelje je na stočnoj pijaci u

Požarevcu zabeležena bolja ponuda i prodaja jagnjadi u odnosu na prethodnu nedelju. Dominantna cena ove kategorije ovaca iznosila je 250 din/kg.

Nije bilo ponude jagnjadi i ostalih kategorija ovaca i koza na stočnoj pijaci u Zrenjaninu u toku druge nedelje januara. I otkup jagnjadi u klanicama srednje-banatskog regiona takođe je stagnirao zbog slabije tražnje ove kategorije ovaca.

Veoma slaba ponuda svih kategorija ovaca i koza zabeležena je na stočnoj pijaci u Vranju. Glavni razlog, bili su loši vremenski uslovi i otežan transport grla zbog neprohodnosti lokalnih puteva u ovom regionu Srbije.

Klanične cene žive stoke u Srbiji po okruzima za period 9.-15.1.2012. godine

Jedinica mere din/kg		Težina/ uzrast	Rasa	Grad Beograd	Braničevski	Pčinjski	Maćvanski	Nišavski	Pirotski	Podunavski	Raški	Zaječarski	Moravički	Šumadijski	Južno-bački	Južno-banatski	Severno-bački	Srednje-banatski	Sremski	Dominantna cena Srbija		
Bikovi	>500kg	HF		200	180																200	
Bikovi	>500kg	SM		210	200	200	200	200	180													200
Dviske	sve težine	sve rase							140													200
Jagnjad	sve težine	sve rase		200	240	230	230	250	250	200	170			180	220	240						200
Junad	<=300kg	SM		180																		200
Junad	350-480kg	sve rase				160		200	200	200												200
Junad	>480kg	sve rase										210	190	190	200	190	185	200				190
Krave za klanje	sve težine	SM		120	160	120	120	120	120	120	150	120	100									120
Krmače za klanje	>130kg	sve rase		120		110					100			110	136	105	115					110
Ovca	sve težine	sve rase		110		115	100	100	100	110	120			110	95	80	110					110
Prasad	16-25kg	sve rase		190		180	150	150	170	150	150	170		190	180	170						150
Telad	80-160kg	HF												260								
Telad	80-160kg	SM		320		320	300	300	300	300	350	280	350	350								350
Tovljenici	80-120kg	sve rase		172.8	160	150	140	140	150	150	140	140	140	130	150	160	140	160				140
Tovljenici	>120kg	sve rase		140	140	130	130			130	110	130	130	120								130
Šilježad	sve težine	sve rase		150							150											150

COMMISSION EUROPEENNE

Direction générale de l'Agriculture

D2. Viandes bovine, porcine, ovine et aviculture

CENE STOKE ZA KLANJE U EU

CENE NA TRŽIŠTU ZEMLJE ČLANICE

PRIX DE MARCHÉ - ETATS MEMBRES
MARKET PRICES - MEMBER STATES

Datum

od: 02.01.12

do: 08.01.12

(EURO/100kg P/C/DW)	BE	BG	CZ	DK	DE	EE	GR	ES	FR	IE	IT	CY	LV	LT	LU	HU	MT	NL	AT	PL	PT	RO	SI	SK	FI	SE	UK	EU	Promena poslednje nedelje	
Junad U2	356.9	336.1	387.5	393.7	348.8	458.7	411.8	421.0	401.2	433.1					389.5			367.3	393.0	324.5	375.4		368.6		398.3	365.4	396.1	416.6	0.75	
Junad U3	335.5	332.9	405.5	391.7	435.5	409.0	406.0	401.4	433.7						382.2			427.3	393.9	319.8	373.9		363.7		399.6	370.4	397.1	407.7	-4.03	
Junad R2	322.3	323.8	369.9	388.6	338.6	432.4	392.1	391.0	395.4	421.5			244.7	290.8	374.8			306.2	382.5	320.9	363.9	255.4	362.3	339.8	368.0	369.8	384.3	390.7	2.05	
Junad R3	302.8	321.0	382.2	384.5	425.4	392.8	383.0	395.9	397.6						375.0			295.8	387.6	320.4	363.9		361.7		369.8	365.8	383.8	383.0	-0.15	
Junad O2	305.5	310.1	345.4	355.0	227.9	418.9	351.9	346.0	383.6	314.4	350.0	220.6	299.3	329.6	251.4	350.6	288.4	355.1	314.1	330.9	256.0	336.0	330.4	305.6	305.6	350.3	349.8	332.8	0.64	
Junad O3	289.0	310.2	350.5	358.0	398.1	350.7	339.0	384.1	314.6	350.0	210.2	307.2	335.0		335.0	350.6	299.1	360.3	313.2	351.9	254.4	354.0			312.6	355.3	364.3	344.8	0.78	
Junad	337.2	320.4	354.4	378.9	244.2	429.0	386.4	389.1	396.5	420.6	350.0	220.3	302.1	378.9	251.4			312.1	387.0	316.4	359.2	255.8	358.9	332.7	315.7	359.0	376.1	383.0	-0.02	
Bikovi R3		317.7	213.3	353.9					282.0	377.4								345.8	322.3							343.8		323.6	0.75	
Bikovi		317.7	213.3	353.9					282.0	377.4								345.8	322.3							343.8		323.6	0.75	
Goveda U2									383.0	404.2								396.6									410.8	404.4	404.4	-0.36
Goveda U3									382.0	404.6								399.4									40.9	403.8	403.8	-1.78
Goveda U4									361.0	404.2								378.3									409.6	408.2	408.2	0.94
Goveda R3				374.4	372.3				352.0	394.2								389.5						358.0		356.1	402.6	391.2	402.6	0.87
Goveda R4				374.6	334.6				314.0	377.6					323.4				361.4			251.3				351.9	382.1	363.6	400.8	1.17
Goveda O3									308.0	376.3								348.0								339.7	389.9	381.3	363.6	0.66
Goveda O4									333.9	387.3					323.4			391.0				251.3	358.0			350.6	398.7	386.4	400.8	-0.37
Goveda									344.0	287.1					242.4	229.8		257.2								329.0	319.3	319.3	319.3	0.50
Krave R2	3110								237.3	347.0	347.4	277.0			334.5	218.7		294.4	280.2	263.8	251.1	218.1	267.2	187.8		333.4	345.5	317.9	317.9	-1.25
Krave R3	293.3			250.6	339.6	311.1			302.1	331.0	345.5				224.7			294.7	288.9	266.4			256.5			310.9	342.3	314.6	314.6	0.15
Krave R4	278.3			229.0	294.0	286.6			189.7	223.0	299.0	326.0	252.6		208.1	236.7	298.1	228.6	268.6	256.8	242.4	200.8	223.6	223.1	149.8	246.7	310.7	302.4	314.6	-0.06
Krave O2	269.7	198.2	225.2	318.5	293.8	202.9	198.2	229.4	303.0	331.1	271.5				215.7	234.7	304.8	216.4	274.6	265.9	254.8	194.8	219.3	239.0		236.0	319.7	312.8	261.1	0.74
Krave O3	267.4			219.1	317.8	299.9	202.7		216.5	294.0	331.0				213.9	238.3		228.7	279.6	277.5	260.9	174.7	245.3	253.1		202.6	308.6	315.0	292.2	1.20
Krave O4	243.4	213.2	190.3	260.1	238.7	200.7	192.6	196.9	248.0	310.8	227.7	165.0	188.5	219.4	275.9	187.1		235.8	240.7	225.0	172.5	214.6	212.3	137.8		200.2	265.3	251.8	232.8	1.86
Krave P2	235.8			200.3	290.6	245.8	201.4	193.0	190.3	273.0	321.1	241.0	165.0	191.6	228.6	286.0	213.4		256.0	247.3	226.2	168.5	222.4	239.4		193.8	294.9	281.4	261.6	2.56
Krave P3	274.3	211.8	221.8	293.0	283.2	201.4	194.6	224.6	301.2	327.6	245.4	165.0	200.6	229.5	313.7	211.8	229.8	268.2	267.3	247.0	183.5	220.2	238.7	150.8	202.3	299.9	304.8	275.6	161	0.60
Krave	274.3	211.8	221.8	293.0	283.2	201.4	194.6	224.6	301.2	327.6	245.4	165.0	200.6	229.5	313.7	211.8	229.8	268.2	267.3	247.0	183.5	220.2	238.7	150.8	202.3	299.9	304.8	275.6	161	0.60
Junice U2	377.5			277.4	352.8	355.0			415.4	408.0	413.6	438.9			377.5			331.2	346.5	269.4	372.7					363.7	411.9	425.1	378.0	0.89
Junice U3	357.0			277.2	384.3	348.8			429.0	403.0	418.1	427.8			373.2			339.7	267.7	370.2			320.0			394.3	414.0	408.7	378.0	0.28
Junice R2	308.5			266.2	339.6	347.8			401.6	397.8	356.0	400.8	388.7		368.4	245.0		318.3	269.9	368.5	254.0	325.1				334.3	366.7	392.9	376.5	1.66
Junice R3	296.5			253.9	370.4	341.7			412.3	400.4	357.0	405.0	404.1		360.4			364.3	322.9	270.0	367.1	226.4	321.4			315.2	378.2	400.3	378.0	-2.57
Junice R4				256.6	379.8	336.6			362.5	335.0	404.3				231.1			295.9	306.4	279.0	343.6		321.0			297.1	364.4	402.9	387.5	1.34
Junice O2				244.3	283.7	285.6	272.3	392.6	336.1	302.0	379.8	293.4			208.2	208.7	244.6		210.8	276.9	266.1	338.5	221.8	284.2	224.8	273.5	306.7	348.4	305.6	0.12
Junice O3				233.4	329.2	293.8	239.7	389.6	347.0	305.0	388.5	299.6	251.0	211.0	239.3	306.6	230.7		255.7	288.9	271.1	316.9	251.6	295.0		272.2	343.0	373.5	327.9	2.10
Junice O4				222.4	323.6	298.9	229.5		303.0	308.0	387.1			251.0	224.2	241.0		263.2	311.5	271.4	300.0					244.0	340.0	386.5	362.1	-1.10
Junice	340.7			247.8	350.0	324.8	251.1	393.9	398.7	365.3	397.8	409.5	251.0	210.9	234.9	360.6	239.3	331.2	277.9	322.3	270.5	353.4	223.7	311.6	224.8	268.6	350.8	394.1	374.0	-0.07
Polutke	295.7	211.8	270.0	326.7	332.5	223.7	380.8	363.1	335.6	378.7	388.0	255.5	209.4	255.1	351.6	227.1	245.4	272.8	338.5	283.5	322.1	228.3	329.5	209.6	258.6	335.3	377.0	343.4	343.4	0.60
Promena poslednje nedelje	2.0	-26.4	3.5	12.4	-0.4	0.1	2.0	0.7	0.2	-0.4	-0.2	-2.4	3.4	-5.7	-8.4	-8.6	3.9	0.8	-1.2	1.2	1.9	23.3	-18.9	-1.4	28.2	-1.9				

Izvor : EU Komisija

**Cene žive stoke – stočne pijace u Crnoj Gori
za period od 5.-11.01.2012.godine**

Naziv životinje	Težina/uzrast	Rasa	Jedinica mere	Dominantne cene (u €)						
				Bar	Berane	Bjelo Polje	Nikšić	Pijevlja	Podgorica	Prosek CG
Telad	80-160 kg	SM	kg.	~	3	3.1	~	3.1	~	3.1
Telad	80-160 kg	ostala	kg.	3	3	2.9	3	3	3	3
Junad	do 300 kg	SM	kg.	2	~	~	2.2	~	2.3	2.2
Junad	više od 300 kg	SM	kg.	~	1.8	1.6	1.9	1.7	~	1.7
Krave za klanje		SM	kg.	~	1	~	~	~	~	1.0
Krave za klanje		ostala	kg.	1	1.2	0.9	1	1.2	0.9	1
Prasad		sve rase	kg.	3	3	2.8	3	3	2.6	3
Svinje tovljenici		sve rase	kg.	2.2	~	~	~	~	2.1	2
Jagnjad		sve rase	kg.	~	2.5	~	~	2.5	2.6	3
Šilježad		sve rase	kg.	~	~	~	2.7	~	2.5	3
Jarad		sve rase	kg.	~	~	~	2.8	~	2.6	3
Koze za klanje		sve rase	kg.	1.5	~	~	~	~	~	2
Priplodne ovce		sve rase	grlo	~	150	~	~	~	105	128
Priplodne koze		sve rase	grlo	~	~	70	~	~	~	70
Priplodne junice		HF	grlo	~	~	~	1200	~	~	1200
Priplodne krave		HF	grlo	~	~	~	1300	1300	1200	1266.7
Priplodne krave		Smeđa	grlo	~	~	~	~	1300	~	1300
Priplodne krave		Melez	grlo	~	800	700	800	~	1050	837.5

1 Euro =104,7 1Dinara

Izvor: AMIS



Žitarice i stočna hrana

U toku druge nedelje januara reporter STIPS-a iz Pančeva evidentirao je blagi rast otkupne cene kukuruza u silosima na području južno-banatskog regiona. Cene ostalih žitarica i komponenti za pripremu stočnih hraniva bile su na prošlonedeljnom nivou kako u silosima tako i na ostalim prodajnim mestima.

Najčešća prodajna cena kukuruza na pijaci u Čačku u toku protekle sedmice

iznosila je 22 dinara po kilogramu. Ponuda ovog stočnog hraniva bila je dobra. Ponuda pšenice i stočnog ječma bila je takođe dobra, a prodaja se odvijala po ceni od 26 do 28 din/kg kao i pretdne nedelje.

Prema izveštaju reportera STIPS-a iz Vranja ponuda, tražnja kao i cena žitarica bili su bez većih promena u odnosu na pretodni period na pijaci u ovom gradu.

Agroinfo vesti

Evropska unija je ponovo odobrila jednostrane trgovinske preferencijale za uvoz iz zemalja Zapadnog Balkana što je posebno značajno za izvoznike voća i povrća iz Srbije, izjavio je juče pomoćnik ministra poljoprivrede Miloš Milovanović. "Obnova trgovinskih preferencijala EU važiće do 2015. čime privrednici iz Srbije stižu pravo na refundiranje plaćenih carinskih dažbina na izvoz u EU u 2011. godini", rekao je Milovanović. EU je novom uredbom omogućila zemljama Zapadnog Balkana da nastave, retroaktivno, od 1. januara 2011. godine, da koriste neograničeni bescarinski pristup njenom tržištu za gotovo sve proizvode. "Zajedno sa bilateralnim sporazumima o stabilizaciji i pridruživanju, ovim trgovinskim povlasticama EU daje podršku ekonomskim integracijama i time podstiče političku stabilnost i ekonomski napredak svih zemljama Zapadnog Balkana", rekao je Milovanović. Zemlje Zapadnog Balkana pri izvozu u EU mogu da koriste preferencijale ako procene da su za njih povoljniji od tretmana predviđenog SSP-om. Dosadašnja primena Prelaznog trgovinskog sporazuma Srbiji je donela smanjenje deficita i povećanje pokrivenosti uvoza izvozom u EU. U prvih deset meseci 2011. procenat pokrivenosti uvoza izvozom dostigao je nivo od 61,4%, koji je ujedno i najviši u poslednjih 15 godina. U razmeni poljoprivrednih proizvoda sa EU kontinuirano se ostvaruje suficit, koji se iz godine u godinu povećava. U prvih deset meseci 2011. ostvaren je suficit od oko 494 miliona evra, što je više za 47% u odnosu na onaj ostvaren u istom periodu prošle godine. Kada je reč o strukturi razmene sa zemljama EU, Srbija najviše izvozi u Italiju, Nemačku, Rumuniju i Sloveniju, a najviše uvozi iz Nemačke, Italije i Mađarske. (Beta, Moja farma)

Cene žitarica i stočne hrane u Srbiji za period 9.-15.1.2012. godine

Proizvod	Jed.Mere	Mesto prodaje	Centralna Srbija										Vojvodina													
			Beograd Obrenovac	Čačak	Kragujevac	Kraljevo	Loznica	Niš	Piroć	Požarevac	Šumaderevo	Vranje	Zajčar	Kikinda	Novi Sad	Pančevo	Sombor	S.Mitrovica	Subotica	Zrenjanin						
Kukuruz (okrunjen, prirodno sušen)	rinfuz	Gazdinstvo			20														19							
Lucerka (seno u balama)	bala 12-25kg	Gazdinstvo	10			13	13	15	10										15		13					
Pšenica	džak 50kg	Gazdinstvo			19	25																				
Kukuruz (okrunjen, prirodno sušen)	džak 50kg	Maloprodaja				20	30	30	20																	
Lucerkino brašno (min 15% proteina)	džak 25kg	Maloprodaja	30	34		30	35																			19
Pšenica	džak 50kg	Maloprodaja				25			23																	
Sojina sačma (44% proteina)	džak 33kg	Maloprodaje	50	48	42	47	53	60	56	50									53		70					54
Stočni ječam	džak 50kg	Maloprodaja				25			20																	
Stočno brašno	džak 33kg	Maloprodaja			33	20	20	16												22						
Suncokret (zrno)	rinfuz	Maloprodaja				21.0	33																			
Suncokretova sačma (33% proteina)	džak 33kg	Maloprodaja	30	32			33	43	33										24		40					29
Kukuruz (okrunjen, prirodno sušen)	džak 50kg	Pijaca	22	28	28	21	20	18	29										19		18					
Kukuruz (okrunjen, prirodno sušen)	rinfuz	Pijaca			25																	25				
Lucerka (seno u balama)	bala 12-25kg	Pijaca						12	16													14				16
Pšenica	džak 50kg	Pijaca	28	28	28	28	28	30	30													25				
Pšenica	rinfuz	Pijaca			25				25														25			
Stočni ječam	džak 50kg	Pijaca	28	28	30	25	25															25				
Stočni ječam	rinfuz	Pijaca			30				23																	
Stočno brašno	džak 33kg	Pijaca			19				20																	
Kukuruz (novi rod, okrunjen, veštački rinfuz)	rinfuz	Silos																	19		16					
Kukuruz (okrunjen, prirodno sušen)	rinfuz	Silos																			16					15
Pšenica (novi rod)	rinfuz	Silos						20													19					20
Stočno brašno	džak 33kg	Silos				20	16		12												17					17

Promet robe na produktnoj berzi u Novom Sadu od 9. do 13. januara 2012. godine

Najvažnije iz protekle nedelje:

- Rast cene pšenice
- Rast cene kukuruza
- Pad cena na svetskim berzama
- Komentar za 2011. godinu

Početak godine karakteriše opšti rast cena svih roba kojim se trgovalo na „Produktnoj berzi“ u Novom Sadu. Rast je očigledan, ali i očekivan. Po nepisanom pravilu, početak godine donosi ovakve cenovne trendove, pa to već prerasta u tradiciju koja ni ove godine nije izneverena. Zbog novogodišnjih i božićnih praznika tržište je praktično mirovalo dve nedelje, pa je sam start prve pune radne nedelje u ovoj godini obeležilo tržišno ispitivanje koje je trajalo svega jedan dan, posle čega su se otvorili i ponuda i tražnja. Rezultat toga jeste promet od 2.063 tona robe u proteklom nedeljnom periodu, koji je rezultirao finansijskim prometom od 38.860.680,00 dinara. U odnosu na poslednju nedelju prethodne godine, rast količinskog prometa iznosi 44,78 %, dok je finansijska vrednost prometa veća za 42,52 %.

Najznačajnije promene su se desile na tržištu kukuruza. Podsetimo, trgovanje u prošloj godini je zatvoreno cenom od 15,50 din/kg bez PDV, dok je već u prvoj radnoj nedelji 2012. godine kukuruzom trgovano i po ceni od 17,00 din/kg. Cena ove robe se tako polako usaglašava sa cenama na međunarodnim tržištima. Svakako da je za čitav ovaj scenario u najvećoj meri zaslužna povećana izvozna tražnja, odnosno vodostaj Dunava koji je konačno omogućio izvozniciima korišćenje ove transportne komunikacije. Izvoznici sasvim opravdano smatraju da bi bez obzira na rast kursa EUR-a, trenutna dinarska cena ponovo mogla da uspori izvoz, što bi moglo da proizvede povratni efekat na smanjenje tražnje, odnosno zaustavljanje daljeg rasta cene. Inače prosečna cena trgovanja u ovom nedeljnom izveštajnom periodu je iznosila 18,01 din/kg (16,68 bez PDV), što je za čak 8,08 % veća cena nego u poslednjoj nedelji 2011. godine.

Pšenica je takođe prijatno novogodišnje iznaneđenje za naše poljoprivredne proizvođače. Cena je naglo sa 18,50 din/kg bez PDV došla čak do nivoa od 20,00 din/kg krajem druge nedelje januara. Ponovo ova roba zavređuje epitet jedne od najskupljih u regionu. Prosečna cena trgovanja u nedelji za nama je iznosila 21,13 din/kg (19,57 bez PDV), a to je cenovni skok od 4,98% u odnosu na poslednju radnu nedelju u prošloj godini. Posle kratkotrajnog rasta, cene pšenice na svetskim berzama su posle objave američkog ministarstva poljoprivrede o rastu svetskih zaliha ponovo u padu.

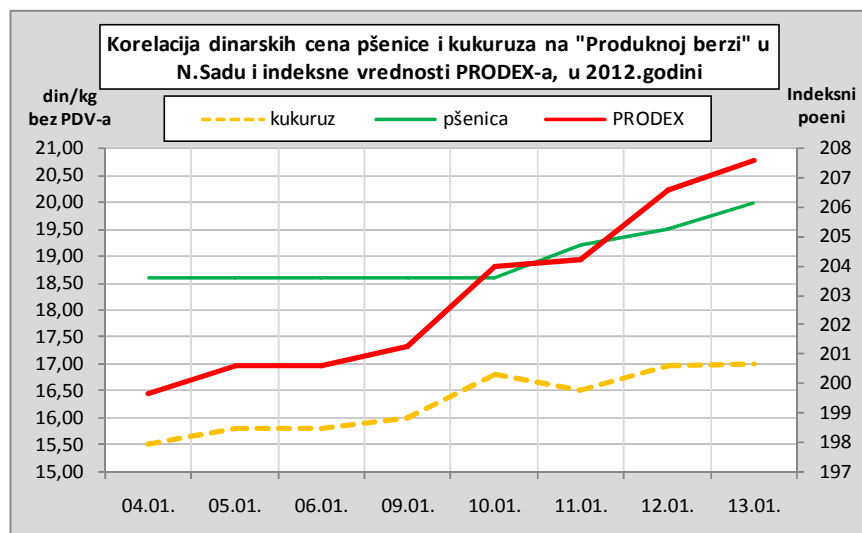
Soja je takođe u porastu. Prosečna cena trgovanja iznosila je 38,50 din/kg (35,65 bez PDV), što je za 2,72% rast u odnosu na trgovanje iz prethodnog izveštajnog perioda. Indikativno je da je krajem nedelje soja prodavana po ceni od 36,00 din/kg bez PDV.

Pregled zaključenih i ponuđenih količina, kao i dijapazon zaključenih i ponuđenih cena poljoprivrednih proizvoda tokom protekle nedelje, dati su u sledećoj tabeli:

ROBA	PONUĐENA KOLIČINA (t)	CENA PONUDE DIN/KG SA PDV-OM	ZAKLJUČENA KOLIČINA (t)	ZAKLJUČENA CENA DIN/KG SA PDV-OM
Kukuruz, veštački sušen, rod 2011.	1.288	17,06-18,36	1.288	17,06-18,36
Kukuruz, veštački sušen, rod 2011. (fco kupac)	500	18,58	500	18,58
Kukuruz, vlaga do 15%	75	17,06	75	17,06
Pšenica, rod 2011.	350	20,74-21,60	150	20,74-21,60
Soja, rod 2011.	50	38,12-38,88	50	38,12-38,88
Suncokretova sačma, min 33%	500	15,93	-	-

PRODEX

Kada se u obzir uzme novogodišnje i božićno praznovanje, može se reći da je 2012.godina, sa aspekta ostvarenog obima prometa na „Produktivnoj berzi“, odlično startovala. Ostvareni promet od preko 2.000 tona, rezultat je opšteg porasta cena primarnih poljoprivrednih proizvoda. U strukturi uzlaznog cenovnog trenda dominiraju pšenica i kukuruz. Prošlu kalendarsku godinu kukuruz je završio na cenovnom nivou od 15,50 din/kg, bez PDV-a, a danas se za ovu kulturu dobija 17,00 din/kg, bez PDV-a. Pšenica je završila prošlu godinu na nivou od 18,60 din/kg, bez PDV-a, a danas vredi 20,00 din/kg, bez PDV-a. Čak je i soja koja ima neuporedivo manji uticaj na vrednosnu korpu PRODEX-a, zabeležila cenovni skok sa 34,70 din/kg, bez PDV-a s kraja prošle godine, na 36,00 din/kg, bez PDV-a, koliko se danas plaća.

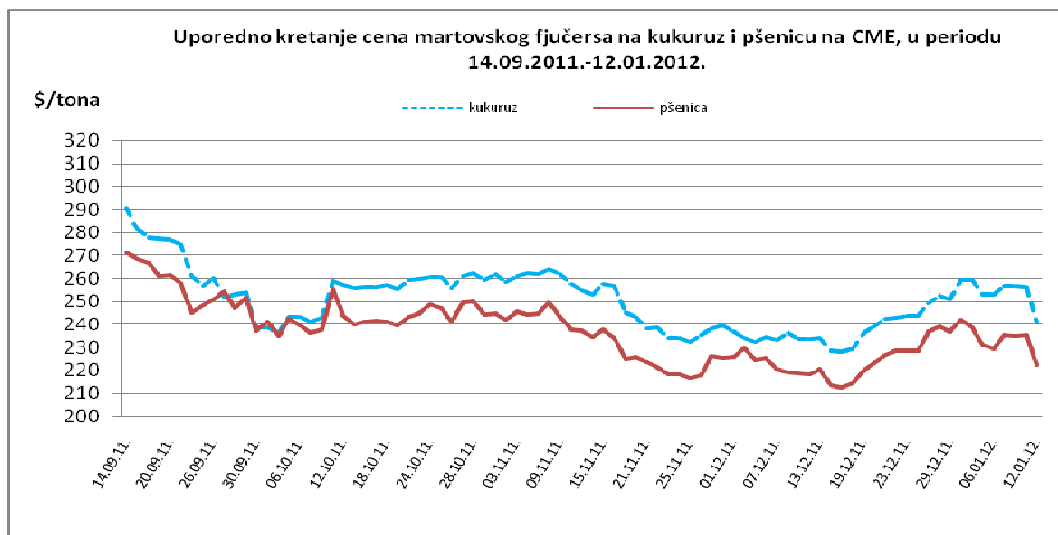


Sve ovo neminovno je dovelo do veoma izraženog ovogodišnjeg skoka indeksne vrednosti PRODEX-a, koji na današnji dan beleži vrednost od 207,57 indeksnih poena, čime je za čak 7,82 indeksnih poena veća nego poslednjeg radnog dana 2011.godine. Ovako visoke indeksne vrednosti ovaj indeks je poslednji put beležio krajem avgusta i početkom septembra 2011. Ipak, istovremeno treba imati u vidu da je tačno pre godinu dana PRODEX vredeo skoro 230 indeksnih poena, usled činjenice da je početkom 2011.godine cena kukuruza iznosila 21,50 din/kg, bez PDV-a, a cena pšenice čak 24,50 din/kg, bez PDV-a.



Cene poljoprivrednih proizvoda u protekloj nedelji na vodećim robnim berzama, bile su sledeće:

PREGLED DNEVNIH PROMENA CENA NA CME GROUP mart 2012.					
	ponedeljak	utorak	sreda	četvrtak	petak
Pšenica	229.51 \$/t	235.75 \$/t	235.02 \$/t	235.53 \$/t	222.30 \$/t
Kukuruz	253.30 \$/t	256.68 \$/t	256.68 \$/t	256.45 \$/t	240.70 \$/t



Kao što je to već i uobičajno u nedelji kada se objavljuju najnovije tržišne procene od strane USDA dolazi do značajnih pomeranja cena u odnosu na to šta analitičari očekuju i šta agencija procenjuje. Tako je bilo i ovaj put kada se očekivalo da će USDA smanjiti procene rezervi kukuruza zbog suše u Argentini, što se međutim nije deselo. Američko ministarstvo je štaviše povećalo procene svetski zaliha na osnovu veće proizvodnje u SAD, Rusiji, Ukrajini i EU. Tako je na berzi u Čikagu cena martovskog fjučersa niža za 4,97% u odnosu na prethodnu nedelju, a fjučersa pšenice za 3,85%.

PREGLED DNEVNIH PROMENA CENA NA CME GROUP					
	ponedeljak	utorak	sreda	četvrtak	petak
Soja, zrno jan. 12	436.64 \$/t	449.93 \$/t	449.19 \$/t	439.57 \$/t	432.60 \$/t
Sojina sačma jan. 12	309.60 \$/t	320.20 \$/t	319.00 \$/t	310.00 \$/t	306.10 \$/t

Fjučers na soju je takođe u padu za 1,90%, što je uticalo i na trend kretanja cene januarskog fjučersa na sojinu sačmu koji je jeftiniji za 1,35%.

	PŠENICA	KUKURUZ
BUDIMPEŠTA	169.44 EUR/t (futures mar 12)	170.08 EUR/t (futures mar 12)
EURONEXT PARIZ	194.00 EUR/t (futures mar 12)	199.50 EUR/t (futures mar 12)

Za razliku od čikaške berze, berza u Budimpešti je evidentirala rast cena žitarica, pri čemu je martovski fjučers na pšenicu skuplji za 5,09%, a fjučers na kukuruz za 4,47%. U Parizu je pre svega zahvaljujući jučerašnjem padu cena pšenica jeftinija za 1,40% u odnosu na prošlu nedelju, za razliku od cene kukuruza koja je i pored jučerašnjeg pada, na nedeljnom nivou veća za 0,5%