

**23.10.2012.**

**Vol.9, Broj 42.**

Ministarstvo poljoprivrede,  
šumarstva i vodoprivrede  
Republike Srbije

Izveštaj pripremio : Institut  
za primenu nauke u poljo-  
privredi










Email:  
stips@minpolj.gov.rs

telefon:  
011-3616-277

**42**

[www.stips.minpolj.gov.rs](http://www.stips.minpolj.gov.rs)

## ŽIVA STOKA, ŽITARICE I STOČNA HRANA

<b>Ponuda, tražnja i cene goveda u Srbiji</b>		<b>1</b>
<b>Na pijaci u Loznici rast cena jagnjadi i koza</b>		<b>2</b>
<b>Pregled cena žive stoke na stočnim pijacama</b>		<b>3</b>
<b>Cene žive stoke u klanicama</b>		<b>4</b>
<b>Cene stoke u EU</b>		<b>5</b>
<b>Cene žive stoke na pijacama u Crnoj Gori</b>		<b>6</b>
<b>Žitarice i stočna hraniva, Agroinfo vest</b>		<b>7</b>
<b>Nedeljni prikaz cena žitarica i stočne hrane</b>		<b>8</b>
<b>Promet robe na produktnoj berzi u Novom Sadu</b>		<b>9-10</b>

### **Na stočnoj pijaci u Požarevcu jeftinija telad težine od 80 do 160 kg**

Niža cena teladi težine 80-160 kilograma, simentalke rase zabeležena je na pijaci žive stoke u Požarevcu. U ponudi je bilo i junadi od 350 do 480 kg, kao i krava za klanje SM rase, čije su cene bile kao i prošle nedelje. Otkupne klanične cene svih kategorija goveda su bile kao i prošle nedelje.

I ove nedelje na stočnoj pijaci u Pančevu nije bilo goveda. Na liniji klanja, za razliku od prošle nedelje bilo je krava, a što se cena tiče zabeležin je pad cena tovničkih junadi.

Ponuda na stočnoj pijaci u Čačku je znatno slabija u odnosu na prethodnu sedmicu. U klanicama moravičkog okruga bilo je u ponudi bikova i krava, dok su cene ostale kao i prošle nedelje.

Iako je ponuda teladi telesne mase do 160 kilograma bila dosta dobra kao i prethodne sedmice na stočnoj pijaci u Obrenovcu broj prodatih grla bio je

slabiji od očekivanja odgajivača i prodavaca. Kod muških grla SM rase dominirala je cena od 3.2 evra ili 330 din/kg, dok su ženska grla SM i sva grla HF rase mogla da se pazare najčešće po ceni od 290 din/kg što je za 10 din/kg niža cena u odnosu na prethodni period. U klanicama ovog kraja pale su otkupne cene bikova obadve rase.

Na stočnoj pijaci u Loznici nastavljena je slaba ponuda, dok goveda, kao ni prethodne sedmice, nije ni bilo u prodaji. Na liniji klanja bilo je bikova SM rase, čija se cena nije menjala.

Dobra ponuda teladi težine 80-160 kg i krava za klanje SM rase bila je na stočnoj pijaci u Kraljevu, čije cene su mirovale. Za razliku od prošle nedelje u ponudi je bilo junadi težih od 480 kilograma. Klanične cene goveda se tokom ove nedelje nisu menjale.

## ***Nastavljen je pad prodajnih i otkupnih cena prasadi i tovnih svinja na pijacama i u klanicama na području Srbije***

Sve je manje stoke na stočnoj pijaci u Pančevu. U ponudi je bilo tovljenika težine 80-120 kilograma i prasadi. Cene su nepromenjene, a promet je jako loš. Na liniji klanja malo je bolja ponuda tovnih svinja u odnosu na druge kategorije, što je uslovalo pad cena ove kategorije.

Na stočnoj pijaci u Čačku ponuda je znatno slabija u odnosu na prošlu sedmicu. Cena prasadi je nepromenjena i sada je od 180 do 200 dinara za kilogram za manje kategorije, dok se veće kategorije mogu naći po 200 dinara za kilogram. Ponuda debelih svinja je nešto slabija i sada je cena u blagom padu tako da se svinje od 120 kg prodaju po ceni od 180 do 190 dinara za kilogram.

Dobra ponuda prasadi i tovnih svinja ali je obim prodaje bio dosta loš protekle sedmice na stočnoj pijaci u Obrenovcu. Što se cena tiče možemo

reći da je zabeležen pad u poređenju sa prethodnim periodom u proseku za 10 din/kg kako kod prasadi tako i kod obe kategorije tovnih svinja. Izostala je prodaja krmača za klanje. Što se otkupnih cena tiče, na području ove teritorije, došlo je do pada cene tovljenika.

Niže cene tovljenika i prasadi bile su na stočnoj pijaci i klanicama u Loznici, iako je ponuda bila slaba. Nešto viša otkupna cena zabeležena je kod krmača za klanje.

U Vranju na pijaci žive stoke dominantna cena prasadi težine 16-25 kg je pala za 10 dinara po kilogramu u odnosu na proteklu sedmicu. Zabeležen je pad cena i kod tovljenika i na pijaci i u klanicama, čija ponuda je bila slaba.

## ***Rast cena jagnjadi i koza na pijaci u Loznici***

Prosečna je bila ponuda jagnjadi i koza na pijaci u Loznici, a cene su porasle. Za razliku od prošle nedelje u ponudi je bilo dviski po dominantnoj ceni od 160 dinara po kilogramu. U prodaji je bilo i jaradi po istim cenama kao i prethodne nedelje.

Blagi rast dominantne cene jagnjadi u odnosu na proteklu sedmicu na stočnoj pijaci u Obrenovcu, pošto se prodaja najčešće odvijala po ceni od 250 din/kg. Za razliku od njih jeftinije su bile dviske i šilježice i dominirao je iznos od 170 din/kg. Što se ovaca tiče

nije bilo značajnije promene, kako u pogledu ponude i tražnje tako i u pogledu cena. Izostala je prodaja ovnova za priplod. Za razliku od prošle nedelje u ponudi je bilo koza po dominantnoj ceni od 120 din/kg.

Na stočnoj pijaci u Čačku jagnjad su se prodavala po ceni od 190 do 200 dinara za kilogram. Dobra je bila ponuda jaradi i prodavali su se po ceni od 160 do 170 dinara za kilogram.

**Cene žive stoke - stočne pijace u Srbiji za period 15.-21.10.2012. godine**

Jedinica mere din/kg	Težina/ uzrast	Rasa	Centralna Srbija										Vojvodina					Dominantna cena-Srbija																
			Beograd	Čačak	Kragujevac	Kraljevo	Loznica	Nis	Pirot	Požarevac	Smederevo	Vranje	Zaječar	Kikinda	Novi Sad	Pančevo	Sombor		S.Mitrovica	Subotica	Zrenjanin													
Dviske	sve težine	sve rase	170	150	100	160																												
Jagnjad	sve težine	sve rase	250	200	220	200	250	250	250	240	250	240	250	250	260	230									250									
Jarad	sve težine	sve rase	170	220	130	230										180										220								
Junad	<=300kg	SM	230																															
Junad	350-480kg	sve rase						240	230																									
Junad	>480kg	sve rase			200																			220	240	230								
Koze	sve težine	sve rase	120	115	130											100											120							
Krave za klanje	sve težine	HF																						140										
Krave za klanje	sve težine	SM			120			140	150																		130							
Krmače za klanje	>130kg	sve rase	170	170					180															160				160						
Ovca	sve težine	sve rase	130	120	100	90	150	120	100	110	130																							
Prasad	16-25kg	sve rase	200	180	200	150	200	240	270	250	240	230																	240	250	200			
Prasad	<=15kg	sve rase	210	200			220	250	270	260						250	240												250	250	220	250		
Telad	80-160kg	HF	290																															
Telad	80-160kg	SM	330			260			320	310																				320			320	
Tovljenici	80-120kg	sve rase	210	190	220	170	180	220	230	200	230	190																	200	220	230	190		
Tovljenici	>120kg	sve rase	200	180	180	180	210	200	200	220	180	180																			170			180
Šilježad	sve težine	sve rase	170						160																									

**Klanične cene žive stoke u Srbiji po okruzima za period 15.-21.10.2012. godine**

Jedinica mere din/kg	Težina/ uzrast	Rasa	Grad Beograd	Braničevski	Pčinjski	Mačvanski	Nišavski	Pirotski	Podunavski	Raški	Zaječarski	Moravički	Šumadijski	Južno-bački	Južno-banatski	Severno-bački	Srednje-banatski	Sremski	Dominantna cena - Srbija		
Bikovi	>500kg	HF	220	210																	
Bikovi	>500kg	SM	230	240	230	230	230	180	220	240	180	180	180	220	225	220	220	220	220	230	
Jagnjad	sve težine	sve rase	240			230	240	220	230	210	240	220									
Junad	350-480kg	sve rase			230	220	240			220											220
Junad	>480kg	sve rase	220			210					230	200	200	250	225	220	220	220	220	220	220
Krave za klanje	sve težine	HF												130							
Krave za klanje	sve težine	SM	180	180	150	140	140	140	150	180	140	100	100	130							140
Krmače za klanje	>130kg	sve rase	160		180				140	170	150		170				150				
Ovca	sve težine	sve rase	120			120	100	100	130	110			100				130				
Prasad	16-25kg	sve rase	250	250	210	220	230	220	220	180	230	200	200	300							220
Telad	80-160kg	SM	350			340	320			340	330	350	320								
Tovljenici	80-120kg	sve rase	216	250	210	190	230			210	180		220	230	220	220	220				220
Tovljenici	>120kg	sve rase	220			200					170		180								
Šižežad	sve težine	sve rase	150							160											

## COMMISSION EUROPEENNE

Direction générale de l'Agriculture

D2. Viandes bovine, porcine, ovine et aviculture

## CENE STOKE ZA KLANJE U EU

CENE NA TRŽIŠTU ZEMLJE ČLANICE

PRIX DE MARCHÉ - ETATS MEMBRES  
MARKET PRICES - MEMBER STATES

Datum

od: 08.10.12

do: 14.10.12

(EURO/100kg g P.C/DW)	BE	BG	CZ	DK	DE	EE	GR	ES	FR	IE	IT	CY	LV	LT	LU	HU	MT	NL	AT	PL	PT	RO	SI	SK	FI	SE	UK	EU	Promena poslednje nedelje	
Junad U2	383.3	369.9	413.7	424.3	374.3	459.4	400.6	422.0	378.3	440.8			306.2	412.2				369.8	406.9	349.7	386.3		385.3		418.1	400.6	428.6	426.1	-3.24	
Junad U3	363.4	360.5	410.7	422.3	365.4	449.6	400.2	407.0	379.2	447.0			391.8		391.8			408.2	347.8	381.8	381.8		385.9		419.9	416.0	426.1	417.1	-0.36	
Junad R2	346.9	355.5	405.3	418.2	346.4	446.2	376.4	399.0	367.9	389.0			255.1	297.4	302.2			361.9	397.3	342.8	367.4	239.8	377.1	280.5	388.9	394.9	413.0	391.1	-0.71	
Junad R3	327.7	346.4	406.2	415.1	357.0	429.7	378.1	391.0	369.8	408.3			252.7	307.6	377.0			352.3	401.6	347.3	357.2	245.0	380.4	360.4	389.9	393.2	414.6	390.8	0.88	
Junad O2	343.1	333.9	375.2	381.5	289.6	421.6	355.2	355.0	351.5	327.1	350.0	335.8	302.0	369.3	296.5			332.6	369.6	338.9	331.3	246.1	359.0	348.2	331.5	350.0	385.7	349.3	-0.42	
Junad O3	330.2	324.2	380.5	387.6	314.2	408.9	358.6	348.0	351.5	339.5	350.0	250.2	311.3	355.5				338.5	380.9	341.0	340.5	253.3	364.6	326.5	343.7	365.4	392.7	365.9	1.55	
Junad	365.1	348.4	383.0	409.8	301.5	436.1	379.2	394.2	370.3	423.7	350.0	238.6	304.9	400.3	297.3			344.5	401.3	342.0	362.4	247.0	377.1	332.4	344.0	374.6	406.1	393.8	-0.56	
Bikovi R3	260.9	343.5	281.6	378.4					333.0	294.8			315.6					383.9	348.5	309.5	230.6	385.0				331.4		339.5	0.56	
Bikovi U1	260.9	343.5	281.6	378.4					333.0	294.8			315.6					383.9	348.5	309.5	230.6	385.0				331.4		339.5	0.56	
Goveda U2	347.0								429.0	376.6								426.3									438.7	415.4	-0.97	
Goveda U3	427.3								428.0	379.7								415.8									439.2	421.3	-1.84	
Goveda U4									406.0	378.0								396.0									436.9	429.0	-3.07	
Goveda R3	334.8	398.0	394.7						400.0	367.9			396.2					405.7								354.7	432.6	399.2	-0.28	
Goveda R4									382.0	366.6								383.8								326.2	434.2	413.8	-1.35	
Goveda O3	374.4	363.1	234.6						350.0	349.3			350.9					378.9			273.3					350.4	414.8	372.1	-1.38	
Goveda O4	347.2		237.7						344.0	348.8																322.2	419.9	393.8	-1.22	
Goveda	335.8	369.8	378.4	234.8					374.5	360.2			375.1					408.3			273.3					346.8	428.2	397.5	-1.22	
Krave R2	329.3								408.0	326.0			280.1					299.9								329.9	311.5	301.8	223.3	0.20
Krave R3	323.0								250.8	410.0	329.7	319.0	244.8	249.4	372.5	282.7		322.9	311.5	301.8	243.8	221.6	285.5	245.4	329.9	353.5	367.6	340.1	0.78	
Krave R4	285.4	347.8	346.8	235.2					318.4	393.0	331.2		251.0		280.1			310.7	317.5	315.7	229.7	280.0	225.3		326.5	352.9	340.1	340.1	-3.44	
Krave O2	301.6	230.2	266.5	304.6	321.3	225.0	201.9	243.4	345.0	301.6	284.6		231.2	254.4	336.7	277.9	239.3	290.4	293.4	288.5	218.8	208.5	260.2	194.4	263.2	316.6	290.2	290.2	-2.40	
Krave O3	294.1	250.3	261.0	328.8	325.4	230.0	201.8	251.8	348.0	308.4	298.0		228.7	250.3	340.7	275.5		298.3	292.9	296.7	217.2	218.3	262.5	252.6	250.6	323.3	328.9	312.7	-2.51	
Krave O4	291.6	261.9	329.6	330.5	235.5				232.6	339.0	311.2		232.2	252.0	291.8			305.6	305.6	302.1	219.4	211.9	234.6	232.4	225.4	313.9	332.7	312.1	-3.39	
Krave P2	263.5	223.9	218.3	272.2	265.2	213.7	196.7	213.3	301.0	269.9	247.8	162.0	213.4	238.7	321.0	226.0		259.6	265.9	273.3	195.7	215.7	221.9	158.2	220.0	256.5	267.3	257.1	-2.79	
Krave P3	247.2	236.2	188.3	305.0	278.5	223.0	191.7	181.5	324.0	301.8	264.1	162.0	220.4	241.7	326.7	237.8		283.7	273.4	286.6	173.7	229.4			219.2	290.3	297.2	292.6	0.56	
Krave	296.1	228.9	254.9	305.3	315.7	220.4	199.6	240.3	355.9	305.2	268.7	162.0	222.3	245.7	353.8	259.9	239.3	292.6	297.8	292.2	103.7	244.9	261.7	198.0	224.5	299.9	320.4	307.4	-1.74	
Junice U2	407.5								481.1	454.0	393.4	455.0	400.0					390.9	318.8	385.8						440.5	441.1	441.1	7.98	
Junice U3	384.5								416.0	448.0	395.8	473.5						376.8	324.8	381.0						480.1	442.4	434.8	-1.19	
Junice R2	342.5								401.7	414.0	379.8	458.9	218.9	225.2	393.5	269.7		322.2	359.6	317.8	373.3	285.7	324.4	229.4	390.9	427.5	408.4	408.4	5.22	
Junice R3	332.5								299.1	378.8	387.6	301.9	428.7	399.4	414.0	383.0	415.0	346.9	363.2	317.3	354.6	273.5	337.1	257.0	342.7	396.0	397.5	397.5	-0.67	
Junice R4	300.6	373.0	382.5						371.9	391.0	380.1		206.0	253.4				309.9	350.8	324.8	338.9		340.5	235.6	394.1	429.8	404.9	404.9	-2.01	
Junice O2	275.6	313.0	326.4	242.0	400.0	349.3	347.0	356.5	312.5				214.5	239.6	342.7	273.3		289.6	310.5	304.0	340.0	226.7	284.6	229.9	296.1	313.8	407.0	326.9	0.79	
Junice O3	268.1	340.4	329.5	256.7	387.6	368.3	360.0	362.9	312.1	249.0	221.8	241.9	338.8	278.1				299.3	316.6	311.2	322.1	228.6	320.9	294.6	294.7	339.8	411.2	348.8	-2.51	
Junice O4	278.9	338.0	332.5	233.0					342.4	353.0	361.3		249.0	220.7	244.5			306.7	324.6	313.7	313.6		334.6	229.4	273.5	335.8	417.3	382.7	-3.37	
Junice	285.2	359.1	368.9	249.1	401.1	398.9	417.9	374.2	448.3	249.0	181.0	242.7	385.6	275.9	320.3	307.9	360.5	312.7	355.5	231.4	325.5	231.4	325.6	233.2	292.2	360.5	424.5	396.2	-0.21	
Polutike	319.5	229.6	300.7	343.8	365.8	251.8	361.7	360.0	375.1	352.8	401.7	250.7	229.3	269.3	381.3	272.2	255.2	298.0	362.3	319.7	325.8	224.0	349.8	241.9	283.8	341.3	403.0	363.3	-0.92	
Promena poslednje nedelje	-16	-33.2	-17	0.9	-0.9	-2.4	-0.5	0.7	10	-1.7	-3.3		-0.5	-6.9	-1.3	9.3		-2.9	-2.7	0.8	0.6	-5.7	1.3	-2.5	0.7	-4.4	-2.8	-0.92		

Izvor : EU Komisija

**Cene žive stoke – stočne pijace u Crnoj Gori  
za period od 11.-16.10.2012.godine**

Naziv životinje	Težina/uzrast	Rasa	Jedinica mere	Dominantne cene (u €)						
				Bar	Berane	Bjelo Polje	Nikšić	Piljevlja	Podgorica	Prosek CG
Telad	80-160 kg	SM	kg.	~	2.8	3.2	~	3.0	~	3
Telad	80-160 kg	ostale	kg.	3.1	2.8	3	3	2.9	3.1	3
Junad	do 300 kg	ostale	kg.	~	~	2	2.2	~	2.2	2.1
Junad	više od 300 kg	SM	kg.	~	~	~	~	1.9	1.9	1.9
Junad	više od 300 kg	ostale	kg.	2	1.8	1.8	1.8	~	1.9	1.9
Krave za klanje		SM	kg.	~	1.3	1.1	~	~	~	1.2
Krave za klanje		ostale	kg.	1	1.2	1	1	1.2	1	1.1
Prasad		sve rase	kg.	3.3	~	2.8	3.5	2.9	2.9	3.1
Jagnjad		sve rase	kg.	2.8	2.4	2.52	2.5	2.52	2.5	2.5
Šilježad		sve rase	kg.	2.8	~	~	~	2.2	2.5	2.5
Ovce za klanje		sve rase	kg.	~	~	1.3	~	1.3	~	1.3
Ovovi		sve rase	kg.	~	~	~	~	~	2.1	2.1
Jarad		sve rase	kg.	3	3	~	3	~	2.6	2.9
Priplodne ovce		sve rase	grlo	~	150	~	~	120	120	130
Priplodne koze		sve rase	grlo	~	100	~	~	~	100	100
Priplodne junice		HF	grlo	~	~	~	1300	~	~	1300
Priplodne krave		HF	grlo	~	~	~	1400	~	1200	1300
Priplodne krave		Smeđa		~	~	~	~	1350	~	1350
Priplodne krave		Melez	grlo	~	800	950	800	~	1000	887.5

1 Euro = 113,49 Dinara

Izvor: AMIS



## Žitarice i stočna hrana

Na stočnoj pijaci u Obrenovcu došlo je do rasta cene stočnog brašna, dok se cene pšenice, kukuruza i ječma nisu menjale. Cena pšenice u silosu je nepromenjena. U maloprodajnim objektima cene stočne hrane su stagnirale.

Cena kukuruza, na stočnoj pijaci u Čačku je nepromenjena u odnosu na prethodnu sedmicu i sada je 33 dinara po kilogramu, a cena pšenice je 30 dinara. Stočni ječam se ove sedmice prodaje po 30 do 32 dinara za kilogram.

U toku ove nedelje nije bilo promena cena žitarica na vranjanskoj

stočnoj pijaci, tako da su one na nivou od prošle nedelje. Ponuda i tražnja je uglavnom na prošlonedeljnom nivou.

U silosima na teritoriji Pančeva zabeležen je pad cene kod kukuruza prirodno i veštački susenog. Na pijaci, gazdinstvima i maloprodajnim objektima nije bilo promena u ponudi, tražnji i cenama.

Ponuda žitarica na pijaci u Zaječaru je na vrlo slabom nivou, a cene su nepromenjene u odnosu na prošlu sedmicu.

### Agroinfo vest

U Kuršumlji, prostorno najrazuđenijoj opštini u Srbiji, počeo je popis poljoprivrede, a dvadeset pet popisivača pokriva teritoriju od 952 kvadratna kilometra u koju su smeštena 92 planinska sela. Savo Došović, diplomirani inženjer poljoprivrede, popisuje ona najudaljenija, smeštena uz samu administrativnu liniju sa Kosmetom. "Idemo sa jednog brda na drugo i zaista je teško. Na prostoru od pedeset kilometara obilazim sedam sela. U tih sedam sela imam 142 domaćinstva koja treba da obiđem i upravo zbog te velike udaljenosti, potreban mi je jedan dan za jedno gazdinstvo", kaže Došović. Mnoge seoske kuće su zatvorene, jer su ih mladi napustili, a starih više nema. (RTS)

Na pitanje koliko je agrarna politika Srbije blizu zajedničkoj poljoprivrednoj politici EU, stručnjak Svetske banke Holger Krej kaže da Srbija ima ogroman poljoprivredni potencijal, što se ne odnosi samo na proizvodni potencijal Vojvodine već i na bogatstvo resursa i prirodne lepote južnog regiona. "Mislim da se u prošlosti politika subvencija previše oslanjala na tradicionalne žitarice - pšenicu, kukuruz i soju. Ne kažem da ih ne treba podržavati, ali pitanje je kako. Srbija se trudila da što više podrži svoje poljoprivrednike, plaćanjem po hektaru. Ekonomisti znaju da se takvim subvencionisanjem ne podstiče produktivnost", smatra Krej. (RTS)

**Cene žitarica i stočne hrane u Srbiji za period 15. – 21.10.2012. godine**

Proizvod	Jed.Mere	Mesto prodaje	Centralna Srbija													Vojvodina						
			Obrenovac	Čačak	Kragujevac	Kraljevo	Loznica	Niš	Pirot	Požarevac	Smederevo	Vranje	Zajčar	Kikinda	Novi Sad	Pančevo	Sombor	S.Mitrovica	Subotica	Zrenjanin		
Lucerka (seno u balama)	bala 12-25kg	Gazdinstvo	18	25	24	25	20	15												33	27	
Kukuruz (okrunjen, prirodno sušen)	džak 50kg	Maloprodaja			32	36	29															
Pšenica	džak 50kg	Maloprodaja			30	26																
Sojina sačma (44% proteina)	džak 33kg	Maloprodaja	100	48	90	91	100	95	109	100	94									82	120	
Stočni ječam	džak 50kg	Maloprodaja			35	32																
Stočno brašno	džak 33kg	Maloprodaja			23	28	25	30													25	
Suncokretova sačma (33% proteina)	džak 33kg	Maloprodaja	42	32	40	41	40	36												36	70	
Kukuruz (okrunjen, prirodno sušen)	džak 50kg	Pijaca	32	33	34	32	34	30	30	35	35									30	30	
Lucerka (seno u balama)	bala 12-25kg	Pijaca					15	17														27
Pšenica	džak 50kg	Pijaca	32	30	34	30	33	33													32	32
Stočni ječam	džak 50kg	Pijaca	32	33	34																	32
Stočno brašno	džak 33kg	Pijaca	23	19	23																29	26
Kukuruz (okrunjen, veštački sušen)	rinfuz	Silos																				
Pšenica	rinfuz	Silos	30																			28
Stočno brašno	džak 33kg	Silos			23																	



## **Promet robe na produktnoj berzi u Novom Sadu od 15. do 19. oktobra 2012. godine**

### **Najvažnije iz protekle nedelje:**

Stabilna cena pšenice  
Stabilna cena kukuruza  
Dešavanja na svetskim berzama

Visoke cene roba iz sektora primarnog agrara na samom početku ekonomske 2012./13. godine generisane fundamentalnim poremećajima u bilansima ponude i tražnje po principu bumerang efekta su uticale da se te cene u protekloj nedelji zaustave, pa čak i padnu. Kupci jednostavno nisu finansijski spremni da pređu određeni cenovni prag u ovom trenutku. Čak ni izvoznici kao tradicionalno najlikvidniji deo tražnje, nisu spremni za trgovanje po aktuelnim cenama utoliko pre što je u kontinuitetu od više mesec dana jačao kurs dinara. To su bili osnovni razlozi zašto je trgovanje u protekloj nedelji bilo svega 688 tona robe, što je za 41,79% manje od obima prometa u prethodnoj nedelji. Finansijski, taj pad je mnogo veći, s obzirom na odsustvo u trgovanju soje i sojine sačme kao roba sa najvećom pojedinačnom vrednošću sa listinga berze. Finansijska vrednost prometa je iznosila 19.846.100 dinara, što je pad za čak 70%.

Po završetku državnog otkupa, tržište kukuruza je profunkcionisalo na realnom tržištu i to po cenama koje su znatno ispod otkupne cene koju je država ponudila. Svako je dočekao „svojih pet minuta“. Država je nešto većom cenom za relativno kratko vreme popunila svoje rezerve, a tražnja je po završetku otkupa konačno mogla u ponudi da nađe nešto povoljniju cenu na berzanskom tržištu. Izvoznici priželjkuju dve vesti : pad dinarske cene na berzanskom tržištu i rast kursa EUR-a na deviznom tržištu. To je jedini izlaz za zatvaranje koliko toliko povoljne izvozne kalkulacije. Povlačenjem kukuruza u izvoz definitivno će se ugroziti domaći bilansi, a to nas opet vraća na tržište sa skupim kukurzom. Cena se u protekloj nedelji kretala u rasponu od 26,00 din/kg bez PDV, pa do 25,10 din/kg sa tendencijom pada u toku same nedelje, dok je prosečna cena trgovanja iznosila 27,72 din/kg (25,67 bez PDV), što je praktično na istom nivou kao i prethodne nedelje.

Cena pšenice stagnira. Ovom robom trgovalo se na berzi po jedinstvenoj ceni od 29,70 din/kg ( 27,50 bez PDV). Očekivano, ovo je period kada se cena pšenice stabilizuje do nekog prvog pretpostavljenog sezonskog pika koji bi mogao da se desi za otprilike dva do tri meseca.

Posle dužeg vremena po prvi put se u toku jedne nedelje nije trgovalo robama iz soja kompleksa. Za ove robe izvoz je zabranjen, a uvozne carine skinute. Može se očekivati da se u narednom periodu na berzanskom tržištu pojavi i soja iz uvoza.

Od ostalih roba na novosadskoj berzi se trgovalo još samo suncokretovom sačmom sa 33% proteina i to po ceni od 35,47 din/kg (30,06 bez PDV) i semenskom pšenicom po ceni od 43,20 din/kg (40,00 bez PDV) i to su ujedno i jedine robe koje su u protekloj nedelji imale nešto veći cenovni porast u odnosu na prethodnu nedelju. Suncokretova sačma je poskupela za 2,62%, dok je semenska pšenica bila skuplja za 0,48%.

\*Objavljeni nedeljni ponderi cena nisu zvaničan podatak, usled činjenice da su obuhvaćeni podaci o trgovanju do trenutka štampanja informatora.

**Pregled zaključenih i ponuđenih količina, kao i dijapazon zaključenih i ponuđenih cena poljoprivrednih proizvoda tokom protekle nedelje, dati su u sledećoj tabeli:**

ROBA	PONUĐENA KOLIČINA (t)	CENA PONUDE DIN/ KG SA PDV-OM	ZAKLJUČENA KOLIČINA (t)	ZAKLJUČENA CENA DIN/KG SA PDV-OM
Kukuruz, rod 2012.	625	27,11-28,08	550	27,11-28,08
Pšenica, rod 2012.	1.173	29,16-29,70	25	29,70
Pšenica, rod 2012. (odloženo plaćanje)	50	29,70	50	29,70
Semenska pšenica „ns 40s“ (fco-kupac)	18	43,20	18	43,20
Suncokretova sačma min. 33%	25	36,00	25	36,00
Suncokretova sačma min. 33% (odloženo plaćanje)	20	34,80	20	34,80

## PRODEX

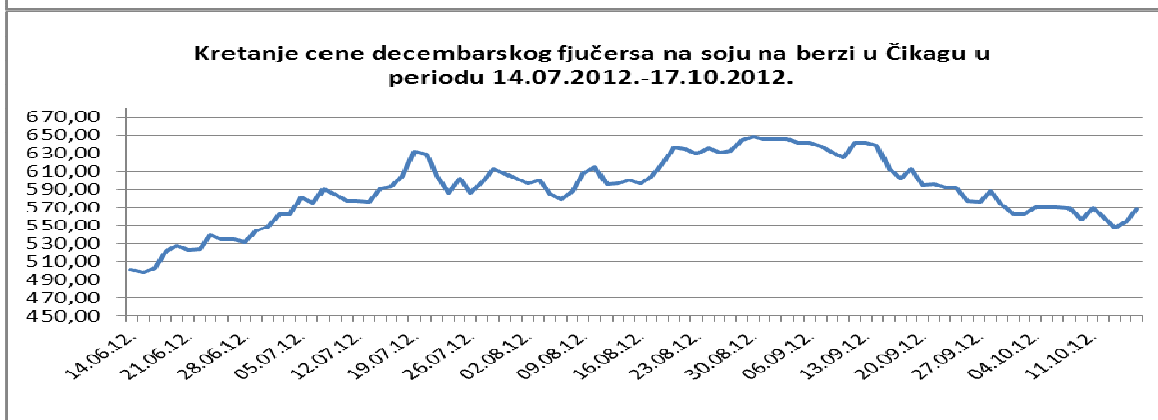
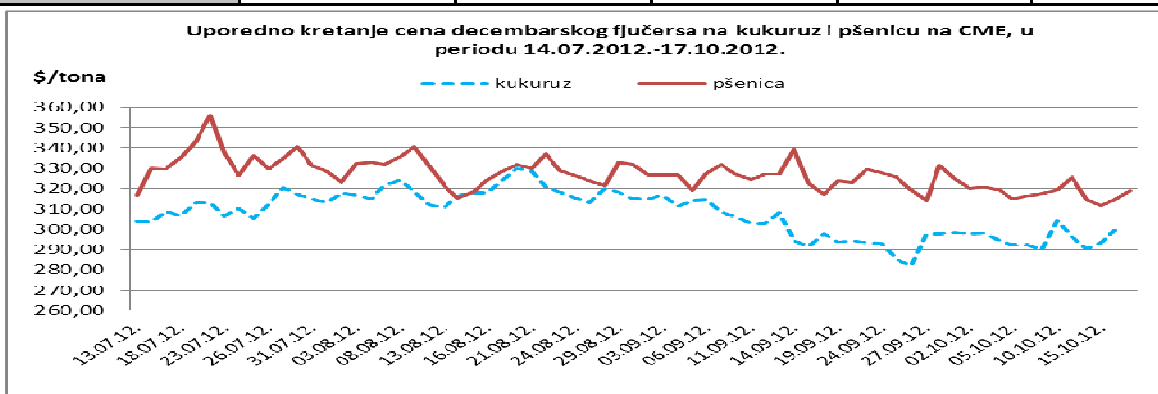
Izuzetno slab promet preko „Produktne berze“, tokom protekle nedelje, isključivo je rezultat apstinencije na strani tražnje. Posebno se to odnosi na tražnju na tržištu žitarica. PRODEX je logično vrlo malo varirao u krajnje uskim okvirima. Ipak, treba napomenuti da je aktuelna vrednost PRODEX-a formirana još sredinom nedelje kada je kukuruzom trgovano po ceni od nešto preko 25,00 din/kg, bez PDV-a. Do kraja nedelje ovaj artikal se nudio i po 24,50 din/kg, bez PDV-a, međutim potencijalni kupci nisu reagovali, čekajući da cena još padne. Da je došlo do realizacije pomenute ponude i indeksna vrednost PRODEX-a bi sigurno značajno skliznula nadole. Tako da i pored statističke konstatacije o minimalnim oscilacijama PRODEX-a, treba svakako napomenuti da aktuelna ponuda vrši pritisak nadole na indeksnu vrednost ovog pokazatelja, što će se verovatno i dogoditi tokom naredne nedelje.

Kako značajnijih događanja, kada su cene u pitanju, tokom nedelje nije bilo, dobro bi bilo analizirati kako se ovonedeljno kretanje kursa dinara, odrazilo na tržište poljoprivrednih proizvoda. Stoga donji grafikona analizira uporedno kretanje indeksne vrednosti dinarskog u odnosu na PRODEX revalorizovan u američki dolar.



Cene poljoprivrednih proizvoda u protekloj nedelji na vodećim robnim berzama, bile su sledeće:

PREGLED DNEVNIH PROMENA CENA NA CME GROUP DEC. 2012.					
	ponedeljak	utorak	sreda	četvrtak	petak
Pšenica	314.75 \$/t	311.67 \$/t	311.45 \$/t	314.68 \$/t	319.09 \$/t
Kukuruz	296.29 \$/t	290.22 \$/t	290.62 \$/t	293.37 \$/t	299.44 \$/t



Početak nedelje je na američkim berzama beležen pad cene pšenice, da bi kasnije zbog zabrinutosti oko suše koja trenutno pogađa delove Australije i SAD cena počela da raste. I pored ovog rasta, u odnosu na kraj prošle nedelje cena pšenice je manja za 1,99%. Kukuruz je imao isti trend kao i pšenica, ali je i na ovom tržištu cena ipak zabeležila pad od 1,16%.

PREGLED DNEVNIH PROMENA CENA NA CME GROUP					
	ponedeljak	utorak	sreda	četvrtak	petak
<b>Soja, zrno nov. 12</b>	559.40 \$/t	548.37 \$/t	548.81 \$/t	554.55 \$/t	467.85 \$/t
<b>Sojina sačma okt. 12</b>	465.50 \$/t	456.10 \$/t	452.80 \$/t	454.70 \$/t	463.30 \$/t

Rast cena žatarica i rast konkurentnosti soje iz SAD u odnosu na južnoameričku su doprineli oporavku fjučersa krajem nedelje. Novembarški fjučers na soju je u poslednjih nedelju dana pojeftinila za 1,93%, a fjučers sojine sačme za 4,02%

	PŠENICA	KUKURUZ
<b>BUDIMPEŠTA</b>	<b>242.69 EUR/t (futures dec 12)</b>	<b>232.98 EUR/t (futures nov 12)</b>
<b>EURONEXT PARIZ</b>	<b>259.75 EUR/t (futures nov 12)</b>	<b>239.75 EUR/t (futures nov 12)</b>

Kretanje cena fjučersa na drugim tržištima su imale velik uticaj i na dešavanja u Evropi. U Budimpešti je pšenica sa decembarskom isporukomposkupela za 1,79%, dok je kukuruz pojeftinio za 0,43%. Pšenica je u Parizu jeftinija za 1,42%, a kukuruz za 1,74%.