

13.11.2012.

Vol.9, Broj 45.

Ministarstvo poljoprivrede,
 šumarstva i vodoprivrede
 Republike Srbije

Izveštaj pripremio : Institut
 za primenu nauke u poljo-
 privredi










Email:
 stips@minpolj.gov.rs

telefon:
 011-3616-277

45

www.stips.minpolj.gov.rs

ŽIVA STOKA, ŽITARICE I STOČNA HRANA

Ponuda, tražnja i cene goveda u Srbiji		1
Pad cene jagnjadi i jaradi u Kragujevcu		2
Pregled cena žive stoke na stočnim pijacama		3
Cene žive stoke u klanicama		4
Cene stoke u EU		5
Cene žive stoke na pijacama u Crnoj Gori		6
Žitarice i stočna hraniva, Agroinfo vest		7
Nedeljni prikaz cena žitarica i stočne hrane		8
Promet robe na produktnoj berzi u Novom Sadu		9-10

Blagi rast dominantne cene teladi na stočnoj pijaci u Obrenovcu

U klanicama severno-bačkog regiona otkupna cena tovne junadi simentalске rase, preko 480 kilograma, za grla sa slobodnog tova iznosila je 225 din/kg.

Slaba je bila ponuda teladi telesne mase do 160 kilograma kako grla SM tako i grla HF rase, na pijaci žive stoke u Obrenovcu. U odnosu na prethodnu sedmicu reporter STIPS-a evidentirao je rast cene u proseku za 10 din/kg, tako da je kod teladi SM rase dominirao iznos od 360din/kg, a kod grla HF rase iznos od 300 din/kg. Kod junadi SM rase telesne mase do 300 kilograma dominirala je cena od 230 din/kg, kao i protekle nedelje.

Cena teladi u klanicama moravičko-zlatiborskog regiona bila je u blagom padu u poređenju sa prethodnom nedeljom. Klaničari su plaćali od 280 do 320 din/kg za mušku telad, dok je otkupna cena ženske teladi varirala od

240 do 280 din/kg. Cena junadi ostala je nepromenjena i kretala se od 220 do 230 dinara za kilogram žive mere, dok su za krave za klanje klaničari plaćali od 120 do 150 din/kg.

U klanicama na području šumadijskog regiona došlo je do rasta otkupne cene teladi SM rase telesne mase do 160 kilograma, dok je otkupna cena krava za klanje bila niža u odnosu na prethodni period. Na pijaci žive stoke u Kragujevcu je, što se goveda tiče, zabeležena jedino prodaja priplodnih junica i priplodnih krava, a dominantna cena nije se značajnije menjala u odnosu na prošlu nedelju.

Najčešća prodajna cena teladi SM rase težine do 160 kilograma na stočnoj pijaci u Vranju bila je niža u odnosu na proteklu sedmicu i dominirao je iznos od 315 din/kg. Ponuda grla bila je na zavidnom nivou, a obim prodaje prosečan.

Pad cene prasadi na pijaci u Kragujevcu i Somboru dok je viša cena evidentirana u Loznici i Pančevu

Blagi pad dominantne cene prasadi telesne mase od 16 do 25 kilograma na pijaci žive stoke u Kragujevcu. Nešto slabija ponuda i bolja tražnja priplodnih nazimica uticala je na rast prodajne cene u odnosu na prethodnu nedelju. U klanicama na području šumadijskog regiona reporter STIPS-a zabeležio je rast otkupne cene prasadi, dok su cene krmača za klanje i tovnih svinja težine od 80 do 120 kilograma bile niže u odnosu na protekli period.

Na pijaci žive stoke u Loznici su kupci mogli pazariti jedino prasad obe kategorije. Zbog nešto veće tražnje i slabije ponude bila je viša dominantna cena prasadi telesne mase do 15 kilograma u odnosu na prethodnu nedelju.

Skuplja prasad telesne mase do 15 kilograma bila su protekle nedelje i na stočnoj pijaci u Pančevu, pa je dominirao iznos od čak 250 din/kg. Cene ostalih kategorija svinja bile su na prošlonedeljnom nivou. U klanicama južno-banatskog regiona evidentiran je blagi pad otkupne cene tovnih svinja u odnosu na

prethodni period.

Na stočnoj pijaci u Somboru je došlo do pada cene obe kategorije prasadi, dok su dominantne cene tovnih svinja i krmača za klanje bile nepromenjene.

Dosta dobra ponuda i prodaja prasadi kako grla do 15 tako i grla od 16 do 25 kilograma telesne mase na stočnoj pijaci u Obrenovcu. Cena grla do 15 kilograma zadržala se na 200 din/kg. Kod grla težine između 16 i 25 kilograma prodajna cena varirala je od 180 do 200 din/kg, ali je dominirao iznos od 190 din/kg što je za 10 din/kg niža cena u odnosu na prethodnu nedelju. Znatno bolja bila je ponuda i prodaja tovnih svinja obe kategorije, a cena je varirala od 180 do 200 din/kg u zavisnosti od kvaliteta, kategorije i rase grla. Najčešća prodajna cena krmača za klanje iznosila je 170 din/kg.

Rast najčešće prodajne cene prasadi do 15 kilograma težine i tovnih svinja telesne mase od 80 do 120 kilograma zabeležen je na stočnoj pijaci u Smederevu. Prodajne cene krmača za klanje bile su na prošlonedeljnom nivou.

Pad dominantne cene jagnjadi i jaradi na stočnoj pijaci u Kragujevcu

Jeftinija jagnjad i jarad na stočnoj pijaci u Kragujevcu, dok su za razliku od njih bili skuplji ovnovi za priplod. Dominantna cena ovaca bila je identična prošlonedeljnoj. Obim ponude i tražnje nije se značajnije menjao u odnosu na prethodni period. U klanicama na području šumadijskog regiona došlo je do pada otkupne cene jagnjadi pa je dominirao iznos od 200 din/kg.

Blagi rast dominantne cene jaradi na stočnoj pijaci u Vanju, gde je za razliku od njih najčešća cena ovaca i koza bila niža u poređenju sa prethodom nedeljom.

Na pijaci žive stoke u Novom Sadu tokom protekle nedelje su pojeftinile ovce pa je dominirao iznos od 110 din/kg.

Nastavljen je trend slabe ponude jagnjadi na pijaci žive stoke u Obrenovcu. Prodajna cena je bila niža u odnosu na prethodnu nedelju za 10 din/kg i iznosila je 240 din/kg. Iako su odgajivači i trgovci pokušavali da podignu cenu dviski i šilježica prodaja se ipak najčešće odvijala po ceni od 170 din/kg. Za razliku od njih poskupele su ovce pa je dominirala cena od 140 din/kg. Nekoliko grla jaradi i koza kao i prethodne nedelje, a cene su zadržale prošlonedeljni nivo.

Pad cene ovaca na pijaci žive stoke u Smederevu, pa je dominirao iznos od 140 din/kg. Najčešća prodajna cena jagnjadi iznosila je 230 din/kg, dok su za jarad potencijalni kupci trebali da odvoje 230 din/kg.

Cene žive stoke - stočne pijace u Srbiji za period 5.-11.11.2012. godine

Jedinica mere din/kg	Težina/ uzrast	Rasa	Centralna Srbija										Vojvodina						Dominantna cena - Srbija									
			Beograd	Čačak	Kragujevac	Krajevo	Loznica	Niš	Pirot	Požarevac	Smederevo	Vranje	Zaječar	Kikinda	Novi Sad	Pančevo	Sombor	S.Mitrovica		Subotica	Zrenjanin							
Dviske	sve težine	sve rase	170		100																							
Jagnjad	sve težine	sve rase	240	220	200	200	230	250	250	230	250	230	250	230	250	230	250	230	250	230	250	230	250	230	250	230		
Jarad	sve težine	sve rase	200	170	200	130	220		210	200	190																200	
Junad	<=300kg	SM	230					230																			230	
Junad	350-480kg	sve rase			200			230																				230
Junad	>480kg	sve rase																										230
Koze	sve težine	sve rase	110		110		170																					150
Krave za klanje	sve težine	SM		150		120		140	150	130																		150
Krmače za klanje	>130kg	sve rase	170	170	150				180	150	190																	150
Ovca	sve težine	sve rase	140	120	100	90	130	120	100	110	140	130																150
Prasad	16-25kg	sve rase	190	160	170	190	180	240	260	250	220	230	240															150
Prasad	<=15kg	sve rase	200	170			200	250	270	260	230	240	250															150
Telad	80-160kg	HF	300																									150
Telad	80-160kg	SM	360			260		300	320	315																		150
Tovljenici	80-120kg	sve rase	190	200	180	170		220	230	190	230	210																190
Tovljenici	>120kg	sve rase	180	190	170		200	200	170	210	200																	190
Šilježad	sve težine	sve rase	170						160	180																		190

Klanične cene žive stoke u Srbiji po okruzima za period 5.-11.11.2012. godine

Jedinica mere din/kg	Težina/ uzrast	Rasa	Grad Beograd	Braničevski	Pčinjski	Mačvanski	Nišavski	Pirotski	Podunavski	Raški	Zajčarski	Moravički	Šumadijski	Južno-bački	Južno-banatski	Severno-bački	Srednje-banatski	Sremski	Dominantna cena- Srbija	
Bikovi	>500kg	HF	225	210																
Bikovi	>500kg	SM	230	240	230	240	240	220	220	240	180	180	180						240	
Jagnjad	sve težine	sve rase	240	220	220	230	230	220	220	210	200								220	
Junad	<=300kg	SM	220																	
Junad	350-480kg	sve rase		230	230	230	230	230	220	220	230	220	220	230	220	220			230	
Junad	>480kg	sve rase									230	230	230	225	225				230	
Krave za klanje	sve težine	HF	160																	
Krave za klanje	sve težine	SM	180	180	140	150	140	140	140	180	130	140	130	140	130				140	
Krmače za klanje	>130kg	sve rase	160	160	150			150	150	170	160	160	160	160	160				160	
Ovca	sve težine	sve rase	130	130		120	120	120	120	110	100	100	100	100	100				120	
Prasad	16-25kg	sve rase		180	180	200	200	200	200	180	250	250	170	200	200	200			200	
Prasad	<=15kg	sve rase	250																	
Telad	80-160kg	SM	350	350	340	340	300	300	340	340	330	320	340	340	340				340	
Tovljenici	80-120kg	sve rase	225	250	210	180	220	200	200	200	200	200	180	200	200	170			200	
Tovljenici	>120kg	sve rase	220	220	180	200	200	200	200	160	160	160	160	160	160	160			160	
Šilježad	sve težine	sve rase	150	150						160	160	160	160	160	160					

COMMISSION EUROPEENNE

Direction générale de l'Agriculture

D2. Viandes bovine, porcine, ovine et aviculture

CENE STOKE ZA KLANJE U EU

CENE NA TRŽIŠTU ZEMLJE ČLANICE

PRIX DE MARCHÉ - ETATS MEMBRES
MARKET PRICES - MEMBER STATES

Datum

od: 29.10.12

do: 04.11.12

(EURO/100kg P/C/DW)	BE	BG	CZ	DK	DE	EE	GR	ES	FR	IE	IT	CY	LV	LT	LU	HU	MT	NL	AT	PL	PT	RO	SI	SK	FI	SE	UK	EU	Promena poslednje nedelje	
Junad U2	382.1	363.2	418.0	4213	377.4	459.6	403.0	418.0	379.4	441.1					413.7			362.2	407.6	340.0	387.9		382.8		426.3	378.4	426.0	425.2	-0.88	
Junad U3	361.7	358.9	410.2	4213	454.4	400.2	403.0	380.8	446.3					400.7				365.3	409.7	340.5	383.2		385.7		416.0	404.3	424.3	415.6	0.26	
Junad R2	345.2	353.7	399.2	416.2	352.2	440.8	379.6	393.0	369.6	406.4			245.5	311.4	398.6	280.9		341.0	398.7	334.8	367.5	238.8	378.5	358.0		379.8	366.1	413.6	393.0	1.31
Junad R3	325.8	351.0	404.0	414.1	357.0	429.3	374.9	385.0	372.3	404.8			240.4	311.5	387.3			342.3	403.3	337.2	364.9	238.8	383.0	377.9		384.0	376.9	413.3	387.4	-0.83
Junad O2	340.1	330.6	374.3	377.4	297.0	410.9	356.8	352.0	354.1	308.5	350.0	217.6	299.7	360.3	303.5			328.6	373.8	330.7	332.2	242.7	354.6	334.7		332.2	341.1	385.9	345.1	-0.94
Junad O3	327.1	319.9	378.2	385.6	319.4	392.4	354.3	345.0	354.7	326.9	350.0	207.5	307.8	359.1				331.7	380.9	330.5	336.9	243.2	364.7	355.2		339.8	360.8	391.8	361.9	-0.93
Junad	363.4	346.5	381.3	407.7	308.3	430.8	378.4	389.8	372.2	425.4	350.0	218.3	304.5	402.2	300.5			339.3	402.8	333.0	363.7	242.7	377.4	342.0		342.0	362.3	405.1	391.9	-0.35
Bikovi R3	260.9	337.4	278.3	376.4					331.0	307.9								367.6	335.2	300.0	238.4	379.0	368.2				345.1	337.6	337.6	-0.62
Bikovi U2	260.9	337.4	278.3	376.4					331.0	307.9								367.6	335.2	300.0	238.4	379.0	368.2				345.1	337.6	337.6	-0.62
Goveda U2									423.0	379.5								423.7										436.2	414.4	2.65
Goveda U3									422.0	380.9								415.2										440.1	421.1	1.91
Goveda U4									400.0	378.8								398.3										440.1	431.9	3.59
Goveda R3									395.0	368.3					384.5			405.0					374.6					432.1	398.2	0.34
Goveda R4									372.0	367.1								412.2			250.0						341.9	433.9	413.6	1.72
Goveda O3									340.0	350.2					356.3			387.2				247.0					348.8	413.3	371.7	1.27
Goveda O4									336.0	350.4																	350.3	417.9	393.0	1.98
Goveda									367.8	361.0					371.4			408.9			250.0	247.0	374.6				349.4	428.6	397.2	1.46
Krave R2	325.9								405.0	332.1					228.8			293.9					234.5				325.6	364.5	364.5	-0.58
Krave R3	319.3	241.0	288.8	347.6	339.7	273.1	253.3	407.0	330.9	313.8			237.0	255.5	373.1	269.0		320.3	311.8	295.0	249.5		282.7	254.1		323.3	337.4	364.5	-0.71	
Krave R4	235.7	284.5	342.2	339.7	221.8		313.6	390.0	331.8				222.4	241.1	266.0			317.3	313.1	306.4	230.0	289.0	259.6	234.0		309.4	337.2	333.3	-1.61	
Krave O2	295.5	262.1	260.2	306.6	310.1	236.4	201.9	240.0	335.0	304.2	279.0		216.6	254.2	350.1	249.3	239.3	294.1	290.9	276.5	221.9	220.0	241.2	169.8	262.2	294.9	300.8	283.1	-2.42	
Krave O3	289.9	261.4	258.9	326.2	316.2	235.4	198.5	234.4	338.0	309.3	299.1		212.0	249.3	330.4	259.4		296.0	295.9	285.2	219.6	214.1	248.1	208.0	244.2	310.1	315.5	304.1	-2.22	
Krave O4	287.7	244.4	329.9	323.3	234.1		230.9	329.0	311.2				218.1	237.5	266.0			302.5	291.3	290.4	219.8	219.1	187.2	225.1		298.4	318.2	304.0	-2.07	
Krave P2	255.5	230.0	216.4	271.7	261.1	212.3	197.8	218.7	273.5	238.5	162.0	201.4	231.8	286.3	207.0			256.7	261.3	257.2	196.2	217.7	220.6	155.3	225.8	250.0	259.4	250.9	-2.11	
Krave P3	242.5	229.0	215.1	303.5	272.3	223.1	190.4	179.1	312.0	298.8	256.7	162.0	213.5	215.6	319.5	236.9		270.7	274.3	268.8	176.3	228.5	249.7	158.0	226.5	286.3	284.3	283.9	-1.60	
Krave	290.8	235.5	252.0	304.1	307.4	221.3	198.1	235.0	347.2	305.4	262.8	162.0	209.3	235.4	350.3	239.8	239.3	289.2	296.4	280.0	205.5	219.1	251.1	179.1	228.4	289.3	307.1	300.3	-1.84	
Junice U2	410.5								372.7	395.8					422.0			370.1	318.9	385.0			329.6				439.1	450.8	143	
Junice U3	387.5								289.6	402.4	390.7	377.4			414.6	448.0	401.2	372.0	319.8	376.3							369.9	442.3	434.0	-1.01
Junice R2	344.0								299.4	339.8	386.6	308.8	420.0	405.6	413.0	382.0	456.0	352.3	307.1	371.2	296.6	308.7	235.6	326.5		344.4	426.9	406.5	0.55	
Junice R3	335.5								294.3	382.3	384.5	315.1	417.6	393.4	413.0	383.7	416.5	319.8	358.8	312.8	355.3	246.7	335.9	245.8	337.9	368.8	430.2	395.1	-2.30	
Junice R4									280.9	372.4	379.4				368.6	390.0	383.2	317.4	352.4	320.7	360.0	324.6	257.0	333.9	360.5	430.0	404.9	404.9	2.35	
Junice O2									255.5	277.8	317.6	315.2	253.0	407.0	337.8	341.0	355.5	252.3	306.2	299.2	342.6	246.3	270.9	247.2	294.8	279.3	392.5	323.0	-2.44	
Junice O3									272.0	346.9	320.3	248.5	382.4	363.4	354.0	364.6	300.9	283.9	319.6	306.4	328.0	240.4	279.5	246.2	299.3	340.5	409.8	345.7	0.16	
Junice O4									254.3	337.4	325.4	229.5			342.4	347.0	362.4	297.7	298.3	306.7		239.6	287.3			345.9	415.3	381.2	1.00	
Junice	375.7	255.5	282.6	361.8	363.7	253.2	399.9	394.9	416.7	375.8	453.7	249.0	209.2	244.3	388.2	267.3	320.3	290.5	355.6	307.4	356.7	248.4	311.5	245.8	299.7	343.9	423.6	395.1	-0.33	
Polutke	315.5	241.8	297.6	342.7	360.8	257.1	358.7	357.3	368.8	354.0	402.8	250.7	213.5	261.0	381.3	260.0	255.2	294.0	361.3	309.8	325.7	227.4	345.2	249.9	286.0	332.3	400.1	360.0	-0.69	
Promena poslednje nedelje	-0.7	-3.9	-3.8	0.0	-15	6.2	-0.2	-1.6	18	0.5	-14.6	-5.2	1.1	-6.3	-18	-0.1	-3.9	-16	-5.7	-2.9	4.9	-14	-4.1	16	-0.69					

Izvor : EU Komisija

**Cene žive stoke – stočne pijace u Crnoj Gori
za period od 1.-7.11.2012.godine**

Naziv životinje	Težina/uzrast	Rasa	Jedinica mere	Dominantne cene (u €)						
				Bar	Berane	Bjelo Polje	Nikšić	Pljevlja	Podgorica	Prosek CG
Telad	80-160 kg	SM	kg.	~	2.8	3.2	~	~	3.1	3
Telad	80-160 kg	ostale	kg.	3	2.8	3	3.2	2.9	3	3
Junad	do 300 kg	ostale	kg.	~	~	2	2.2	~	2.2	2.1
Junad	više od 300 kg	SM	kg.	1.9	1.8	1.8	1.8	1.95	1.9	1.9
Krave za klanje		SM	kg.	~	1.3	1.1	~	~	~	1.2
Krave za klanje		ostale	kg.	1.2	1.2	1	1	1.2	~	1.1
Prasad		sve rase	kg.	3.3	~	2.8	3.5	2.9	3	3.1
Jagnjad		sve rase	kg.	2.7	2.3	2.5	2.5	2.5	2.5	2.5
Šilježad		sve rase	kg.	~	~	~	~	~	2.5	2.5
Ovce za klanje		sve rase	kg.	~	~	1.3	~	1.3	1.5	1.4
Ovovi		sve rase	kg.	~	~	~	~	2	~	2
Jarad		sve rase	kg.	3	3	~	3	~	2.5	2.9
Koze za klanje		sve rase	kg.	~	~	~	~	~	1.4	1
Priplodne ovce		sve rase	grlo	~	150	~	~	~	110	130
Priplodne koze		sve rase	grlo	~	100	~	~	~	~	100
Priplodne junice		HF	grlo	~	~	~	1300	~	~	1300
Priplodne junice		Smeđa	grlo	~	~	~	~	~	850	850
Priplodne krave		HF	grlo	~	~	~	1400	~	1100	1250
Priplodne krave		Smeđa	grlo	~	~	~	~	1350	~	1350
Priplodne krave		Melez	grlo	850	800	950	800	~	900	860

1 Euro = 112,14 Dinara

Izvor: AMIS



Žitarice i stočna hrana

Blagi rast dominantne cene stočnog ječma uakovanog u džakove naječešće od 50 kilograma na pijaci u Obrenovcu.

U maloprodajnim objektima na području Kragujevca je zabeležen pad cene kukuruza okrunjenog prirodno sušenog i pšenice upakovane u džakove naječešće od 50 kilograma. Za razliku od njih došlo je do rasta maloprodajne cene suncokretove sačme u odnosu na prethodnu nedelju. Na pijaci u ovom gradu bila je skuplja pšenica u poređenju sa prethodnim periodom.

Na gazdinstvima u okolini Loznice reporter STIPS-a je protekle nedelje zabeležio rast cene kukuruza okrunjenog, prirodno sušenog, pa je dominirao iznos od 32 din/kg. Na pijaci u ovom gradu došlo je do pada dominantne cene stočnog brašna.

Iako se kukuruz na pijaci u Nišu prodavao po ceni od 32 do 35 din/kg ipak je dominirao iznos od 32 din/kg, što ukazuje na pad u odnosu na prethodni period.

Tokom protekle nedelje je u maloprodajnim objektima na području Smedereva došlo do pada maloprodajne cene sojine sačme i dominirao je iznos od 90 din/kg.

Na stočnoj pijaci u Somboru, protekle nedelje je bila viša cena stočnog ječma upakovanog u džakove naječešće od 50 kilograma i dominirao je iznos od 26.50 din/kg.

U Vranju je na pijaci tokom protekle nedelje došlo do rasta cene lucerkinog sena u balama. Niža je bila cena kukuruza okrunjenog prirodno sušenog i dominirao je iznos od 34 din/kg.

Agroinfo vest

Za razliku od Srbije, u razvijenim evropskim zemljama poput Danske, Holandije, Nemačke i Austrije, nema zakorovljenih njiva i pašnjaka. U poslednje tri decenije izgubljeno je oko 300.000 hektara poljoprivrednog zemljišta u Srbiji. Na nekadašnjim oranicama sada su saobraćajnice, skladišta, industrijske zone, deponije ili divlja naselja, prenosi RTS. Istovremeno, prema podacima Uprave za zemljište Ministarstva poljoprivrede, svake godine ostane neobrađeno od 200 do 350 hiljada hektara oranica. Međutim, i pored Zakona o korišćenju poljoprivrednog zemljišta, inspektori godinama ne pišu kazne onima koji mogu, a ne obrađuju njive. (RTS)

Asocijacija poljoprivrednika pozvala je sve poljoprivrednike da se uključe u javnu raspravu o predloženom Nacrtu zakona o podsticajima u poljoprivredi i ruralnom razvoju i podrže zahtev da registrovano porodično gazdinstvo bude nosilac poljoprivredne proizvodnje i razvoja sela. "Ovakav zahtev ćemo uputiti i svim šefovima poslaničkih grupa Narodne skupštine", navodi predsedavajući Upravnog odbora tog udruženja Miroslav Kiš. Udruženja, članice Asocijacije poljoprivrednika, koje obuhvataju sve grane poljoprivredne proizvodnje, organizovaće tribine i pozvati predstavnike Ministarstva poljoprivrede da poljoprivrednim proizvođačima protumače predložen Nacrt zakona. (Moja farma)

Promet robe na produktnoj berzi u Novom Sadu od 5. do 09. novembra 2012. godine

Najvažnije iz protekle nedelje:

- Bez trgovanja pšenicom
- Oporavak cene kukuruza
- Još jeftinija soja
- Dešavanja na svetskim berzama

Promet od svega 418 tona robe u protekloj nedelji jedan je od najmanjih nedeljnih ovogodišnjih prometa realizovan preko berze u Novom Sadu. U odnosu na prethodnu nedelju promet je manji za 42,21%, a u odnosu na uobičajene nedeljne promete to je tek jedna petina prosečnih nedeljnih količinskih prometa. Zvanični carinski podatak o ekstremno malom izvozu kukuruza i pšenice u mesecu oktobru, dovoljan je argument za objašnjenje ovakve tržišne letargije. Dakle, tražnja je ta koja apstinira. Sa druge strane ponuda svesna objektivne situacije da je roba koju oni drže na svom lageru deficitarna na tržištu i da će to tek biti, takođe ne žuri sa izlaskom na tržište. Finansijska vrednost prometa od 20.158.320 dinara za 21,44% je manja nego prethodne nedelje.

Kuriozitet prošlonedeljnog trgovanja na novosadskoj berzi je da se pšenicom nije uopšte trgovalo. Svetske berze iščekuju pouzdanije podatke o prvim rezultatima žetve u Australiji, drugom po redu svetskom izvozniku ove robe. Najave prinosa za sada nisu preterano optimistične, što može da pogura cenu na gore.

Pošto je dotakla svoj ovosezonski minimum od 24,50 din/kg bez PDV, cena kukuruza posle dvonedeljne stagnacije počela je polako da raste. Pretežna cena trgovanja protekle nedelje iznosila je 25 din/kg bez PDV. Prosečna cena trgovanja iznosila je 26,93 din/kg (24,94 bez PDV), što je za 1,79% veća cena od prosečne u prethodnoj nedelji. Kupci su mešaone stočne hrane i tovljači stoke.

Izveštaj sa tržišta soje već dva meseca počinje istom konstatacijom – cena i dalje pada. Ove nedelje cena se zaustavila na nivou od 65,88 din/kg (61,00 bez PDV), što je za 1,29% pad u odnosu na cenu iz prethodne nedelje. Cena sojine sačme takođe je u padu. U nedelji za nama ova važna komponenta stočne hrane iznosila je na tržištu 78,43 din/kg (65,36 bez PDV) ili za 3,89% manje nego prethodne nedelje.

Suncokretova sačma se na „Produktnoj berzi“ prodavala po ceni od 28,20 din/kg bez PDV. To je cenovni pad u odnosu na trgovanje iz prethodne nedelje od 4,59%

*Objavljeni nedeljni ponderi cena nisu zvaničan podatak, usled činjenice da su obuhvaćeni podaci o trgovanju do trenutka štampanja informatora.

Pregled zaključenih i ponuđenih količina, kao i dijapazon zaključenih i ponuđenih cena poljoprivrednih proizvoda tokom protekle nedelje, dati su u sledećoj tabeli:

ROBA	PONUĐENA KOLIČINA (t)	CENA PONUDE DIN/KG SA PDV-OM	ZAKLJUČENA KOLIČINA (t)	ZAKLJUČENA CENA DIN/KG SA PDV-OM
Kukuruz, rod 2012.	450	26,46-27,22	200	26,46-27,00
Pšenica, rod 2012.	175	28,94-29,16	-	-
Soja, rod 2012.	146.5	65,88	96,5	65,88
Sojina sačma, 44% proteina	186.5	78,00-81,60	95,5	78,00-79,80
Suncokretova sačma min. 33%	25	33,84	25	33,84

PRODEX

Ekstremno mali promet ostvaren u ovonedeljnom trgovanju na „Produktnoj berzi“ posledica je veoma izražene cenovne stabilnosti, a isključivi uzrok ovakvog stanja je minimalno interesovanje na strani tražnje. Kako je aktuelni izvoz primarnih poljoprivrednih proizvoda na veoma niskom nivou berzanska tražnja za ovim kulturama svedena je na skromne potrebe domaćih prerađivača i fabrika stočne hrane. I dok ovogodišnji novembarski promet ne možemo porediti sa prošlogodišnjim prometom u mesecu novembru (pet puta je veći promet bio u novembru prošle godine, kada su i izvozne aktivnosti bile nemerljivo intenzivnije), po pitanju kretanja cena primarnih poljoprivrednih proizvoda dolazimo do zaključka o jasno izraženoj cenovnoj stabilnosti za period prve polovine novembra.

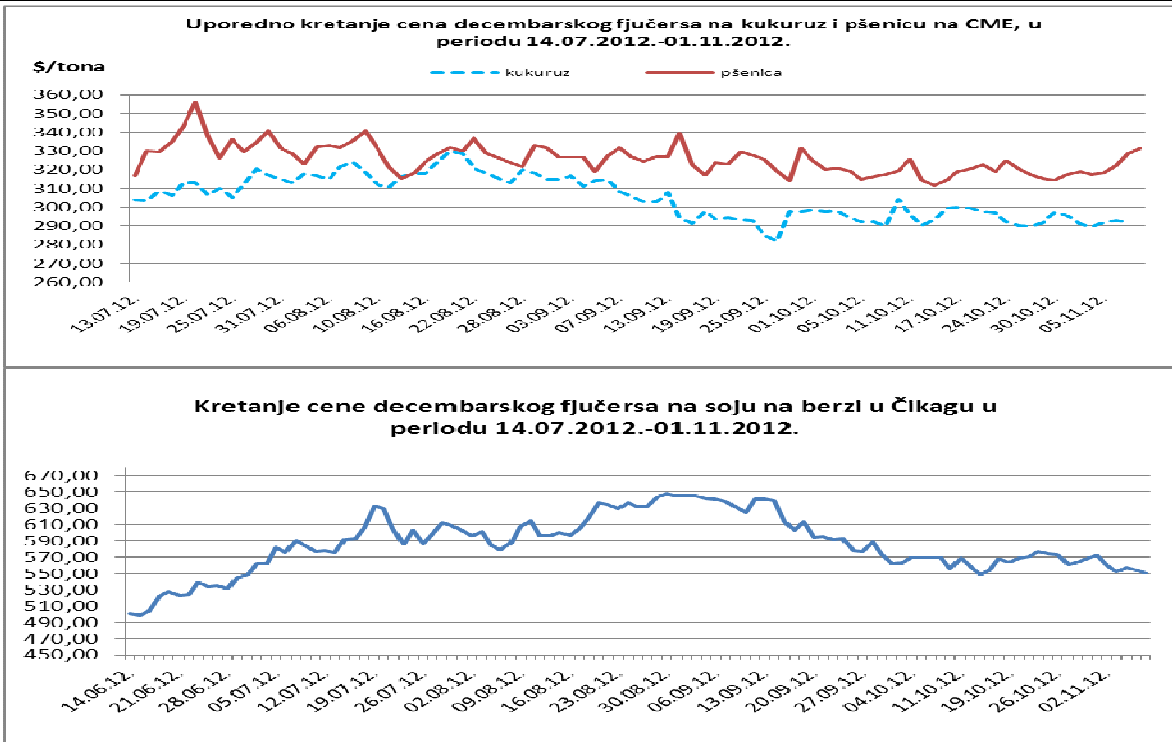
Prošle godine je u periodu od 01.11.2011. - 09.11.2011., PRODEX oscilirao u minimalnom indeksnom rasponu od 199,11 – 199,82 poena, dok je ove godine u istom periodu oslirao u rasponu od 255,25 – 256,54 indeksnih poena. I pored zaključka tehničke analize o godišnjim podudarnostima minimalnih indeksnih raspona, nominalne vrednosti pokazuju da su današnje cene znatno više nego pre godinu dana. Kako bi pomenuto poređenje što objektivnije tabelarno iskazali, cene najzastupljenijih poljoprivrednih proizvoda u trgovanju na Berzi biće revalorizovane u EUR, u cilju analize uticaja i faktora kursa dinara.

Uporedne berzanske cene za novembra 2011. i 2012.god., u EUR-ima po toni bez PDV-a						
	Pšenica	Kukuruz	Ječam	Sunc. sačma	Soja, zrno	Sojina sačma
01.11.-09.11. 2011.	174 - 176	151 - 155	190 -192	128 -139	336 - 339	344 - 352
01.11.-09.11. 2012.	232 -235	215 - 222	228 - 230	250 - 266	537 - 547	576 - 600



Cene poljoprivrednih proizvoda u protekloj nedelji na vodećim robnim berzama, bile su sledeće:

PREGLED DNEVNIH PROMENA CENA NA CME GROUP DEC. 2012.					
	ponedeljak	utorak	sreda	četvrtak	petak
Pšenica	317.62 \$/t	318.21 \$/t	322.25 \$/t	328.50 \$/t	331.58 \$/t
Kukuruz	291.09 \$/t	289.52 \$/t	291.72 \$/t	292.98 \$/t	291.80 \$/t



Svetske cene pšenice tokom proteklednedelju su u porastu i snažno se odupiru pritisku silaznog trenda vrednosti kukuruza i soje, kako nepovoljne vremenske prilike intenziviraju zabrinutost oko snabdevanja u Americi, Evropi, Australiji i Argentini. Suvi uslovi nastavljaju da ometaju razvoj američkog useva HRW pšenice. Vrednost pšenice u odnosu na prošli petak u Čikagu je veća za 3,91%, dok je kukuruz jeftiniji za 1,34%.

PREGLED DNEVNIH PROMENA CENA NA CME GROUP					
	ponedeljak	utorak	sreda	četvrtak	petak
Soja, zrno nov. 12	561.09 \$/t	552.71 \$/t	557.27 \$/t	554.33 \$/t	550.87 \$/t
Sojina sačma dec. 12	475.90 \$/t	469.00 \$/t	472.70 \$/t	469.50 \$/t	462.90 \$/t

Američki fjučersi soje su objavili male neto gubitke u poslednjih nedelju dana. Proizvodna prognoza Informas-a za 2012. godinu skočila je za 1.7 mt, na 79.6 mt. Cena novembarskog fjučersa na soju je u odnosu na kraj prošle nedelje niža za 3,95%, dok je decembarški fjučers na sojinu sačmu jeftiniji za 4,62%.

	PŠENICA	KUKURUZ
BUDIMPEŠTA	237.17 EUR/t (futures dec 12)	235.06 EUR/t (futures nov 12)
EURONEXT PARIZ	278.25 EUR/t (futures nov 12)	244.54 EUR/t (futures nov 12)

U Parizu je pšenica poskupela za 3,92%, dok je kukuruz poskupeo za 4,25%. U Budimpešti je fjučers na pšenicu jeftiniji za 1,18%, a kukuruz za 0,18%.