

27.11.2012.

Vol.9, Broj 47.

Ministarstvo poljoprivrede,
 šumarstva i vodoprivrede
 Republike Srbije

Izveštaj pripremio : Institut
 za primenu nauke u poljo-
 privredi










Email:
 stips@minpolj.gov.rs

telefon:
 011-3616-277

47

www.stips.minpolj.gov.rs

ŽIVA STOKA, ŽITARICE I STOČNA HRANA

Ponuda, tražnja i cene goveda u Srbiji		1
Rast cene prasadi na pojedinim pijacama		2
Pregled cena žive stoke na stočnim pijacama		3
Cene žive stoke u klanicama		4
Cene stoke u EU		5
Cene žive stoke na pijacama u Crnoj Gori		6
Žitarice i stočna hraniva, Agroinfo vest		7
Nedeljni prikaz cena žitarica i stočne hrane		8
Promet robe na produktnoj berzi u Novom Sadu		9-10

Blagi rast teladi SM rase težine do 160 kilograma na stočnoj pijaci u Obrenovcu

Po petnaestak grla teladi telesne mase do 160 kilograma kako SM tako i grla HF rase na stočnoj pijaci u Obrenovcu bilo je u ponudi tokom protekle nedelje. U pogledu cena možemo reći da su se muška grla SM rase prodavala najčešće za 350 din/kg, što je za 10 din/kg niža cena u odnosu na prethodni period. Grla HF rase mogla su se pazariti po ceni od 290 do 310 din/kg, ali je ipak dominirao iznos od 300 din/kg. Prodajna cena tovne junadi SM rase telesne mase do 300 kilograma bila je 230 din/kg. Tokom protekle nedelje je za razliku od prethodnih evidentirana i prodaja par grla tovne junadi preko 480 kilograma po dominantnoj ceni od 220 din/kg.

U Vranju je na stočnoj pijaci došlo do pada prodajne cene teladi težine do 160 kilograma, pa je dominirao iznos od 300 din/kg.

Na pijaci žive stoke u Somboru je zabeležena ponuda tovne junadi i krava za klanje, a prodajne cene bile su identične prošlonedeljnim.

Otkupna cena teladi u klanicama moravičko-zlatiborskog regiona bila je u

suštini nepromenjena, pa su klaničari za muška grla plaćali od 280 do 320 din/kg, a za ženska od 240 do 280 din/kg. Za kvalitetnu tovnu junad klaničari su protekle nedelje plaćali od 220 do 230 din/kg. Krave za klanje sa ovog područja otkupljivane su po ceni od 120 do 150 din/kg, u zavisnosti od kvaliteta i rase grla. Na pijaci žive stoke u Čačku u prodaji je, što se goveda tiče, bilo jedino krava za klanje SM rase po dominantnoj prodajnoj ceni od 150 din/kg.

Najčešća prodajna cena tovne junadi telesne mase od 350 do 480 kilograma na stočnoj pijaci u Kraljevu bila je 200 din/kg, dok su se priplodne junice mogle pazariti po dominantnoj ceni od 210.000 dinara po grlu.

Na stočnoj pijaci u Loznici je u nedelji za nama izostala prodaja svih kategorija goveda. Klaničari sa područja mačvansko-podrinjskog regiona su otkupljivali tovnu junad po ceni od 190 do 230 din/kg u zavisnosti od kvaliteta dok je dominantna otkupna cena muške teladi SM rase iznosila 350 din/kg.

Rast dominantne cene prasadi na stočnim pijacama u Nišu, Zaječaru, Požarevcu i Vranju

Povećan obim tražnje prasadi poslednjih dana uticao je na porast cene ove kategorije svinja pa je kod grla do 15 kilograma težine dominirao iznos od 260 din/kg, dok su za grla težine od 16 do 25 kilograma kupci trebali da izdvoje 250 din/kg.

Prema izveštaju reportera STIPS-a iz Vranja protekle je sedmice na stočnoj pijaci u ovom gradu došlo do rasta cene obe kategorije prasadi, dok su u klanicama na području pčinjskog regiona bile skuplje tovnje svinje telesne mase od 80 do 120 kilograma i dominirao je iznos od 200 din/kg.

Skuplja su bila prasad telesne mase od 16 do 25 kilograma i na stočnim pijacama žive stoke u Požarevcu i Zaječaru u odnosu na prethodni period.

U Smederevu je na pijaci žive stoke došlo do pada najčešće prodajne cene prasadi težine od 16 do 25 kilograma. Klaničari sa područja podunavskog re-

giona su povećali otkupnu cenu tovnih svinja telesne mase preko 120 kilograma.

Na stočnoj pijaci i u klanicama na području Pančeva i ostalih mesta južnobanatskog regiona nije bilo značajnijih promena u ponudi I tražnji prasadi i ostalih kategorija svinja, a i cene su zadržale prošlonedeljni nivo.

U Somboru je na stočnoj pijaci evidentiran pad dominantnih prodajnih cena u odnosu na prethodnu nedelju kako kod tovnih svinja telesne mase preko 120 kilograma tako i kod krmača za klanje.

Blagi pad dominantne prodajne cene prasadi od 16 do 25 kilograma i tovnih svinja telesne mase od 80 do 120 kilograma na stočnoj pijaci u Kraljevu. I u klanicama na području raškog regiona je evidentiran pad otkupne cene tovnih svinja.

Rast najčešće prodajne cene šilježica i dviski na stočnoj pijaci u Obrenovcu

Najčešća prodajna cena jagnjadi na stočnoj pijaci u Čačku bila je protekle nedelje 220 din/kg, uz uobičajenu ponudu i tražnju za ovaj period godine.

Dosta slaba ponuda jagnjadi na pijaci žive stoke u Obrenovcu u nedelji za nama. Cene su nepromenjene. Ovakva situacija u ponudi jagnjadi uticala je na rast prodajne cene dviski i šilježadi pa je dominirao iznos od 190 din/kg kod obe kategorije. Kod ovaca nije bilo značajnijih promena kako u obimu ponude i tražnje tako i kod cena. Najčešća cena koza po kojoj su se mogle pazariti bila je 110 din/kg, a u prodaji je bilo nekoliko grla.

Na stočnoj pijaci u Loznici je evi-

dentiran blagi rast prodajne cene jagnjadi, pa je tokom protekle nedelje dominirao iznos od 230 din/kg. Za jarad su potencijalni kupci na ovoj pijaci trebali da izdvoje 220 din/kg.

Prema izveštaju reportera STIPS-a iz Pančeva ponuda jagnjadi na stočnoj pijaci u ovom gradu bila je jako slaba, a cene su ostale nepromenjene i dominirao je iznos od 250 din/kg.

Obim ponude jagnjadi na stočnoj pijaci u Zaječaru bio je jako slab, a dominantna cena iznosila je 250 din/kg. Slabija ponuda ovaca na ovoj pijaci uticala je na rast cene u odnosu na prethodni period.

Cene žive stoke - stočne pijace u Srbiji za period 19.-25.11.2012. godine

Jedinica mere din/kg	Težina/ uzrast	Rasa	Centralna Srbija											Vojvodina					Dominantna cena-Srbija								
			Beograd	Čačak	Kragujevac	Kraljevo	Loznica	Nis	Pirot	Požarevac	Smederevo	Vranje	Zaječar	Kikinda	Novi Sad	Pančevo	Sombor	S.Mitrovica		Subotica	Zrenjanin						
Dviske	sve težine	sve rase	190		100	160																					
Jagnjad	sve težine	sve rase	150	220	200	230	250	250	220	250	220	250	250	230	250	230										250	
Jarad	sve težine	sve rase		170	130	220			200	200																220	
Junad	<=300kg	SM	240						230	230																230	
Junad	350-480kg	sve rase			200				230																	#N/A	
Junad	>480kg	sve rase	230																								
Koze	sve težine	sve rase	110			170																				120	
Krave za klanje	sve težine	SM		150	120			140	150	120																130	
Krmače za klanje	>130kg	sve rase	170	170		170			180	150	180															145	
Ovca	sve težine	sve rase	140		90	130	120	100	110	130	130															130	
Ovnovi za priplod	sve težine	sve rase	150		###																						
Prasad	16-25kg	sve rase	200	170	160	180	250	260	260	200	210	240														200	
Prasad	<=15kg	sve rase	200	180		190	260	270	260	180	220	250															200
Telad	80-160kg	HF	300																								
Telad	80-160kg	SM	350		260		300	320			300																250
Tovljenici	80-120kg	sve rase	190	200	180	180	220	230	180	210	200																170
Tovljenici	>120kg	sve rase	180	190			200		200	170	200																200
Šilježad	sve težine	sve rase	190		190			160	160																		

Klanične cene žive stoke u Srbiji po okruzima za period 19.-25.11.2012. godine

Jedinica mere din/kg		Težina/ uzrast	Rasa	Grad Beograd	Braničevski	Pćinjski	Mačvanski	Nišavski	Pirotski	Podunavski	Raški	Zaječarski	Moravički	Šumadijski	Južno-bački	Južno-banatski	Severno-bački	Srednje-banatski	Sremski	Dominantna cena- Srbija	
Bikovi	>500kg	HF		200	210																
Bikovi	>500kg	SM		240	230	240	240	240	240	210	240	180	180								240
Jagnjad	sve težine	sve rase		240	220	230	230	230	230	200	210	240	240		250	230	250				
Junad	<=300kg	SM		220																	
Junad	350-480kg	sve rase		230	220	230	230	230	230	220	220	220	230		220	210	220				220
Junad	>480kg	sve rase		180	150	140	140	140	140	140	180	130	140								140
Krave za klanje	sve težine	HF		150																	
Krave za klanje	sve težine	SM		170	175	140	140	140	140	150	170	120	140								170
Krmače za klanje	>130kg	sve rase		130	130	120	100	100	100	120	110	120	120								
Ovca	sve težine	sve rase		250																	
Prasad	16-25kg	sve rase		350	350	340	300	300	300	300	340	320	320								
Prasad	<=15kg	sve rase		250																	
Telad	80-160kg	SM		250	200	190	220	220	220	180	190	190	190		200	170	200				
Tovljenici	80-120kg	sve rase		220	180	170	200	200	200	160	180	180	180								180
Tovljenici	>120kg	sve rase		150																	
Šliježad	sve težine	sve rase		150																	

COMMISSION EUROPEENNE

Direction générale de l'Agriculture

D2. Viandes bovine, porcine, ovine et aviculture

CENE STOKE ZA KLANJE U EU

CENE NA TRŽIŠTU ZEMLJE ČLANICE

PRIX DE MARCHÉ - ETATS MEMBRES
MARKET PRICES - MEMBER STATES

Datum

od: 12.11.12

do: 18.11.12

(EURO/100kg P/C/DW)	BE	BG	CZ	DK	DE	EE	GR	ES	FR	IE	IT	CY	LV	LT	LU	HU	MT	NL	AT	PL	PT	RO	SI	SK	FI	SE	UK	EU	Promena poslednje nedelje
Junad U2	380.2	357.5	408.1	430.4	457.9	401.5	421.0	385.0	440.0			328.8	412.4		383.2	407.7	332.4	386.1	226.5	383.9		430.7	429.3	432.8	426.9	3.18			
Junad U3	359.8	364.8	414.3	429.4	330.5	456.8	400.1	406.0	385.1	443.1		340.6	401.8		372.5	407.1	339.8	382.9	384.6		419.3	406.6	433.3	479.2	3.12				
Junad R2	340.6	347.8	401.2	424.3	440.3	374.8	396.0	376.0	389.9			312.8	398.7	300.2	345.9	398.2	334.8	366.6	266.3	374.6	360.9	396.1	396.0	422.7	392.8	2.14			
Junad R3	320.7	343.7	407.3	421.3	433.6	374.2	388.0	377.4	389.7			258.4	319.0	378.6	349.2	400.8	330.9	362.0	228.2	380.7	373.3	392.0	386.2	421.5	387.7	-0.69			
Junad O2	326.1	297.4	326.2	375.0	383.5	274.4	415.5	352.2	353.0	359.8	317.2	350.0	223.2	314.3	363.3	292.7	328.4	366.1	323.5	327.5	250.7	352.1	327.9	341.4	395.2	393.5	345.0	0.78	
Junad O3	315.2	287.0	324.3	379.5	390.7	405.7	359.0	346.0	360.4	330.1	350.0	235.2	321.2	360.2	329.2	381.9	327.0	335.9	246.1	363.0	353.1	347.1	357.8	400.5	365.0	2.14			
Junad	3590	294.1	341.7	382.4	415.1	274.5	433.8	377.4	392.4	377.6	420.5	350.0	225.0	317.1	401.5	293.7	343.1	401.1	328.2	361.5	249.3	375.2	337.6	350.6	367.8	413.5	393.0	153	
Bikovi R3	260.9	334.2	261.1	381.5								295.4			355.5	330.2	320.0									340.6	-4.01		
Bikovi	260.9	334.2	261.1	381.5								295.4			355.5	330.2	320.0									340.6	-4.01		
Goveda U2																		453.6								449.7	425.1	9.05	
Goveda U3																		426.2								450.7	428.5	3.66	
Goveda U4																		399.0								447.8	439.2	4.06	
Goveda R3																		404.9								405.7	441.3	405.2	2.83
Goveda R4																		384.1								344.9	442.4	42.19	3.58
Goveda O3																		415.0								348.5	424.2	376.6	1.87
Goveda O4																										318.4	427.4	400.5	2.25
Goveda																		416.1								348.6	437.1	404.1	2.87
Krave R2	328.1											211.1			294.7			259.3								223.3	364.8	0.76	
Krave R3	319.8	284.0	354.0	339.7	254.2						319.6				294.7			259.3									333.3	364.8	0.76
Krave R4																											337.7	363.2	-0.78
Krave O2	296.1	245.8	256.9	308.0	310.1	235.6	206.2	244.9	335.0	314.0	276.6				277.0			277.0								338.7	333.5	-0.34	
Krave O3	287.4	245.5	251.6	324.7	317.2	242.0	204.1	244.1	338.0	317.1	300.4				276.6			276.6								300.2	283.3	0.56	
Krave O4	285.2	229.6	257.7	326.8	323.3	241.4	195.7	234.3	329.0	316.8					276.6			276.6								307.8	304.8	0.63	
Krave P2	259.6	217.4	205.5	272.5	262.1	212.3	195.0	213.9	286.0	283.0	252.7	162.0	201.1	236.9	317.9	212.8	238.7	256.4	261.4	255.5	195.8	212.6	224.0	142.9	223.9	252.3	189		
Krave P3	245.0	227.9	217.6	303.6	272.3	224.8	184.7	196.2	311.0	304.9	271.6	162.0	223.3	238.6	311.5	215.2	237.7	275.5	274.6	274.4	195.8	225.7	245.8	193.7	227.1	289.6	284.1	286.6	2.73
Krave	291.4	223.9	245.7	303.8	308.0	223.0	200.0	236.5	347.2	312.4	272.3	162.0	212.3	247.6	345.8	241.8	241.9	286.0	296.5	274.9	208.9	222.0	267.2	180.9	250.1	292.0	308.3	301.1	0.88
Junice U2	410.5																										453.2	4.37	
Junice U3	387.0																										435.7	143	
Junice R2	344.0	295.2	347.5	388.6																							404.9	-164	
Junice R3	336.0	293.4	382.7	385.6																							396.0	-15	
Junice R4																											42.3	3.05	
Junice O2	268.4	319.4	314.2	215.6	411.4	334.5	343.0	361.4	317.3						251.4			251.4								324.3	3.04		
Junice O3	276.4	337.1	322.3	271.6	376.0	355.5	356.0	372.2	315.5	249.0	210.2	245.1	332.9		332.9			332.9							347.9	100			
Junice O4	333.2	326.4	240.8																								387.7	133	
Junice	375.7	281.8	359.1	365.0	245.5	399.3	394.5	475.5	384.0	449.9	249.0	211.4	247.0	395.0	261.0	341.7	299.8	358.6	306.1	357.8	239.6	325.2	236.1	298.5	355.0	432.5	397.6	0.76	
Polutke	314.5	246.2	292.8	342.5	364.5	244.7	360.3	357.0	369.5	361.3	400.7	250.7	218.1	273.2	380.7	258.5	261.5	291.8	361.0	305.4	327.4	229.3	347.3	246.7	289.9	335.1	407.2	361.8	1.10
Promena poslednje nedelje	-0.6	-0.2	-3.0	0.1	2.0	-9.9	-15	1.1	3.7	1.5	3.1	7.1	2.2	-0.5	0.2	-0.8	-0.4	0.3	1.1	0.9	-0.5	2.6	4.1	2.2	1.0				

Izvor : EU Komisija

**Cene žive stoke – stočne pijace u Crnoj Gori
za period od 15.-21.11.2012.godine**

Naziv životinje	Težina/uzrast	Rasa	Jedinica mere	Dominantne cene (u €)						Prosek CG
				Bar	Berane	Bjelo Polje	Nikšić	Pijevlja	Podgorica	
Telad	80-160 kg	SM	kg.	~	2.8	3.2	~	~	3	3
Telad	80-160 kg	ostale	kg.	3	2.8	3	3.2	2.8	3	3
Junad	do 300 kg	ostale	kg.	~	~	2	2.2	2.2	2.2	2.2
Junad	više od 300 kg	ostale	kg.	2	1.8	1.8	1.8	1.9	1.8	1.9
Krave za klanje		SM	kg.	~	1.3	1.1	~	~	~	1.2
Krave za klanje		ostale	kg.	1	1.2	1	1	1.2	0.9	1.1
Prasad		sve rase	kg.	3.3	3	2.8	3.5	3	3	3.1
Svinje tovljenici		sve rase	kg.	~	~	~	2.5	~	~	2.5
Jagnjad		sve rase	kg.	2.7	2.3	2.5	2.5	2.25	2.5	2.5
Šilježad		sve rase	kg.	~	~	~	~	~	2.5	2.5
Ovce za klanje		sve rase	kg.	~	~	1.3	1.8	1.3	~	1
Ovovi		sve rase	kg.	~	~	~	2.2	~	2.4	2.3
Jarad		sve rase	kg.	3.3	3	~	3	~	2.5	3
Priplodne ovce		sve rase	grlo	~	150	~	~	~	120	135
Priplodne koze		sve rase	grlo	90	100	~	~	~	~	95
Priplodne junice		HF	grlo	~	~	~	1300	~	~	1300
Priplodne krave		HF	grlo	1000	~	~	1400	~	1400	1267
Priplodne krave		Smeđa	grlo	~	~	~	~	~	1300	1300
Priplodne krave		Melez	grlo	~	800	950	800	950	~	875

1 Euro = 111,99 Dinara

Izvor: AMIS



Žitarice i stočna hrana

Neznatni pad cene kod kukuruza veštački sušenog i pšenice, a rast kod kukuruza u zrnju prirodno sušenog u silosima na području Pančeva.

Na pijaci u Obrenovcu je tokom protekle nedelje došlo do rasta dominantne cene stočnog ječma upakovanog u džakove naječešće od 50 kilograma. U silosima na području Beograda je zabeležen blagi rast cene pšenice u rinfuzu.

U maloprodajnim objektima na području Kraljeva je evidentiran pad cene sojine sačme pa je dominirao iznos od 84 din/kg.

Na gazdinstvima u okolini Loznice su potencijalni kupci protekle nedelje mogli da pazare kukuruz u zrnju prirodno sušen po nižoj ceni u odnosu na predhodni period. U maloprodajnim

objektima na području ovog grada bila je jeftinija suncokretova sačma i dominirao je iznos od 43 din/kg.

Najčešća prodajna cena lucerking sena u balama na gazdinstvima u okolini Niša iznosila je 25 din/kg u nedelji za nama, dok su za kukuruz kupci iz ovog kraja trebali da izdvoje 32 din/kg.

Prema izveštaju reportera STIPS-a iz Požarevca na pijaci u ovom gradu je bio skuplji kukuruz i jeftinije lucerkinio seno u balama u odnosu na predhodnu nedelju.

U maloprodajnim objektima na području Smedereva je zabeležen rast prodajne cene sojine sačme na 94 din/kg i suncokretove sačme na 55 din/kg.

Agroinfo vest

Prve prognoze o vrednosti poljoprivredne proizvodnje u Srbiji u ovoj godini govore da smo prošli loše, možda i gore nego što smo očekivali. Naime, u PKS su izračunali da ćemo ove godine zabeležiti pad vrednosti poljoprivredne proizvodnje od 20,28%. To su, doduše, još uvek samo procene, a prava slika znaće se u narednoj godini, kada se vidi šta smo uradili u stočarstvu. Ipak, ne treba očekivati velika odstupanja od te prognoze. "Bruto vrednost poljoprivredne proizvodnje u 2012. procenjena je na 3,91 milijarde dolara, dok je u 2011. iznosila 5,17 milijardi", kaže savetnik u PKS Vojislav Stanković, dodajući da je njegova procena približna proceni NBS-a. (Dnevnik)

U Privrednoj komori Srbije konstituisana je Grupacija za semenarstvo Udruženja za poljoprivredu, prehrambenu i duvansku industriju i vodoprivredu PKS. Za predsednika Grupacije izabrana je Danka Dujović, direktor Pogona u PKB, a za zamenika dr Milovan Pavlov, direktor Sektora semenarstva u Institutu za kukuruz "Zemun Polje". Na prvoj sednici usvojen je Poslovnik o radu i program rada Grupacije za ovu i narednu godinu i dogovoreno je da se već u sledećem mesecu održi stručni skup na temu posledica suše na semensku I proizvodnju hrane u Srbiji, kako bi se ukazalo na ublažavanje ovakvih problema u narednim godinama. (Moja farma)

Cene žitarica i stočne hrane u Srbiji za period 19. – 25.11.2012. godine

Proizvod	Jed.Mere	Mesto prodaje	Centralna Srbija											Vojvodina						
			Beograd	Obrenovac	Čačak	Kragujevac	Kraljevo	Loznica	Niš	Pirot	Požarevac	Smederevo	Vranje	Zajčar	Kikinda	Novi Sad	Pančevo	Sombor	S.Mitrovića	Subotica
Lucerka (seno u balama)	bala 12-25kg	Gazdinstvo	18							25	25	23				27				
Kukuruz (okrunjen, prirodno sušen)	džak 50kg	Maloprodaja			33		28													
Lucerkino brašno (min 15% proteina)	džak 25kg	Maloprodaja	34		43													31		
Sojina sačma (44% proteina)	džak 33kg	Maloprodaja	100	48	90	84	105	95	109	100	94					120	68			
Stočno brašno	džak 33kg	Maloprodaja					23	28	25	30										
Suncokretova sačma (33% proteina)	džak 33kg	Maloprodaja	42	32	40	39	43	40	36	55						70	57			
Kukuruz (okrunjen, prirodno sušen)	džak 50kg	Pijaca	30	33		32	32	32	27	34						30	24			
Kukuruz (okrunjen, prirodno sušen)	rinfuz	Pijaca			35					32							23			
Lucerka (seno u balama)	bala 12-25kg	Pijaca	26		25		27		23	19						27	31			
Pšenica	džak 50kg	Pijaca	30	33		34	30	33		34						32	25			
Pšenica	rinfuz	Pijaca			26					32							24			
Sojino zrno	džak 50kg	Pijaca					78										61			
Stočni ječam	džak 50kg	Pijaca	34	33		34	33									35	25			
Stočni ječam	rinfuz	Pijaca								32							25			
Stočno brašno	džak 33kg	Pijaca	25	19			23			24										
Pšenica	rinfuz	Silos	29													27				

Promet robe na produktnoj berzi u Novom Sadu od 19. do 23. novembra 2012. godine

Najvažnije iz protekle nedelje:

- Pad cene pšenice
- Rast cene soje
- Kretanje cena na svetskim berzama

Količinski obim prometa u protekloj nedelji preko „Produktne berze“ iznosio je 1.852 tona robe. To je sedam više u odnosu na promet iz prethodne nedelje. Međutim, broj zaključenih ugovora, kao i činjenica da se trgovalo samo sa tri vrste robe i dalje nedvosmisleno ukazuje da je tržište letargično, plitko i nelikvidno. Ne pamti se da je nedeljno trgovanje završeno, a da se kukuruzom nije uopšte trgovalo na berzi. Finansijska vrednost prometa iznosila je 65.314.880 dinara, što je 7,15 puta veća vrednost od rekordno malog prometa iz prethodne nedelje.

Podatak da se kukuruzom nije trgovalo protekle nedelje je pravi raritet na našem tržištu, ali se ne može nazvati iznenađenjem. Kukuруза nema dovoljno na tržištu. Ono što je ovu robu izdvajalo od ostalih prethodnih godina, jeste da je to bila roba sa najvećim izvoznim potencijalom i velikim tržišnim viškom. Sada se suočavamo sa činjenicom da ćemo kukuруза imati tek dovoljno, a možda čak ni dovoljno da zatvorimo domaće bilansne potrebe. Na tržištu se to ogleda u nedostatku prometa i odsustvu najznačajnijeg tržišnog segmenta – izvoznika.

Pšenica evidentno preuzima primat u trgovanju od početka tekuće ekonomske 2012/13. godine. Ona je jedna od retkih primarnih poljoprivrednih kultura koja je ove godine odbacila očekivani prosečni prinos i to je ključni razlog koji je ovu robu kandidovao kao robu sa najvećim tržišnim kapacitetom na našem tržištu. Cena pšenice protekle nedelje je bila u blagom padu od 1,84% u odnosu na prethodni nedeljni period i to je bio razlog što se tražnja značajnije zainteresovala za kupovinu. Prosečna cena trgovanja na berzi je iznosila 28,84 din/kg (26,70 bez PDV).

Najviše zaključenih kupoprodajnih ugovora bilo je na tržištu soje. Svih šest trgovinskih aranžmana preko „Produktne berze“ realizovano je po jedinstvenoj ceni od 66,96 din/kg (62,00 bez PDV), što predstavlja rast u odnosu na prethodnu nedelju od 1,64%.

Sojina sačma je treća roba kojom se trgovalo u nedelji za nama. Cena 75,00 din/kg (62,50 bez PDV) za 2,34% je manja u odnosu na cenu iz prethodne nedelje.

*Objavljeni nedeljni ponderi cena nisu zvaničan podatak, usled činjenice da su obuhvaćeni podaci o trgovanju do trenutka štampanja informatora.

Pregled zaključenih i ponuđenih količina, kao i dijapazon zaključenih i ponuđenih cena poljoprivrednih proizvoda tokom protekle nedelje, dati su u sledećoj tabeli:

ROBA	PONUĐENA KOLIČINA (t)	CENA PONUDE DIN/KG SA PDV-OM	ZAKLJUČENA KOLIČINA (t)	ZAKLJUČENA CENA DIN/KG SA PDV-OM
Pšenica, rod 2012.	932	28,73-29,38	282	28,73-29,05
Pšenica, rod 2012. (odloženo plaćanje i isporuka)	1.270	29,05	1.270	29,05
Soja, rod 2012.	275	66,96	275	66,96
Sojina sačma, 44% proteina	25	75,00	25	75,00
Repin rezanac	1.000	33,06	-	-

PRODEX

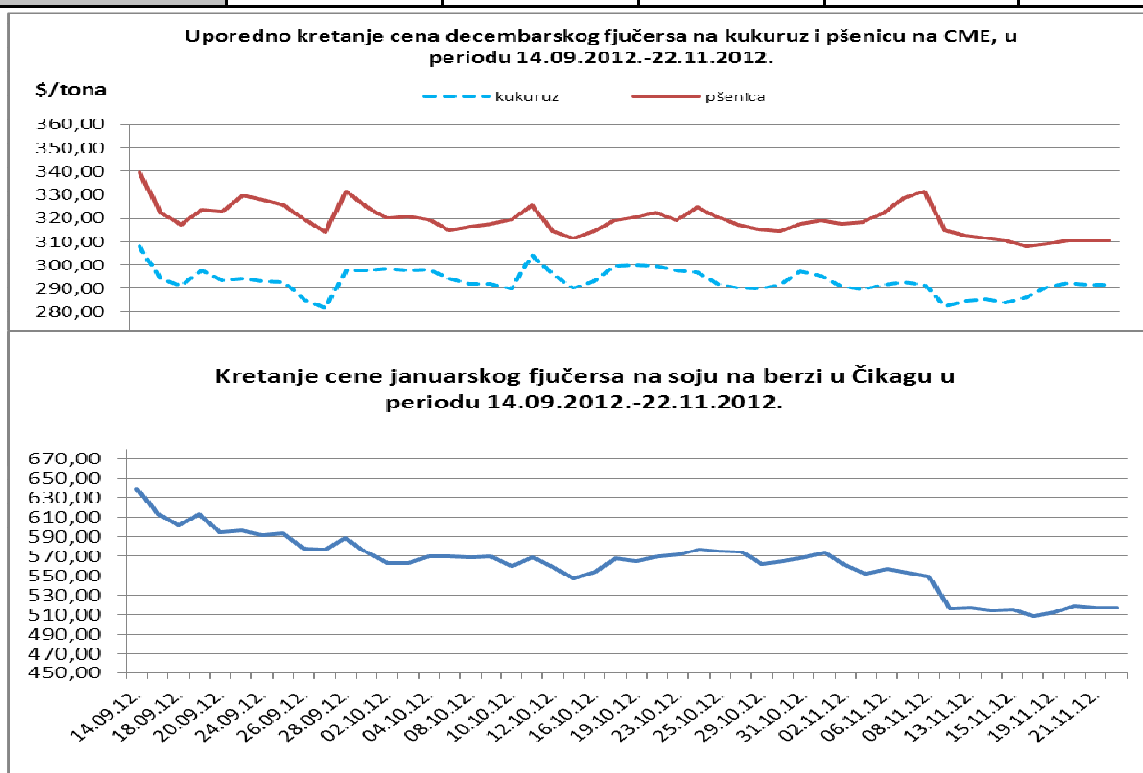
Konačno jedna ozbiljnija nedelja na „Produktnoj berzi“ kada je u pitanju obim prometa. Nije ni čudo da je početkom nedelje došlo do intenzivnijeg trgovanja, usled činjenice da cena soje ponovo dostigla nivo od 62,00 din/kg, bez PDV-a. Istovremeno je i cena pšenice držala svoj cenovni nivo od preko 27,00 din/kg, bez PDV-a, da bi se do kraja nedelje ispostavilo da je, na tržištu pšenice, u pitanju bio samo kratkotrajni cenovni oporavak. Na današnji dan kilogram pšenice ponovo vredi tek 26,70 din/kg, bez PDV-a. Cene ostalih artikala iz korpe PRODEX-a niti su se menjale, niti se njima trgovalo na berzi tokom protekle nedelje.

Time posle dvonedeljnog blagog oporavka, ovaj indeks ponovo beleži relativno niske indeksne vrednosti, slične onima od pre 3-4 nedelje. Na današnji dan PRODEX beleži vrednost od 256,78 indeksnih poena, što je za 0,57 poena niže nego prošlog petka



Cene poljoprivrednih proizvoda u protekloj nedelji na vodećim robnim berzama, bile su sledeće:

PREGLED DNEVNIH PROMENA CENA NA CME GROUP DEC. 2012.					
	ponedeljak	utorak	sreda	četvrtak	petak
Pšenica	307.92 \$/t	309.24 \$/t	310.49 \$/t	310.56 \$/t	-
Kukuruz	286.21 \$/t	290.78 \$/t	292.59 \$/t	291.72 \$/t	-



U SAD suvo vreme se nastavlja. Usevi pšenice su u istorijski lošem stanju, a zima se približava. Ovo povećava zabrinutost oko perspektiva za narednu žetvu. Cena fjučersa na pšenicu je u poslednjih nedelju dana ostala gotove nepromenjena, dok je decembarski fjučers na kukuruz poskupeo za 2,74% u odnosu na kraj prošle nedelje.

PREGLED DNEVNIH PROMENA CENA NA CME GROUP					
	ponedeljak	utorak	sreda	četvrtak	petak
Soja, zrno jan. 12	508.25 \$/t	512.44 \$/t	519.05 \$/t	517.44 \$/t	-
Sojina sačma dec. 12	424.60 \$/t	424.60 \$/t	429.60 \$/t	427.90 \$/t	-

Cena soje je u poslednjih nedelju dana na CME beležila oscilacije, ali je u odnosu na kraj prošle nedelje ipak nešto viša i to za 0,44%. Za razliku od soje, decembarski fjučers na sojinu sačmu je pojeftinio za 0,60%.

	PŠENICA	KUKURUZ
BUDIMPEŠTA	248.48 EUR/t (futures dec 12)	239.54 EUR/t (futures dec 12)
EURONEXT PARIZ	270.25 EUR/t (futures jan 12)	253.50 EUR/t (futures jan 12)

Na budimpeštanskoj berzi fjučersi na žitarice su poskupeli. Pšenica sa decembarskom isporukom je skuplja za 3,90%, a kukuruz za 2,09%. Za razliku ob Budimpešte, u Parizu su cene bile dosta stabilnije. Pšenica je poskupela za svega 0,37%, dok je kukuruz jeftiniji za 0,39% u odnosu na kraj prošle nedelje.