

18.12.2012.

Vol.9, Broj 50.

Ministarstvo poljoprivrede,
šumarstva i vodoprivrede
Republike Srbije

Izveštaj pripremio : Institut
za primenu nauke u poljo-
privredi










Email:
stips@minpolj.gov.rs

telefon:
011-3616-277

50

www.stips.minpolj.gov.rs

ŽIVA STOKA, ŽITARICE I STOČNA HRANA

Ponuda, tražnja i cene goveda u Srbiji		1
Rast cene jagnjadi u Kragujevcu i Loznici		2
Pregled cena žive stoke na stočnim pijacama		3
Cene žive stoke u klanicama		4
Cene stoke u EU		5
Cene žive stoke na pijacama u Crnoj Gori		6
Žitarice i stočna hraniva, Agroinfo vest		7
Nedeljni prikaz cena žitarica i stočne hrane		8
Promet robe na produktnoj berzi u Novom Sadu		9-10

Nešto slabija ponuda goveda na stočnim pijacama zbog loših vremenskih uslova

U klanicama na području moravičko-zlatiborskog regiona je otkupna cena muške teladi do 160 kilograma težine u drugoj nedelji decembra varirala od 280 do 320 din/kg, dok su za ženska telad klaničari plaćali od 240 do 280 din/kg. Otkupna cena tovne junadi je u zavisnosti od kategorije i kvaliteta varirala od 220 do 230 din/kg. Krave za klanje su klaničari plaćali tokom protekle nedelje od 120 do 150 din/kg.

Dosta slaba ponuda teladi obe rase bila je na stočnoj pijaci u Obrenovcu prvenstveno zbog otežanog transporta grla. Cene ove kategorije goveda ostale su na prošlonedeljnom nivou. Obim prodaje bio je dosta loš, zbog slabe posećenosti kupaca. Samo par grla tovne junadi preko 480 kilograma, a dominirala je cena od 220 din/kg. U klanicama na području Beograda bio je slab obim otkupa grla prvenstveno zbog loših vremenskih prilika, a otkupne cene nepromenjene.

U ponudi goveda na pijaci žive stoke u Požarevcu bile su jedino krave za klanje, koje su se prodavale po ceni od 120 din/kg do 160 din/kg, ali u trenutku obilaska pijace nije zabeleženo da je uopšte bilo prodaje.

Dominantna cena teladi SM rase težine do 160 kilograma na stočnoj pijaci u Kraljevu iznosila je 300 din/kg. Najčešća prodajna cena tovne junadi preko 480 kilograma iznosila je 180 din/kg, dok su za krave za klanje potencijalni kupci trebali da izdvoje 130 din/kg.

Na stočnoj pijaci u Loznici je tokom protekle sedmice izostala prodaja goveda. U klanicama na području podrinjskog i mačvanskog regiona otkupna cena ženske teladi SM rase kretala se od 300 do 320 din/kg.

U klanicama na području šumadijskog regiona protekle je nedelje došlo do pada otkupne cene teladi i tovne junadi.

Niža prodajna cena tovnih svinja u Smederevu i Obrenovcu

Niža dominantna cena tovnih svinja, kako grla od 80 do 120 kilograma, težine tako i onih preko 120 kg evidentirana je na stočnoj pijaci u Smederevu tokm protekle nedelje. Jeftinije su takođe bile i krmače za klanje.

Prosečna ponuda prasadi i tovnih svinja, a broj krmača za prodaju bio je jako mali na pijaci žive stoke u Obrenovcu. Uobičajena prodaja prasadi i cene se nisu menjale kako kod grla do 15 kiloograma, tako i kod grla telesne mase od 16 do 25 kilograma. Prodaja tovnih svinja i krmača za klanje bila je slabija od prošlonedeljne, pa su i cene bile niže u proseku za 10 din/kg.

Prema izveštaju reportera STIPS-a iz Požarevca na pijaci žive stoke u ovom gradu došlo je do rasta dominantne cene krmača za klanje koja je iznosila 140 din/kg.

Na stočnoj pijaci u Pančevu prodajne cene svinja uglavnom su mirovale pa

je kod prasadi od 16 do 25 kilograma dominirao iznos od 250 din/kg, a kod tovljenika težine preko 120 kilograma je dominirao iznos od 200 din/kg. U klanicama na području južno-banatskog regiona je došlo do pada otkupnih cena tovnih svinja telesne mase od 80 do 120 kilograma.

U Loznici je na stočnoj pijaci evidentiran rast prodajne cene prasadi u odnosu na prethodni period pa se prodaja u zavisnosti od kategorije odvijala po ceni od 210 do 230 din/kg. Otkupna cena tovnih svinja u klanicama podrinsko-mačvanskog regiona kretala se od 160 do 170 din/kg u zavisnosti od kategorije i kvaliteta grla.

Na stočnoj pijaci u Pirotu su tokom protekle nedelje bila jeftinija prasad telesne mase od 16 do 25 kilograma zbog bolje ponude, a dominirao je iznos od 220 din/kg.

Rast cene jagnjadi na pijacama žive stoke u Kragujevcu i Loznici

Rast cene jagnjadi i ovnova za priplod evidentiran je protekle nedelje na stočnoj pijaci u Kragujevcu. Obim ponude jagnjadi bio je dobar dok je nešto slabija bila ponuda ovnova za priplod. U klanicama na području šumadijskog regiona takođe je evidentiran rast otkupne cene jagnjadi.

Na pijaci žive stoke u Loznici je u drugoj nedelji decembra došlo do rasta dominantne cene jagnjadi na 250 din/kg. Skuplje su takođe bile ovce pa su potencijalni kupci trebali da odvoje 140 din/kg.

Pad prodajne cene jagnjadi i šilježadi zabelažili su tokom protekle nedelje reporteri STIPS-a na stočnoj pijaci u Smederevu, pa su za jagnjad kupci

trebali da odvoje 230 din/kg, a za šilježad 160 din/kg.

Slaba ponuda i prodaja jagnjadi, dviski, šilježadi i ovaca na pijaci žive stoke u Obrenovcu, a cene su uglavnom zadržale prošlonedeljni nivo. Iako su odgajivači i trgovci pokušali da jagnjad cene i do 280 din/kg prodaja se ipak najčešće odvijala po ceni od 250 din/kg. Bilo je u prodaji jaradi po ceni od 180 do 200 din/kg i koza čija je cena varirala od 110 do 115 din/kg.

Klaničari sa područja raškog regiona su tokom protekle nedelje po višim ceni otkupljivali jagnjad i dominirao je iznos od 240 din/kg.

Cene žive stoke - stočne pijace u Srbiji za period 10.- 16.12.2012. godine

Jedinica mere din/kg	Težina/ uzrast	Rasa	Centralna Srbija											Vojvodina						Dominantna cena - Srbija				
			Beograd	Čačak	Kragujevac	Kraljevo	Loznica	Niš	Piroć	Požarevac	Smederevo	Vranje	Zajčar	Kikinda	Novi Sad	Pančevo	Sombor	S.Mitrovica	Subotica		Zrenjanin			
Dviske	sve težine	sve rase	190	150	100	170																		
Jagnjad	sve težine	sve rase	250	220	210	200	250	250	230	250														250
Jarad	sve težine	sve rase	200	170		210			200															200
Junad	350-480kg	sve rase						230																
Junad	>480kg	sve rase	220			180																		
Koze	sve težine	sve rase	115	100	100	170					120													
Krave za klanje	sve težine	SM		150	130	140					120													
Krmače za klanje	>130kg	sve rase	160	170	160	160					140	140												160
Ovca	sve težine	sve rase	140	120	100	90	140	120	100		140	130												140
Prasad	16-25kg	sve rase	200	160	180	160	210	200	220		200	220	230											200
Prasad	<=15kg	sve rase	220	170		230	220	230			200	230	240											230
Telad	80-160kg	HF	300																					
Telad	80-160kg	SM	350			300			300			310												300
Tovljenici	80-120kg	sve rase	180	200	170	160	200				180	200												200
Tovljenici	>120kg	sve rase	170	190	160	140	170	180			160	180	180											180
Šilježad	sve težine	sve rase	190			200					160													

Klanične cene žive stoke u Srbiji po okruzima za period 10. – 16.12.2012. godine

Jedinica mere din/kg	Težina/ uzrast	Rasa	Grad Beograd	Braničevski	Pćinjski	Mačvanski	Nišavski	Pirotski	Podunavski	Raški	Zaječarski	Moravički	Šumadijski	Južno-bački	Južno-banatski	Severno-bački	Srednje-banatski	Sremski	Dominantna cena - Srbija	
Bikovi	>500kg	HF	180	220																
Bikovi	>500kg	SM	210	240	230	225	230		220	240	180									240
Jagnjad	sve težine	sve rase	250			250	230		240	240			210							
Junad	350-480kg	sve rase	230	230	220	220	230			220										230
Junad	>480kg	sve rase				190					220	230	210	230						230
Krave za klanje	sve težine	HF	150																	
Krave za klanje	sve težine	SM	180	180	140	150	140	140	150	180	130	140	130	140	130					140
Krmače za klanje	>130kg	sve rase	170	170	155	155	140	140	140	170	120	120	160	160	148					170
Ovca	sve težine	sve rase	130	130	140	140	120	100	130	110			100							
Prasad	16-25kg	sve rase	250	250	190	190	190	300	180	170	230	230	180	180	180					180
Telad	80-160kg	SM	350	350	350	330	300	320	320	340	320	320	310	310						320
Tovljenici	80-120kg	sve rase	195.4	240	200	170	190		170	190	180	180	170	180	180					170
Tovljenici	>120kg	sve rase	210	210	180	160	180		150	170	170	160	160	160						
Šilježad	sve težine	sve rase	160	160						160										160

COMMISSION EUROPEENNE **CENE STOKE ZA KLANJE U EU** **Datum**
Direction générale de l'Agriculture **CENE NA TRŽIŠTU ZEMLJE ČLANICE** **od: 03.12.12**
D2. Viandes bovine, porcine, ovine et aviculture **MARKET PRICES - MEMBER STATES** **do: 09.12.12**

(EURO/100kg P/C/DW)	BE	BG	CZ	DK	DE	EE	GR	ES	FR	IE	IT	CY	LV	LT	LU	LT	LU	HU	MT	NL	AT	PL	PT	RO	SI	SK	FI	SE	UK	EU	Promena posljednje nedelje
Junad U2	363.7		361.8	416.8	424.3	339.7	459.5	397.7	423.0	391.0	437.8		335.9	415.7				385.1	414.3	336.1	432.3	387.3	286.1	381.8		432.3	410.3	437.6	425.4	-2.24	
Junad U3	363.8		360.4	416.5	421.3	439.7	407.0	408.0	391.2	442.2		312.7	409.0					385.0	415.0	344.4	379.4	379.4	384.2		439.5	402.9	438.3	418.1	-0.50		
Junad R2	343.7		352.0	407.9	416.2	312.8	448.9	368.2	400.0	383.7	391.0	244.4	318.0	402.7	298.2			338.3	403.5	331.1	369.0	267.3	377.8	353.9	393.6	393.5	428.4	391.4	-0.71		
Junad R3	323.9		349.2	410.2	416.2	415.4	382.6	392.0	385.6	394.6		227.6	319.0	397.4				350.7	408.3	336.4	363.2	232.0	380.9	373.3	405.8	390.6	426.3	391.2	0.84		
Junad O2	324.4	289.3	317.8	376.7	379.4	264.2	416.1	354.0	357.0	370.0	313.8	350.0	232.6	319.1	357.7	292.4		327.8	379.5	328.0	335.0	257.1	354.5	330.0	336.8	343.0	397.9	346.8	-0.28		
Junad O3	314.6	297.4	337.9	381.4	387.6	393.6	350.3	350.0	371.6	339.1	350.0	237.9	324.2	361.8				334.6	379.0	333.3	335.4	251.4	363.4	333.4	356.8	351.8	405.7	365.3	2.25		
Junad	3616	2918	343.2	384.8	409.6	272.5	430.6	380.0	395.4	385.1	419.9	350.0	233.8	320.7	404.9	293.2		344.6	408.1	331.8	364.2	256.3	376.2	336.8	353.3	367.8	418.4	393.5	-0.26		
Bikovi R3	335.2	274.4	373.3						333.0	325.3				321.5				374.2	339.3	298.7	262.5	378.3	342.7					341.2	-2.00		
Bikovi U2	335.2	274.4	373.3						333.0	325.3				321.5				374.2	339.3	298.7	262.5	378.3	342.7					341.2	-2.00		
Goveda U2									4410	392.0								427.0									452.8	428.8	4.54		
Goveda U3									4390	394.1								423.4									452.4	434.1	4.24		
Goveda U4									4170	391.1								410.2									451.4	443.4	2.56		
Goveda R3									3950	383.1					374.5			413.1									393.8	444.0	410.5	1.28	
Goveda R4									3770	382.2								407.8									384.0	446.4	426.8	2.72	
Goveda O3									3440	367.0					349.6				391.9				255.4				350.8	425.0	380.9	-0.92	
Goveda O4									3380	366.1									372.0								340.4	432.9	407.3	2.91	
Goveda	292.8	223.5	251.4	309.3	307.3	222.0	199.6	236.1	347.9	315.7	289.2	162.0	210.6	256.5	349.2	240.4	241.9	292.1	295.7	278.0	208.5	229.2	250.1	178.5	226.0	298.9	307.9	302.3	0.20		
Junice U2	412.0		303.4	369.3	395.8	301.9			415.6	465.0	412.5	486.1		415.0				385.3	324.4							383.1	223.2	344.6	451.2	0.89	
Junice U3	388.0		312.3	401.9	391.7				428.8	458.0	414.8	471.8						374.2	324.7							379.8	223.2	399.6	440.4	3.85	
Junice R2	345.0		294.0	353.4	391.7	34.0	418.8	396.5	416.0	397.6	428.9	220.3		406.4	247.7			320.4	356.2	310.1	374.0	278.0	342.4	268.4		355.0	437.7	400.1	-3.22		
Junice R3	338.5		289.9	378.8	387.6	208.1	389.2	400.7	416.0	401.8	410.8			224.6	257.6	396.8	261.2	320.4	361.8	312.5	360.0	280.6	334.5	270.9	312.9	394.8	441.9	400.9	2.46		
Junice R4			294.4	370.3	381.5	205.0			375.4	393.0	400.1			237.5	258.9		278.9	317.2	342.6	317.0	350.3	245.3	329.7	273.3	318.5	395.7	443.3	416.8	2.30		
Junice O2			265.4	320.8	316.2	251.8	379.5	346.1	340.0	371.7	293.0			211.0	237.2	334.4	254.4	259.8	311.1	307.6	342.6	262.9	267.6	208.2	306.7	286.4	407.8	325.1	0.37		
Junice O3			273.2	320.3	340.5	321.3	241.7	381.7	366.3	353.0	382.9	310.2	249.0	214.7	257.0	327.7	270.5	289.1	309.6	305.4	330.4	250.6	304.6	233.5	304.1	329.2	423.5	351.3	1.44		
Junice O4			257.7	340.9	324.4	238.0			346.0	346.0	381.8	249.0	227.1	258.3	270.9	341.7	299.3	299.3	326.7	308.7	335.0	259.4	257.2	251.9	278.2	358.1	432.6	395.1	3.21		
Junice	377.1	273.2	276.9	360.2	365.6	246.8	384.7	401.4	421.5	395.5	451.4	249.0	241.3	254.8	393.7	260.7	341.7	296.3	357.6	308.9	358.5	262.8	317.8	226.7	297.5	355.2	437.6	401.6	1.86		
Polutke	316.3	251.4	295.4	346.3	361.9	242.7	354.3	360.4	371.6	369.0	400.1	250.7	221.9	281.6	382.7	257.5	261.5	297.2	364.3	309.1	327.9	239.0	344.9	243.6	289.1	340.5	410.5	363.7	0.41		
Promena posljednje nedelje	0.3	4.3	-0.1	10	-14	-0.2	-3.0	1.3	0.5	2.3	-16	0.0	-10	2.3	-0.6			10.4	0.6	-1.7	-2.2	7.9	-16	-8.3	-2.1	1.8	1.9	0.41			

Izvor : EU Komisija



**Cene žive stoke – stočne pijace u Crnoj Gori
za period od 6.-12.12.2012.godine**

Naziv životinje	Težina/uzrast	Rasa	Jedinica mere	Dominantne cene (u €)						Prosek CG
				Bar	Berane	Bjelo Polje	Nikšić	Pijevlja	Podgorica	
Telad	80-160 kg	SM	kg.	~	2.8	3.2	~	2.9	~	3
Telad	80-160 kg	ostale	kg.	2.9	2.8	3	3.2	2.8	3.1	3
Junad	do 300 kg	ostale	kg.	~	~	2	2.2	~	2.2	2.1
Junad	više od 300 kg	ostale	kg.	1.8	1.8	1.8	1.8	1.9	~	1.8
Krave za klanje		SM	kg.	~	1.3	1.1	~	~	~	1.2
Krave za klanje		ostale	kg.	0.9	1.2	1	1	1.2	0.9	1.0
Prasad		sve rase	kg.	3.3	3	2.8	3.5	2.9	2.9	3.1
Svinje tovljenici		sve rase	kg.	2.5	~	~	2.5	~	2.4	2.5
Jagnjad		sve rase	kg.	2.6	2.3	2.5	2.5	2.20	2.3	2.4
Šilježad		sve rase	kg.	~	~	~	~	~	2.3	2.3
Ovce za klanje		sve rase	kg.	~	~	1.3	1.8	~	1.4	2
Ovovi		sve rase	kg.	~	~	~	2.2	~	~	2.2
Jarad		sve rase	kg.	3	3	~	3	~	~	3
Koze za klanje		sve rase	kg.	~	~	~	~	~	1.3	1
Priplodne ovce		sve rase	grlo	~	150	~	~	~	120	135
Priplodne koze		sve rase	grlo	~	100	~	~	~	~	100
Priplodne junice		HF	grlo	~	~	~	1300	~	~	1300
Priplodne krave		HF	grlo	1050	~	~	1400	~	1100	1183
Priplodne krave		Melez	grlo	~	800	950	800	850	1000	880

1 Euro = 113,01 Dinara

Izvor: AMIS



Žitarice i stočna hrana

Najčešća prodajna cena kukuruza, stočnog ječma i pšenice upakovanih u džakove najčešće od 50 kilograma, na pijaci u Čačku, iznosila je 33 din/kg.

Protekle sedmice u maloprodajnim objektima je na području Kragujevca došlo do rasta cene sojine sačme pa je dominirao iznos od 92 din/kg. Za razliku od sojine sačme jeftiniji su bili pšenica i suncokretova sačma u odnosu na prethodni period. Na pijaci u Kragujevcu skuplji je bio kukuruz i dominirala je cena od 36 din/kg.

Na gazdinstvima u okolini Loznice su se protekle nedelje mogli pazariti balirano lucerkino seno po najčešćoj prodajnoj ceni od 23 din/kg. Kukuruz je bio nešto skuplji u poređenju sa prethodnim periodom i prodavao se po dominantnoj ceni od 31 din/kg. Na pijaci u Loznici je protekle sedmice zabeležen rast cene ku-

kuruza i stočnog brašna iako je ponuda ovih komponenti za pripremu stočne hrane bila dobra.

Na gazdinstvima u okolini Pirota je zabeležena jako loša ponuda lucerkinog sena u balama, a cena je bila nešto niža prvenstveno zbog slabijeg kvaliteta ovog značajnog kabastog stočnog hraniva. U maloprodajnim objektima na području Pirota i okolnih mesta nije bilo značajnijih promena u odnosu na prethodni period.

Za razliku od Pirota balirano lucerkino seno bilo je protekle nedelje skuplje na gazdinstvima u okolini Požarevca pa je dominirala cena od 23 din/kg.

U maloprodajnim objektima na području Smedereva protekle je sedmice došlo do pada cene sojine sače dok su kukuruz i balirano lucerkino seno bili skuplji u odnosu na prethodni period.

Agroinfo vest

Informacija o kancerogenim materijama u kukuruzu ovogodišnjeg roda plasirana je u javnost nepromišljeno i brzopletu, rečeno je na tribini "Zimska brazda". Radi se o uobičajenim pojavama pojedinih patogena, koje se posebno javljaju u godinama sa poremećenim klimatskim uslovima, istaknuto je na tribini koju je u Subotici organizovalo udruženje "100 paora plus". "Svake godine postoji rod koji je nečim zaražen i to ne samo kod nas već svuda u svetu. Kod nas nema takve opasnosti ni u rodu pšenice, a pogotovo kod kukuruza taj problem nije toliko izražen. Zato mi se čini da to ima nekakvu političku pozadinu", napomenuo je samostalni savetnik za poljoprivredu Florijan Farkaš. (Danas)

Nemačka razvojna banka KfW odobrila je Srbiji kredit od 100 miliona evra namenjen finansiranju projekata u oblasti poljoprivrede, energetske efikasnosti, obnovljive energije i opštinske infrastrukture. Ovaj kredit biće realizovan preko Komercijalne banke, Prokredit i Čačanske banke. Kako je najavila Jorgovanka Tabaković, guverner Narodne banke Srbije, Komercijalna banka plasiraće 30 miliona evra u poljoprivredu i prehrambenu industriju i 25 miliona evra u opštinsku infrastrukturu, Prokredit banka će kredite u iznosu od 40 miliona evra plasirati za investicije u poljoprivredu, dok će Čačanska banka sa pet miliona evra podržati energetske efikasnost i obnovljivu energiju. (Blic)

Cene žitarica i stočne hrane u Srbiji za period 10.– 16.12.2012. godine

Proizvod	Jed.Mere	Mesto prodaje	Centralna Srbija										Vojvodina									
			Beograd	Obrenovac	Čačak	Kragujevac	Kraljevo	Loznica	Niš	Pirot	Požarevac	Smederevo	Vranje	Zajčar	Kikinda	Novi Sad	Pančevo	Sombor	S.Mitrovica	Subotica	Zrenjanin	
Lucerka (seno u balama)	bala 12-25kg	Gazdinstvo	18			23	30	20	23													27
Kukuruz (okrunjen, prirodno sušen)	džak 50kg	Maloprodaja					36		28													
Lucerkino brašno (min 15% proteina)	džak 25kg	Maloprodaja	34			43																
Pšenica	rinfuz	Maloprodaja			25				27													
Sojina sačma (44% proteina)	džak 33kg	Maloprodaja	100	48	92	84	105	95	109	95	88											120
Stočno brašno	džak 33kg	Maloprodaja				24	28	25	28	23												
Suncokretova sačma (33% proteina)	džak 33kg	Maloprodaja	42	32	42	39	43	42	50													70
Kukuruz (okrunjen, prirodno sušen)	džak 50kg	Pijaca	32			32	33	33			34											30
Kukuruz (okrunjen, prirodno sušen)	rinfuz	Pijaca			36																	32
Lucerka (seno u balama)	bala 12-25kg	Pijaca				26			24		20											27
Pšenica	džak 50kg	Pijaca	32	33		34	30	33			35											32
Pšenica	rinfuz	Pijaca			26																	32
Stočni ječam	džak 50kg	Pijaca	34	33		34	33	33														35
Stočni ječam	rinfuz	Pijaca			36																	31
Stočno brašno	džak 33kg	Pijaca	27	19		24					25											
Pšenica (novi rod)	rinfuz	Silos	29								27											

Promet robe na produktnoj berzi u Novom Sadu od 10. do 14. decembra 2012. godine

Najvažnije iz protekle nedelje:

- Pad cene kukuruza
- Izostanak pšenice i soje iz trgovanja
- Pad cena na svetskim berzama

Zavejani putevi u prvoj polovini nedelje bitno su uticali na obim prometa roba preko „Produktne berze“ u Novom Sadu. Vanredne vremenske okolnosti kao da su otvorile prostor i prodavcima i kupcima da razmisle o svojim trenutnim tržišnim pozicijama. Stiče se utisak da će se u narednom periodu ipak desiti izvesna cenovna pomeranja. Apsolutni izostanak u trgovanju pšenicom i sojom pre svega su motivisani sada već jasno izraženoj nameri prodavaca da povećaju cene ovim robama. Ukupan obim prometa na berzi protekle nedelje je iznosio 974 tona robe, čija je ukupna vrednost iznosila 37.961.800,00 dinara. Količinski obim prometa za 38,54% je manji nego prethodne nedelje, dok je finansijska vrednost manja od upoređujućeg podatka iz prethodne nedelje za 26,21%.

Uznemirenost svih tržišnih aktera na tržištu kukuruza usled već poznatih okolnosti, posle kratkotrajne tržišne pasivnosti za svoju direktnu posledicu imalo je očigledan pad cena. Kukuruz se na novosadskoj berzi protekle nedelje prodavao po ceni od 24,84 din/kg (23,00 bez PDV), što je pad u odnosu na prethodnu nedelju od čak 3,26%. Koliko je pad ove robe na našem tržištu očigledan, dovoljno je podsetiti se da je cena pre tri meseca iznosila 27,00 din/kg bez PDV, pre dva meseca ona je iznosila oko 26,00 din/kg, a pre mesec dana 25,00 din/kg. Od početka berbe i cene od 27,00 din/kg, pa do današnjih 23,00 din/kg to je pad od čak 15%. Referentna svetska tržišta nemaju takav cenovni trend. Ta činjenica, kao i već sada mnogo jasnija slika o zdravstvenoj ispravnosti kukuruza, nam ukazuju da je trenutna aktuelna cena ipak minimum ispod koje ne bi trebalo očekivati dalji pad cene. Naprotiv.

Tržište pšenice se privremeno primirilo. Trgovanja u protekloj nedelji nije bilo. Pšenice ima na tržištu, ali se nudi po nešto većoj ceni i kupci još nisu spremni da odgovore na nove ponude prodavaca. Sledeća nedelja će dati mnoge odgovore na ovom tržištu.

Simbolična trgovanja robama iz soja kompleksa donela su nam neznatna cenovna pomeranja na niže. Sojinom sačmom 44% proteina trgovalo se po prosečnoj ceni od 60,74 din/kg bez PDV.

Cena suncokretove sačme sa 33% proteina se kretala u rasponu od 27,80 din/kg bez PDV, pa do 28,50 din/kg. Prosečna cena trgovanja je iznosila 28,15 din/kg bez PDV i za neznatnih 0,54% je viša od prosečne cene trgovanja u prethodnoj nedelji.

*Objavljeni nedeljni ponderi cena nisu zvaničan podatak, usled činjenice da su obuhvaćeni podaci o trgovanju do trenutka štampanja informatora.

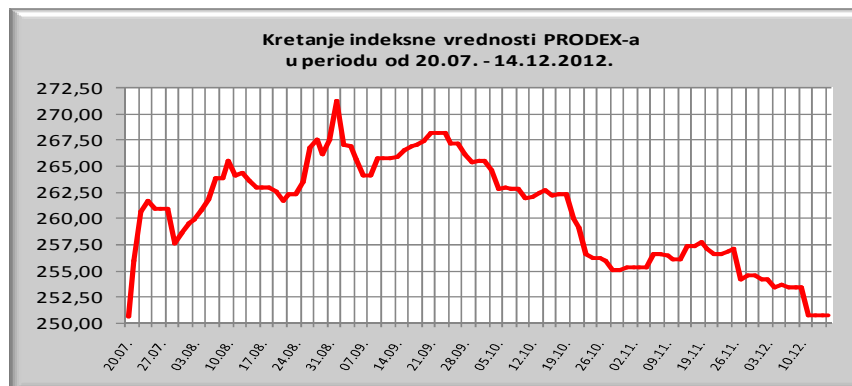
Pregled zaključenih i ponuđenih količina, kao i dijapazon zaključenih i ponuđenih cena poljoprivrednih proizvoda tokom protekle nedelje, dati su u sledećoj tabeli:

ROBA	PONUĐENA KOLIČINA (t)	CENA PONUDE DIN/KG SA PDV-OM	ZAKLJUČENA KOLIČINA (t)	ZAKLJUČENA CENA DIN/KG SA PDV-OM
Kukuruz, rod 2012.	975	24,84-25,49	775	24,84
Sojina sačma, 44% proteina	25	72,60	25	72,60
Sojina sačma, 44% proteina (odloženo plaćanje)	24	73,20	24	73,20
Suncokretova sačma, 33% proteina	25	33,36	25	33,36
Suncokretova sačma, 33% proteina (odloženo plaćanje)	25	34,20	25	34,20
Beli pasulj	25	250	25	250
Pirinač	75	96,00	75	96,00
Pšenica, rod 2012.	2.000	29,59	-	-
Repin rezanac, uvrećen	1.000	31,92	-	-

PRODEX

Vremenske prilike, u nedelji za nama, uticale su na smanjenje trgovinskih aktivnosti, a time i na promet na „Produktnoj berzi“. Pšenicom se uopšte nije trgovalo, dok su cene suncokretove sačme i soje u blagom padu. Sve oči tržišnih učesnika, bile su uprte u tržište kukuruza, što zbog nedoumica oko aflatoksičnosti istog, što zbog drastičnog pada njegove cene. Kako je tokom nedelje, nadležna državna inspekcija konačno razbila famu o opštoj zaraženosti domaćeg kukuruza, očekivalo se da će i njegova cena početi da se oporavlja. Međutim šteta je već naneta ranijim dezinformacijama. Izvoza kukuruza nema i njegova cena na domaćem tržištu pala je, u odnosu na prethodnu nedelju za 0,80 din/kg.

Time je i indeksna vrednost PRODEX-a pala na svoj najniži nivo još od 20.07.2012.:



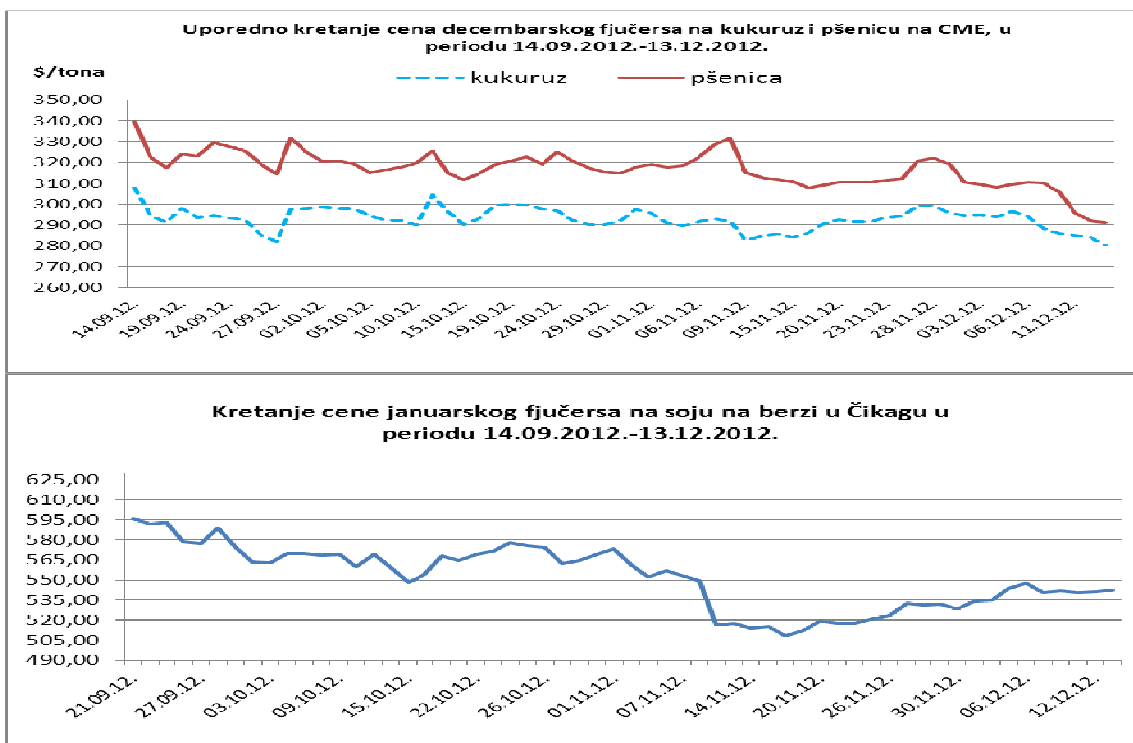
20.07.2012. su cene pšenice, ječma i suncokretove sačme bile niže nego danas, ali je istovremeno cena kukuruza bila viša za preko 1,00 din/kg, a cena soje viša čak za 4,00 din/kg, u odnosu na aktuelne cene.

U odnosu na prošli petak, PRODEX beleži pad indeksne vrednosti za - 2,62 poena, beležeći na današnji dan indeksnu vrednost od 250,72 poena.



Cene poljoprivrednih proizvoda u protekloj nedelji na vodećim robnim berzama, bile su sledeće:

PREGLED DNEVNIH PROMENA CENA NA CME GROUP DEC. 2012.					
	ponedeljak	utorak	sreda	četvrtak	petak
Pšenica	310.20 \$/t	305.93 \$/t	296.01 \$/t	291.97 \$/t	291.38 \$/t
Kukuruz	288.41 \$/t	286.05 \$/t	285.11 \$/t	283.85 \$/t	280.30 \$/t



U svom mesečnom izveštaju USDA je povećao prognoze zaliha pšenice u odnosu na prethodni izveštaj za rod 2012./13. na osnovu veće proizvodnje u Kini, Kanadi i Australiji. Ipak, potrošnja će i dalje biti veća od proizvodnje, što vodi ka manjim zalihama u odnosu na prethodnu godinu. USDA je dodao da će veći izvoz iz Indije umanjiti pad zaliha. Rast izvoza Indije se javio kao posledica ukidanja zabrane izvoza koju je pre nekoliko godina uveo Nju Delhi u cilju održavanja domaće cene na niskom nivou. Pšenica je u poslednjih nedelju dana pojeftinila za 6,18%, a taj trend je pratio i kukuruz čiji je fjučers u Čikagu jeftiniji za 4,76%.

PREGLED DNEVNIH PROMENA CENA NA CME GROUP					
	ponedeljak	utorak	sreda	četvrtak	petak
Soja, zrno jan. 12	540.95 \$/t	541.83 \$/t	540.88 \$/t	541.39 \$/t	542.49 \$/t
Sojina sačma dec. 12	450.50 \$/t	452.40 \$/t	455.00 \$/t	459.50 \$/t	460.50 \$/t

Fjučersi na robe iz soja kompleksa su imali stabilniji trend. Januarski fjučers na soju je pojeftinio za 0,99%, dok je decembarski fjučers na sojinu sačmu poskupeo za 0,55%.

	PŠENICA	KUKURUZ
BUDIMPEŠTA	250.33 EUR/t (futures mar 12)	239.76 EUR/t (futures mar 12)
EURONEXT PARIZ	255.75 EUR/t (futures jan 12)	244.00 EUR/t (futures jan 12)

Izveštaj USDA je uticao i na kretanje cena na evropskim berzama. U Parizu je pšenica pojeftinila za 4,48%, a kukuruz za 3,18%. U Budimpešti je cena pšenice ostala identična prošlonedeljnoj, dok je kukuruz pojeftinio za 2,01%.