

27.09.2011.

Vol.8, Broj 38.

Ministarstvo poljoprivrede,
 šumarstva i vodoprivrede
 Republike Srbije

Izveštaj pripremio : Institut
 za primenu nauke u poljo-
 privredi










Email:
 stips@minpolj.gov.rs

telefon:
 011-3616-277

38

www.stips.minpolj.gov.rs

ŽIVA STOKA, ŽITARICE I STOČNA HRANA

Ponuda, tražnja i cene goveda u Srbiji		1
Skuplje svinje na stočnoj pijaci u Obrenovcu		2
Pregled cena žive stoke na stočnim pijacama		3
Cene žive stoke u klanicama		4
Cene stoke u EU		5
Cene žive stoke na pijacama u Crnoj Gori		6
Žitarice i stočna hraniva, Agroinfo vest		7
Nedeljni prikaz cena žitarica i stočne hrane		8
Promet robe na produktnoj berzi u Novom Sadu		9-11

Porast cene tovne junadi i priplodnog materijala na području Zrenjanina

Zbog porasta cena tovljene junadi u mestima oko Zrenjanina na stočnoj pijaci u ovom gradu je zabeležen rast cena priplodnog podmlatka, mada je obim prometa dosta slab.

Jako slaba ponuda svih kategorija goveda jer je pre par dana na stočnoj pijaci u Obrenovcu održana Optšinska izložba goveda. Tada je zabeležen mnogo veći broj grla svih kategorija goveda. Što se cena tiče situacija je uglavnom nepromenjena u odnosu na prethodni period, jedino je bila niža cena teladi HF rase i dominirao je iznos od 300 din/kg. Kao i prethodnih nekoliko sedmica reporter STIPS-a evidentirao je slab promet, a prodato je nekoliko teladi prvenstveno muških grla SM rase.

U klanicama na području Čačka i drugih mesta zlatiborsko-moravičkog regiona se protekle sedmice otkupna cena teladi kretala od minimalnih 300 do maksimalnih 350 din/kg za muška grla,

dok je cena ženskih grla varirala od 280 do 300 dinara za kilogram žive mere u zavisnosti od raste i kvaliteta grla. Muška tovana junad mogla su se pazariti po ceni od 180 do 200 din/kg, dok su odgajivači i potencijalni kupci za junice trebali izdvojiti 140 do 150 din/kg. Najčešća prodajna cena krava za klanje iznosila je 100 din/kg.

Cene goveda, teladi, tovne junadi i ostalih kategorija goveda nisu se značajnije menjali na pijaci žive stoke u Vranju. U klanicama na području pčinjskog regiona je obim ponude, tražnje i otkupne cene goveda bio je na prošlonedeljnom nivou.

Slaba ponuda goveda zabeležena je na stočnoj pijaci u Loznici, a prema izveštaju reportera STIPS-a cene su uglavnom nepromenjene, a promet grla jako loš.

Skuplje toвне svinje telesne mase od 80 do 120 kilograma na stočnoj pijaci u Obrenovcu

Nekoliko grla prasadi do 15 kilograma telesne mase i oko tridesetak grla prasadi do 25 kilograma bilans je ponude na stočnoj pijaci u Obrenovcu tokom treće nedelje septembra. Što se tovnih svinja tiče bila je jako slaba ponuda obe kategorije. To je bio glavni razlog što je došlo do porasta dominantne prodajne cene tovljenika težine od 80 do 120 kilograma na 150 din/kg, što je za 10 din/kg viša cena u odnosu na prethodnu nedelju. Tovljenici preko 120 kilograma su se najčešće mogli pazariti po ceni od 140 din/kg, dok se prodaja krmača za klanje odvijala po ceni od 110 din/kg kao i prošle nedelje, mada je obim prometa bio jako slab. U klanicama na području Beograda nije bilo promena kod otkupnih cena tovnih svinja.

Zbog porasta cena tovljenika protekle sedmice došlo je do rasta cene i priplodnog podmlatka na pijaci žive stoke u Zrenjaninu. Ponuda ove kategorije svinja bila je najzastupljenija, mada je prodaja bila dosta slaba. U klanicama na području srednje-banatskog regiona po-

novo je zabeležen porast otkupne cene tovljenika, u proseku za 10 procenata u odnosu na prethodnu sedmicu.

Cene žive stoke nisu bitno menjane u odnosu na protekli period na stočnoj pijaci u Vranju, dok je ponuda i tražnja svih kategorija svinja bila nešto bolja. U klanicama na području pčinjskog regiona nije bila značajnijih promena kako u pogledu ponude i tražnje tako ni u pogledu otkupnih cena svinja.

Cena prasadi je nepromenjena u odnosu na prethodnu sedmicu na stočnoj pijaci u Čačku i dominirala je cena od 170 din/kg kod obe kategorije. Prodaja tovnih svinja odvijala se po ceni od 120 do 140 din/kg kao i u proteklih nekoliko sedmica. U klanicama na području moravičko-zlatiborskog regiona protekle nedelje zabeležena je otkupna cena od 130 do 140 din/kg za toвне svinje I klase.

Na pijaci žive stoke u Požarevcu je bila prosečna ponuda i potražnja svinja u toku 38. nedelje, a prodajne cene svih kategorija zadržale su se na nivou prošle sedmice.

Slaba ponuda jagnjadi i ostalih kategorija ovaca na stočnoj pijaci u Obrenovcu

Jako slaba ponuda jagnjadi i ostalih kategorija ovaca na stočnoj pijaci u Obrenovcu, prvenstveno zbog Opštinske izložbe koja je održana na istom mestu par dana pre redovne pijace. Kupovina jagnjadi bila je dosta loša, a cena nepromenjena u odnosu na prethodni period. Kod dviski i šilježadi je evidentirana prodaja od ukupno oko dvadesetak grla. Dominantne cene šilježica, dviski i ovaca bile su na prošlonedeljnom nivou. Za razliku od proteklog perioda zabeležena je prodaja jaradi po najčešćoj ceni od 200 din/kg, ali je vlasnik sa prikolicom i grlima bio izvan kapije stočne pijace. Republička veterinarska inspekcija sprečila mu je ulazak na pijacu zbog neposedovanja potrebnih papira za prodaju grla.

Na stočnoj pijaci u Čačku je zabeležena dosta loša ponuda jagnjadi protekle nedelje, a prodaja se odvijala po ceni od 190 do 200 dinara za kilogram u zavisnosti od telesne mase i kvaliteta grla.

Ponuda ovaca u Pirotu na pijaci žive stoke, bila je ista kao i prethodne nedelje, a i dominantne cene se nisu značajnije menjale. U klanicama na području pirotskog regiona reporter STIPS-a nije zabeležio promene u pogledu obima ponude, otkupa i otkupnih cena kako jagnjadi tako i ostalih kategorija ovaca.

Cene dviski, šilježica, jagnjadi i ostalih kategorija ovaca nisu se bitno menjane u odnosu na prethodni period na stočnoj pijaci u Vranju. Ponuda i tražnja bili su nešto bolji u odnosu na prošli period.

Cene žive stoke - stočne pijace u Srbiji za period 19.-25.9.2011. godine

Jedinica mere din/kg	Težina/ uzrast	Rasa	Centralna Srbija										Vojvodina					Dominantna cena Srbija							
			Beograd	Čačak	Kragujevac	Kraljevo	Loznica	Niš	Pirot	Požarevac	Smederevo	Vranje	Zaječar	Kikinda	Novi Sad	Pančevo	Sombor		S.Mitrovica	Subotica	Zrenjanin				
Bikovi	>500kg	HF	170																						
Bikovi	>500kg	SM	170																						
Dviske	sve težine	sve rase	160	200	140	120	150																		
Jagnjad	sve težine	sve rase	230	190	200	200	220	220	250	210	200	230	210												220
Jarad	sve težine	sve rase	200	140	160		190	180			170	170													170
Junad	<=300kg	HF	180																						
Junad	<=300kg	SM	210	170					200	210															210
Junad	350-480kg	sve rase				200																			
Junad	>480kg	sve rase	200	170																					
Goze	sve težine	sve rase	100	90			120	100				110													100
Krave za klanje	sve težine	HF	100																						
Krave za klanje	sve težine	SM	100				130	110	120	145	120														110
Krmače za klanje	>130kg	sve rase	110	110	90		100	100	90	100	100														110
Ovca	sve težine	sve rase	120	110	100	100	120	100	100	100	120														100
Prasad	16-25kg	sve rase	150	160	170	140	150	160	180	130	150	150	160												150
Prasad	<=15kg	sve rase	160	170	170		160	170	180	140	160	160													160
Telad	80-160kg	HF	300	350	320																				
Telad	80-160kg	SM	370	350		350			310	310															350
Tovljenici	80-120kg	sve rase	150	130	120	160	150	140	120	140	150	140													140
Tovljenici	>120kg	sve rase	140	120	110		130		100	120	140	130													120
Šilježad	sve težine	sve rase	160	160	150	140	160	150	150																160

Klanične cene žive stoke u Srbiji po okruzima za period 19.-25.9.2011. godine

Jedinica mere din/kg		Težina/ uzrast	Rasa	Grad Beograd	Braničevski	Pčinjski	Mačvanski	Nišavski	Pirotski	Podnavski	Raški	Zajčarski	Moravički	Šumadijski	Južno-bački	Južno-banatski	Srednje-banatski	Sremski	Dominantna cena Srbija			
Bikovi	>500kg	HF		200	180								180						180	180		
Bikovi	>500kg	SM		210	200	200	210	200	200	200	200	200	200							200	200	
Dviske	sve težine	sve rase												140								
Jagnjad	sve težine	sve rase		210	210	210	210	200	250	180	170	180	180	180	180	200	200	200	200	200	200	
Junad	<=300kg	SM		170				200														
Junad	350-480kg	sve rase		200	200	170	170	190			200	200	190	190	190	190	200	200	200	200	200	
Junad	>480kg	sve rase				140	140					190	190	190	190	200	200	200	200	190	190	
Krave za klanje	sve težine	HF											100	90	120	130	130	130	130	130	130	
Krave za klanje	sve težine	SM		140	150	130	130	100	120	100	150	100	100	110	110	110	110	110	110	100	100	
Krmače za klanje	>130kg	sve rase		100	100	103	103	100	100	100	150	100	90	90	128	105	120	120	120	100	100	
Ovca	sve težine	sve rase		100	100	110	110	100	100	100	150	100	100	100	100	100	100	100	100	100	100	
Prasad	16-25kg	sve rase			150	150	150	140	180	140	140	140	160	160	160	150	180	180	180	150	150	
Prasad	<=15kg	sve rase		150					180											200	200	
Telad	80-160kg	HF											350	230						200	200	
Telad	80-160kg	SM		300	300	330	300	300	310	300	350	350	350	300	300	300	300	300	300	300	300	300
Tovljenici	80-120kg	sve rase		165	150	150	145	130	140	140	140	140	130	100	160	125	165	165	165	165	165	165
Tovljenici	>120kg	sve rase		130	140	120	120	120	120	120	110	110	140	140	130	130	130	130	130	120	120	120
Šilježad	sve težine	sve rase		130							150											

COMMISSION EUROPEENNE

Direction générale de l'Agriculture

D2. Viandes bovine, porcine, ovine et aviculture

CENE STOKE ZA KLANJE U EU

CENE NA TRŽIŠTU ZEMLJE ČLANICE

PRIX DE MARCHÉ - ETATS MEMBRES
MARKET PRICES - MEMBER STATES

Datum

od: 12.09.11

do: 18.09.11

(EURO/100kg P/C/DW)	BE	BG	CZ	DK	DE	EE	GR	ES	FR	IE	IT	CY	LV	LT	LU	HU	MT	NL	AT	PL	PT	RO	SI	SK	FI	SE	UK	EU	Promena poslednje nedelje			
Junad U2	343.4	332.8	377.0	373.3	448.6	361.4	379.0	358.7	406.3	319.2	370.2	337.8	367.1	315.6	356.9	343.2	319.0	386.3	363.3	371.7	387.6	1.13										
Junad U3	324.1	325.1	376.6	370.3	433.8	366.6	364.0	361.3	409.1	361.1	361.1	338.5	366.5	318.8	359.2	266.5	341.7	373.4	367.5	373.8	377.4	1.18										
Junad R2	308.7	322.7	368.3	366.2	310.1	431.7	351.0	345.8	379.1	227.6	290.4	353.4	249.1	311.7	349.5	251.1	336.1	324.9	353.9	345.3	364.7	376.3	2.78									
Junad R3	284.1	319.6	370.2	363.1	430.8	353.0	344.0	349.0	362.8	239.2	297.3	338.1	279.7	312.4	360.5	312.0	349.0	281.5	338.7	319.0	344.5	353.2	1.95									
Junad O2	281.7	282.3	301.6	348.2	335.6	257.7	396.4	324.1	316.0	328.4	296.6	350.0	201.0	291.8	328.3	314.2	255.3	312.0	303.2	306.8	341.8	316.3	-0.47									
Junad O3	268.2	281.8	295.4	348.4	339.7	239.4	392.1	328.8	310.0	328.3	315.8	350.0	209.7	306.9	313.5	279.7	295.4	333.4	302.0	312.8	245.0	326.8	-1.85									
Junad	322.2	282.1	316.1	352.2	358.4	262.7	424.6	348.8	350.6	350.3	390.8	350.0	203.8	297.1	359.8	249.1	302.6	360.6	306.2	342.3	254.7	334.5	319.0	312.5	329.6	358.3	356.9	0.91				
Bikovi R3	313.5	248.0	328.4	310.1	251.0	280.0	251.0	280.0	318.1	383.1	333.8	207.8	302.4	302.4	302.4	302.4	302.4	302.4	302.4	302.4	302.4	302.4	302.4	302.4	302.4	302.4	302.4	302.4	302.4	-1.00		
Bikovi U2	313.5	248.0	328.4	310.1	251.0	280.0	251.0	280.0	318.1	383.1	333.8	207.8	302.4	302.4	302.4	302.4	302.4	302.4	302.4	302.4	302.4	302.4	302.4	302.4	302.4	302.4	302.4	302.4	302.4	-1.00		
Goveda U2																															-0.95	
Goveda U3																															3.04	
Goveda U4																															5.99	
Goveda R3																															1.31	
Goveda R4																															2.78	
Goveda O3																															0.95	
Goveda O4																															3.12	
Goveda																															2.17	
Krave R2	303.3																														0.45	
Krave R3	287.5	260.8	309.0	311.1	225.0	341.0	309.8	296.2	338.0	287.7	241.0	2019	2410	2019	2410	2019	2410	2019	2410	2019	2410	2019	2410	2019	2410	2019	2410	2019	2410	2019	0.45	
Krave R4																																-1.32
Krave O2	275.2	204.5	237.9	276.2	286.6	210.1	189.1	217.5	302.0	288.6	240.5	203.7	245.2	306.1	245.6	269.5	266.3	233.4	190.1	222.4	194.7	165.5	224.8	268.6	285.3	257.5	278.6	257.4	277.4	0.77		
Krave O3	267.7	201.1	233.0	294.7	292.7	226.4	198.3	206.5	306.0	294.6	281.9	203.0	232.4	305.6	246.7	268.9	264.1	245.7	198.3	222.1	222.1	200.8	219.5	287.1	301.9	278.6	257.4	277.4	0.77			
Krave O4	262.9	228.2	296.7	299.9	185.2	208.5	297.0	296.5	202.7	236.1	250.6	202.7	236.1	250.6	202.7	236.1	250.6	202.7	236.1	250.6	202.7	236.1	250.6	202.7	236.1	250.6	202.7	236.1	250.6	202.7	-2.38	
Krave P2	242.4	203.0	194.6	237.1	238.7	195.8	186.4	181.4	254.0	265.7	225.2	157.0	188.5	214.9	285.1	212.2	234.2	242.2	220.1	178.6	204.7	183.8	147.4	182.9	225.4	248.6	228.2	228.2	228.2	-1.24		
Krave P3	230.4	205.6	193.5	264.9	247.9	198.7	178.3	140.0	279.0	289.3	242.8	157.0	202.5	219.4	277.1	230.9	251.6	236.3	234.9	166.8	207.0	190.2	182.7	262.4	274.6	257.4	277.4	277.4	0.77			
Krave	271.0	203.2	228.7	282.9	201.4	191.8	206.6	302.7	291.4	246.3	157.0	197.2	225.6	311.4	234.8	201.9	264.1	271.4	239.9	186.0	214.2	211.3	171.2	187.8	265.3	294.7	270.3	270.3	-1.71			
Junice U2	370.0	328.2	345.8		357.5	401.0	363.5	411.9	357.5	401.0	363.5	411.9	357.5	401.0	363.5	411.9	357.5	401.0	363.5	411.9	357.5	401.0	363.5	411.9	357.5	401.0	363.5	411.9	357.5	401.0	-2.16	
Junice U3	350.0	366.7	343.7		393.0	396.0	369.1	415.3	393.0	396.0	369.1	415.3	393.0	396.0	369.1	415.3	393.0	396.0	369.1	415.3	393.0	396.0	369.1	415.3	393.0	396.0	369.1	415.3	393.0	396.0	1.15	
Junice R2	299.5	262.5	305.9	335.6	255.0	393.8	365.0	346.0	350.0	396.6	211.8	357.2	248.1	211.8	357.2	248.1	211.8	357.2	248.1	211.8	357.2	248.1	211.8	357.2	248.1	211.8	357.2	248.1	211.8	357.2	-1.62	
Junice R3	286.5	286.3	265.5	345.9	334.6	400.8	357.7	347.0	353.9	391.5	227.7	350.1	256.7	227.7	350.1	256.7	227.7	350.1	256.7	227.7	350.1	256.7	227.7	350.1	256.7	227.7	350.1	256.7	227.7	350.1	2.64	
Junice R4																															3.52	
Junice O2	282.9	246.3	286.7	295.6	248.8	399.6	309.9	297.0	327.9	259.0	185.1	207.5	297.3	201.5	262.6	241.9	269.9	255.8	329.8	247.6	236.0	239.4	301.8	266.6	341.0	292.9	292.9	292.9	-1.97			
Junice O3																															-0.94	
Junice O4																															2.19	
Junice	332.4	283.4	254.1	327.3	320.1	236.9	391.7	360.8	356.8	345.5	397.5	244.0	193.1	228.6	351.9	255.6	243.1	273.6	317.5	261.7	334.7	252.8	294.5	241.6	291.2	321.8	371.3	352.2	0.95			
Polutke	288.6	245.1	271.6	312.6	322.2	230.7	377.1	328.7	323.4	329.2	367.2	250.9	198.6	255.0	340.9	241.7	207.2	268.2	325.6	274.5	308.0	223.2	305.6	216.6	254.9	303.9	356.5	324.6	0.09			
Promena poslednje nedelje	0.8	18.5	-0.9	-12	-4.9	29.0	-1.4	2.9	-0.7	3.9	-1.0	-1.1	-3.9	-19.4	-11	-0.7	-2.2	-1.3	-19	-0.9	-7.3	4.4	-7.0	4.4	0.09							

Izvor : EU Komisija

**Cene žive stoke – stočne pijace u Crnoj Gori
za period od 15.-21.9.2011.godine**

Naziv životinje	Težina/uzrast	Rasa	Jedinica mere	Dominantne cene (u €)						Prosek CG
				Bar	Berane	Bjelo Polje	Nikšić	Pijevija	Podgorica	
Telad	80-160 kg	ostala	kg.	3	~	~	3	~	~	3.0
Junad	do 300 kg	ostala	kg.	~	~	~	2	~	~	2
Junad	više od 300 kg	ostala	kg.	2	~	~	1.75	~	~	1.88
Krave za klanje		ostala	kg.	1.3	~	~	1.0	~	~	1.2
Prasad		sve rase	kg.	3.2	~	~	3	~	~	3.1
Jagnjad		sve rase	kg.	2.7	~	~	2.5	~	~	3
Jarad		sve rase	kg.	3.3	~	~	2.8	~	~	3
Priplodne ovce		sve rase	grlo	~	~	~	110	~	~	110
Priplodne koze		sve rase	grlo	~	~	~	85	~	~	85
Priplodne junice		HF	grlo	~	~	~	1200	~	~	1200
Priplodne krave		HF	grlo	~	~	~	1300	~	~	1300
Priplodne krave		Melez	grlo	900	~	~	800	~	~	850

1 Euro =101,91 Dinara

Izvor: AMIS



Žitarice i stočna hrana

Ponuda žitarica i stočnih hraniva bila je dosta loša protekle sedmice na žitnoj pijaci u Zrenjaninu, a što se cena tiče nije bilo značajnijih promena.

Cene žitarica nisu se bitnije menjale u odnosu na prethodne sedmice na pijaci u Čačku pa je dominantna cena kukuruza u zrnju prirodno sušenog upakovanog u džakove naječešće od 50 kilograma iznosila 25 din/kg. Najčešća prodajna cena pšenice i stočnog ječma iznosila je 26 din/kg kao i prethodne nedelje.

Nije bilo promene u ponudi i ceni baliranog lucerkinog sena u odnosu na prošlu nedelju na gazdinstvima u okolini Pirota. Na pijaci u ovom gradu zabeležena je dobra ponuda pšenice, sa malim prometom i nepromenjenom cenom. U maloprodajnim objektima

nepromenjene su cene uz dobru ponudu i prosečnu tražnju žitarica i komponenti za pripremu stočnih hraniva.

Reporter STIPS-a iz Beogradu je zabeležio blagi porast cene stočnog ječma u odnosu na proteklu nedelju, a razlog je slabija ponuda ovog stočnog hraniva. Cene ostalih žitarica bile su na prošlonedeljnom nivou. U silosima na području Beograda je cena pšenice u rinfuzi ostala nepromenjena. Nije bilo značajnijih promena u pogledu obima ponude, tražnje i prodajnih cena žitarica i komponenti za pripremu stočnih hraniva u odnosu na prethodnu sedmicu.

Agroinfo vest

"Cena kukuruza ovogodišnjeg roda se još nije 'namestila', još se traži, s obzirom na to da berba još nije u punom jeku", rekao je direktor Produktne berze Žarko Galetin. Prema njegovim rečima, cena te žitarice na Produktnoj berzi prošle sedmice varirala je od 16,5 do 17,4 din/kg. Galetin je objasnio da će kako berba bude odmicala, a ponuda bude veća, cena kukuruza gravitirati ka nižoj vrednosti nego što je to bio slučaj u prethodnom periodu, kada je u jednom momentu zabeležena čak i cena od 24 din/kg. On je napomenuo da je iznos od 16,5 din/kg orijentaciona cena, i to za kukuruz novog roda, u JUS kvalitetu. Galetin je ukazao da još jedna okolnost koja će uticati na to da se cena kukuruza zaustavi na relativno niskom nivou, jeste činjenica da je vodostaj Dunava izuzetno nizak, zbog čega je izvoz kukuruza iz Srbije trenutno praktično potpuno stao. "Kada izvoz ozbiljnije krene, verujem da će i cena kukuruza u drugoj polovini oktobra početi da raste", naveo je Galetin, dodajući da se radi samo o prognozi. "Cene kukuruza na međunarodnim tržištima su sasvim solidne i veće nego kod nas, generalno u narednoj ekonomskoj 2011/2102 ta žitarica će imati sasvim dobru tržišnu poziciju i dobre perspektive da cena bude bolja od startne", naglasio je Galetin, ukazujući da u prilog višoj ceni kukuruza idu i narušeni svetski bilansi te žitarice. "Četvrtu godinu zaredom kukuruz će manje roditi od očekivane potražnje, što dovodi do konstatnog smanjenja zaliha", rekao je Galetin, ističući da prema procenama nekih svetskih analitičara, postoji mogućnost da bude zabeležen i "istorijski minimum zaliha u odnosu na ukupnu potrošnju". (Tanjug)

Promet robe na produktnoj berzi u Novom Sadu od 19. do 23. septembra 2011. godine

Najvažnije iz protekle nedelje:

- Pad cene kukuruza
- Rast cene pšenice krajem nedelje
- Stabilna cena soje
- Pad svih cena na svetskim berzama

Tokom protekle nedelje je preko „Produktne berze“ u Novom Sadu promtovano 2.650 tona robe. U odnosu na prošlu nedelju to predstavlja rast količinskog prometa za više od pet puta. Rast prometa se javio kao posledica veće realizacije ugovora na pšenicu, kojom je ostvaren promet od ukupno 2.200 tona. Ukupna finansijska vrednost prometa je ove nedelje zabeležila rast od 346,95%, što predstavlja sumu od 54.697.000,00 dinara.

Kao što je već pomenuto, najveći udeo u trgovanju je imala pšenica. Za razliku od cena na svetskim berzama gde se konstanto beleži pad, a koji je baš ove nedelje bio jedan od najdrastičnijih, na domaćem tržištu je posle izrazito stabilne cene, koja nije prelazila nivo od 17,50 din/kg bez PDV-a, posledenjeg radnog dana (23.09.2011. godine) zabeležila maksimum od 19,44 din/kg bez PDV-a (18,00 din/kg sa PDV-om). Da li ovo pojedinačan slučaj ili je najva novih trendova na domaćem tržištu videće se u predstojećem periodu. Inače ponderisana cena za tekuću nedelju iznosi 18,95 din/kg sa PDV-om (17,55 din/kg bez PDV-a), što u odnosu na prošlonedlji ponder predstavlja rast od 0,27%.

Kukuruz, bez obzira na evidentni pad prinosa u odnosu na očekivani nivo od pre samo mesec dana kada se procenjivao rod od oko 7 miliona tona i dalje će biti najaktivnija roba na tržištu primarnih poljoprivrednih proizvoda i roba sa najvećim izvoznim kapacitetom. Kako berba odmiče, cena kukuruza pada. U protekloj nedelji cena je varirala u prilično velikom rasponu od 16,50 din/kg bez PDV, pa do 17,40 din/kg. Realno je očekivati da će cena ove robe u jeku berbe i periodu najveće ponude gravitirati ka nižoj cenovnoj vrednosti koja je realizovana u proteklom periodu, dakle na nivou od oko 16,50 din/kg bez PDV-a. Inače prosečna cena trgovanja je iznosila 18,37 din/kg sa PDV-om (17,01 din/kg bez PDV), što je pad za 2,99% u odnosu na prosečnu cenu u prethodnoj nedelji.

Cena soje se stabilizovala na solidnom nivou od 39,42 din/kg sa PDV-om (36,50 din/kg bez PDV), što je za 2,34% veća cena od prosečne cene iz prethodne nedelje. Naime, svih šest kupoprodajnih ugovora u trgovanju ovom robom realizovani su po jedinstvenoj ceni od 36,50 din/kg bez PDV.

Pregled zaključenih i ponuđenih količina, kao i dijapazon zaključenih i ponuđenih cena poljoprivrednih proizvoda tokom protekle nedelje, dati su u sledećoj tabeli:

ROBA	PONUĐENA KOLIČINA (t)	CENA PONUDE DIN/KG SA PDV-OM	ZAKLJUČENA KOLIČINA (t)	ZAKLJUČENA CENA DIN/KG SA PDV-OM
Kukuruz, veštački sušen, rod 2011.	250	17,82-18,90	175	17,82-18,79
Kukuruz, prirodno suv, rod 2011.	50	18,04	50	18,04
Soja, zrno, rod 2011.	975	39,42-39,96	225	39,42
Pšenica, rod 2011.	2.275	18,58-19,44	2.200	18,58-19,44
Semenska pšenica „TALAS“	50	33,48	-	-
Semenska pšenica „POBEDA“	25	34,56	-	-
Semenska pšenica „RENSANSA“	25	34,56	-	-
Semenska pšenica	300	33,48	-	-

PRODEX

Tokom ove nedelje PRODEX je zabeležio svoj novi sezonski minimum indeksne vrednosti. Zahvaljujući rastu cene pšenice na nivo od 17,94 din/kg, bez PDV-a, ovaj pokazatelj je počeo da se oporavlja, ali je stovremeno cena kukuruza krajem nedelje pala na 16,70 din/kg, bez PDV-a.

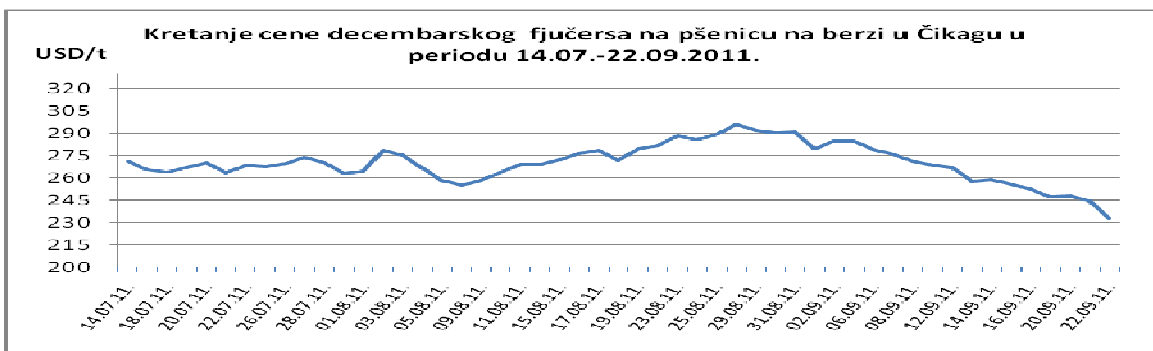
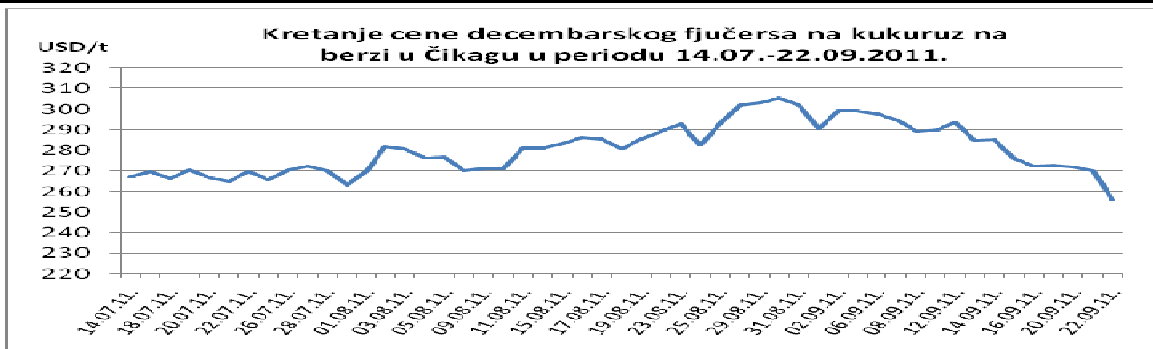
Uz nepromenjene ostale parametre vrednosne korpe PRODEX-a, pomenuta dva faktora uslovlila su fluktuaciju njegove indeksne vrednosti, pri čemu je ipak silazni cenovni trend kukuruza, opredelio smer kretanja indeksne vrednosti globalnog pokazatelja.

Na današnji dan PRODEX beleži vrednost od 204,61 indeksnih poena, odnosno za 1,09 indeksnih poena niži je nego u prošli petak.



Cene poljoprivrednih proizvoda u protekloj nedelji na vodećim robnim berzama, bile su sledeće:

PREGLED DNEVNIH PROMENA CENA NA CME GROUP decembar 2011.					
	ponedeljak	utorak	sreda	četvrtak	petak
Pšenica	252.88 \$/t	247.29 \$/t	247.88 \$/t	244.94 \$/t	232.81 \$/t
Kukuruz	272.43 \$/t	272.51 \$/t	271.72 \$/t	269.91 \$/t	255.90 \$/t



Cene žitarica na američkim berzama i dalje beleže značajan pad. Veliki protisak zbog ekonomske krize, koji za posledicu može da ima i pad potrošnje kukuruza u proizvodnji hrane, za ishranu stoke i proizvodnji biogoriva je doveo do toga da je cena za poslednjih dana pala za čak 13%. Isti trend zabeležen je i na tržištu pšenice, gde je decembarski fjučers jeftiniji za 16.5%.

PREGLED DNEVNIH PROMENA CENA NA CME GROUP					
	ponedeljak	utorak	sreda	četvrtak	petak
Soja, zrno nov. 11	497.58 \$/t	490.46 \$/t	491.19 \$/t	484.73 \$/t	471.00 \$/t
Sojina sačma okt. 11	348.70 \$/t	344.40 \$/t	345.80 \$/t	339.90 \$/t	330.90 \$/t

Kao i na tržištu žitarica i robe iz soja kompleksa beleže pad cena. Ovonedeljna objava američkih Federalnih rezervi o značajnom ekonomskom riziku sa kojim se suočava privreda ove zemlje dodatno je podgrejala zabrinutosti investitora širom sveta. Kao posledica toga cena zrna soje je manja za 11% u odnosu na prethodnu nedelju, dok je cena oktobarskog fjučersa sojine sačme u istom periodu imala pad od 11.1%.

	PŠENICA	KUKURUZ
BUDIMPEŠTA	178.20 EUR/t (futures dec 11)	182.41 EUR/t (futures nov 11)
EURONEXT PARIZ	196.75 EUR/t (futures nov 11)	204.50 EUR/t (futures nov 11)

Na evropskim berzama je nastavljen pad cena žitarica. U Budimpešti je cena pšenice pala za 2,58%, a kukuruza za 0,70%. Cena fjučersa na pšenicu je u Parizu u poslednjih nedelju dana opala za 4,26%, dok je procentualni pad cene novembarskog fjučersa na kukuruz u poslednjih nedelju dana iznosio 3,42%.