

22.11.2011.

Vol.8, Broj 46.

Ministarstvo poljoprivrede,
 šumarstva i vodoprivrede
 Republike Srbije

Izveštaj pripremio : Institut
 za primenu nauke u poljo-
 privredi










Email:
 stips@minpolj.gov.rs

telefon:
 011-3616-277

46

www.stips.minpolj.gov.rs

ŽIVA STOKA, ŽITARICE I STOČNA HRANA

Ponuda, tražnja i cene goveda u Srbiji		1
Porast cene prasadi, tovljenika, jagnjadi i ovaca		2
Pregled cena žive stoke na stočnim pijacama		3
Cene žive stoke u klanicama		4
Cene stoke u EU		5
Cene žive stoke na pijacama u Crnoj Gori		6
Žitarice i stočna hraniva, Agroinfo vest		7
Nedeljni prikaz cena žitarica i stočne hrane		8
Promet robe na produktnoj berzi u Novom Sadu		9-12

Skuplja telad i toвна junad na stočnoj pijaci u Obrenovcu

Gusta magla koja se nadvila nad Obrenovcem proteklih dana i otežan transport grla bili su glavni razlog veoma slabe ponude svih kategorija goveda na stočnoj pijaci u ovom gradu. Slaba ponuda uticala je na porast dominantne cene teladi telesne mase do 160 kilograma SM i HF rase i toвне јudnadi obe kategorije SM rase u proseku za 10 din/kg u odnosu na prethodni period. Izostala je prodaja priplodnih junica i krava kao i krava za klanje obe rase.

Nije bilo značajnijih promena na stočnoj pijaci u Čačku što se tržišta goveda tiče kako u pogledu ponude i tražnje tako i u pogledu prodajnih cena. U klanicama na području moravičko-zlatiborskog regiona je otkupna cena teladi bila uglavnom nepromenjena pa su odgajivači za mušku telad mogli da dobiju od 300 do 350, dok su za žensku telad mogli ostvariti od 280 do 300 din/kg. Klaničari su mušku toвnu јunad protekle nedelje plaćali 180 do 200

din/kg, a јunice 140 do 150 din/kg. Otkupna cena krava za klanje iznosila je 100 din/kg.

Nastavljen je trend nešto bolje ponude priplodnih јunica i krava na pijaci žive stoke u Pančevu, ali je promet ovih i ostalih kategorija goveda i dalje bio jako slab. Prodajne cene zadržale su prošlonedeljni nivo.

I odgajivači priplodne stoke na području Zrenjanina i ostalih mesta srednje-banatskog regiona su se protekle nedelje takođe žalili na dosta slab promet i otkup kako priplodnih јunica tako i priplodnih krava.

Kvalitet ponuđenih goveda na stočnoj pijaci u Loznici bio je zadovoljavajući, ali prodaja je bila dosta loša. U klanicama na području mačvansko-kolubarskog regiona je najviše otkupljeno ženske teladi telesne mase do 160 kilograma.

Blagi porast dominantnih cena prasadi u Vranju i Loznici i tovljenika na pijacama u Požarevcu i Obrenovcu

Zbog jesenjeg svinjokolja i nadolazećih verskih praznika, povećana je potražnja za svim kategorijama svinja na stočnoj pijaci u Vranju u toku protekle nedelje. Evidentiran je skok prodajnih cena prasadi. I u klanicama na području pčinjskog regiona je došlo do rasta otkupne cene prasadi sa 150 na 170 din/kg.

Dobra ponuda prasadi u nedelji za nama na pijaci žive stoke u Loznici. Zbog veće potražnje došlo je do rasta cene obe kategorije prasadi, dok su cene ostalih kategorija svinja bile na prošlonedeljnom nivou.

Na stočnoj pijaci u Požarevcu protekle je sedmice zabeležen blagi porast dominantne cene tovljenika zbog tradicionalnih praznika u ovo doba godine.

Uobičajena ponuda prasadi za ovaj period godine, a cene su zadržale prošlonedeljni trend na stočnoj pijaci u Obrenovcu. Što se tovnih svinja tiče došlo

je do porasta dominantnih cena u proseku za 10 din/kg. Razlog je nešto veće interesovanje kupaca, pa su odgajivači tu situaciju iskoristili na pravi način povećanjem cena svojih grla. Najčeća prodajna cena krmača za klanje zadržala se na 120 din/kg, a obim ponude i tražnje uravnotežen.

Cene svinja ostale su nepromenjene kao i ponuda u odnosu na prethodnu nedelju na stočnoj pijaci u Zrenjaninu. Nastavljen je trend slabe prodaje posebno priplodnih grla. U klanicama na području srednje-banatskog regiona zabeležen je blagi porast otkupne cene zbog nešto slabije ponude u odnosu na pethodni period.

Na pijaci žive stoke u Čačku prodajna cena se izjednačila kod obe kategorije prasadi i varirala je od 150 do 160 din/kg. Što se tovnih svinja tiče dominirao je iznos od 150 din/kg.

Porast cene jagnjadi, šilježadi i ovaca

Ponuda ovaca na stočnoj pijaci u Loznici bila je prosečna protekle nedelje, a kvalitet grla dovezenih za prodaju bio je zadovoljavajući. Što se cena tiče evidentiran je rast u odnosu na prethodnu nedelju. Na tržištu jagnjadi i ostalih kategorija ovaca i koza nije bilo značajnijih promena.

Na pijaci u Požarevcu je tokom treće nedelje novembra zabeležen blagi porast cene jagnjadi i šilježadi zbog slavskih praznika u ovom periodu godine.

Povećan obim tražnje jagnjadi glavni je razlog porasta cene za 10 din/kg u odnosu na proteklu nedelju na stočnoj pijaci u Obrenovcu. Kod ostalih kategorija ovaca nije bilo značajnijih promena u poređanju sa prošlom nedeljom, kako u pogledu ponude i tražnje, tako i u

pogledu cena. Dominantna cena jaradi zadržala se na 200 din/kg. Za razliku od prethodne nedelje izostala je prodaja koza.

Prodajna cena jagnjadi na pijaci žive stoke u Čačku varirala je od 200 do 230, ali je ipak dominirao iznos od 230 dinara za kilogram žive mere. Ovo ukazuje na porast cene u poređenju sa proteklom sedmicom. Ovce su zbog većeg interesovanja kupaca i bolje prodaje, takođe bile skuplje.

Na ostalim stočnim pijacama i klanicama u Srbiji obuhvaćenih projektom STIPS-a nije bilo promena u odnosu na prethodnu nedelju kako u pogledu cena tako i u pogledu ponude i otkupa ovaca i koza.

Cene žive stoke - stočne pijace u Srbiji za period 14.- 20.11.2011. godine

Jedinica mere din/ kg	Težina/ uzrast	Rasa	Centralna Srbija											Vojvodina					Dominantna cena Srbija							
			Beograd	Čačak	Kragujevac	Kraljevo	Loznica	Niš	Pirot	Požarevac	Smederevo	Vranje	Zaječar	Kikinda	Novi Sad	Pančevo	Sombor	S.Mitrovica		Subotica	Zrenjanin					
Bikovi	>500kg	HF	170																							
Bikovi	>500kg	SM	170																							
Dviske	sve težine	sve rase	170	200	150	120	150																		150	
Jagnjad	sve težine	sve rase	250	230	220	200	230	250	250	220	220	210														220
Jarad	sve težine	sve rase	200	140	190	140	180	180				170														180
Junad	<=300kg	HF	170																							
Junad	<=300kg	SM	210	190																						
Junad	350-480kg	sve rase	180		200	200	200	200																		200
Junad	>480kg	sve rase	200	170																						
Koze	sve težine	sve rase	100	100	100	100	115	100																		100
Krave za klanje	sve težine	HF	100																							
Krave za klanje	sve težine	SM	100		130	130	110	120	145																	110
Krmače za klanje	>130kg	sve rase	120	110	90		110	100	90	100																120
Ovca	sve težine	sve rase	120	120	110	100	130	110	100	110	130	110														110
Telad	80-160kg	HF	280	350																						
Telad	80-160kg	SM	370	350	340	340	350	310	330																	350
Tovljenici	80-120kg	sve rase	150	150	130	160	150	130	130	140	150	140														150
Tovljenici	>120kg	sve rase	140	140	120	130	120	100	130	140	130	130														130
Šilježad	sve težine	sve rase	170	160	150	140	165	160	160	170																160

Klanične cene žive stoke u Srbiji po okruzima za period 14.- 20.11.2011. godine

Jedinica mere din/kg	Težina/ uzrast	Rasa	Grad Beograd	Braničevski	Pčinjski	Mačvanski	Nišavski	Pirotski	Podunavski	Raški	Zaječarski	Moravički	Šumadijski	Južno-bački	Južno-banatski	Srednje-banatski	Sremski	Dominantna cena Srbija
Bikovi	>500kg	HF	200	180									180					180
Bikovi	>500kg	SM	210	200	200	200	200		200	200	180							200
Dviske	sve težine	sve rase											150					
Jagnjad	sve težine	sve rase		210	230	230	250	200	200	170	210	200	220	200	195	200		200
Junad	350-480kg	sve rase		170	200	170	200		200									200
Junad	>480kg	sve rase				160					190	190	200	190	185	190		190
Krave za klanje	sve težine	HF														120		#N/A
Krave za klanje	sve težine	SM	140	150	130	120	120	120	110	150	120	100	100					120
Krmače za klanje	>130kg	sve rase		100	110	110	100	110	90	100	110	100	100	136	105	130		100
Ovca	sve težine	sve rase		100	115	100	100	100	110	120	100	110	110	95	100	90		100
Prasad	16-25kg	sve rase		150	170	160	140		150	140	170	160	160	160	160	150		160
Telad	80-160kg	HF											240					
Telad	80-160kg	SM		300	330	320	350	300	300	330	300	350	300					200
Tovljenici	80-120kg	sve rase	172.8	150	150	130	130	150	150	140	140	140	130	160	170	135	165	150
Tovljenici	>120kg	sve rase		130	140	130	120		130	110	130	130	120		125			130
Šilježad	sve težine	sve rase		130					160	150								

COMMISSION EUROPEENNE

Direction générale de l'Agriculture

D2. Viandes bovine, porcine, ovine et aviculture

CENE STOKE ZA KLANJE U EU

CENE NA TRŽIŠTU ZEMLJE ČLANICE

PRIX DE MARCHÉ - ETATS MEMBRES
MARKET PRICES - MEMBER STATES

Datum

od: 07.11.11

do: 13.11.11

(EURO/100kg P/C/DW)	BE	BG	CZ	DK	DE	EE	GR	ES	FR	IE	IT	CY	LV	LT	LU	HU	MT	NL	AT	PL	PT	RO	SI	SK	FI	SE	UK	EU	Promena poslednje nedelje								
Junad U2	350.1	335.0	362.6	396.8	448.3	394.0	412.0	377.5	432.0				302.3	381.6	321.4	387.0	319.9	364.0	355.2	393.0	343.2	390.5	412.4	3.32													
Junad U3	328.6	332.9	368.9	394.7	428.6	390.1	397.0	378.2	436.5				293.5	372.4	345.2	388.2	320.5	361.3	355.6	390.7	364.3	390.8	402.6	4.40													
Junad R2	315.9	318.2	354.7	390.7	427.2	363.3	382.0	369.0	387.2				216.4	294.1	306.0	376.5	315.3	351.8	348.2	340.1	360.0	329.6	378.5	374.6	-0.75												
Junad R3	289.5	317.7	358.9	387.6	425.2	375.0	374.0	373.8	393.6				200.0	298.8	348.2	307.2	381.9	315.4	348.4	349.3	265.1	361.0	342.4	378.9	374.7	1.33											
Junad O2	290.4	278.8	300.1	331.2	355.0	238.0	395.3	353.5	337.0	350.0	305.1	350.0	194.9	290.0	345.0	253.1	348.2	277.3	350.2	300.8	316.4	235.5	329.1	325.4	303.3	303.6	352.9	324.3	0.26								
Junad O3	273.9	272.1	294.1	335.5	362.1	224.4	389.1	338.7	330.0	357.1	321.7	350.0	170.3	300.1	336.1	348.2	296.9	359.6	307.8	325.0	255.8	337.2	312.3	316.0	357.8	339.0	2.08										
Junad	328.9	276.5	313.9	337.9	381.7	242.5	421.1	371.1	380.1	371.7	412.8	350.0	192.7	294.4	372.2	253.4	297.0	381.3	308.3	345.5	238.4	347.2	327.5	313.5	323.1	372.0	375.1	1.88									
Bikovi R3	303.8	218.1	356.0		259.0	310.4											348.8	313.9	260.8	210.0	349.0	299.3	307.3	3.49													
Bikovi U2	303.8	218.1	356.0		259.0	310.4											348.8	313.9	260.8	210.0	349.0	299.3	307.3	3.49													
Goveda U2																	405.2												7.21								
Goveda U3																	396.0												7.15								
Goveda U4																	397.3												6.40								
Goveda R3																	389.2												5.61								
Goveda R4																	376.0												6.70								
Goveda O3																	353.7												4.17								
Goveda O4																	306.0												4.45								
Goveda																	330.6												5.45								
Krave R2	304.5																346.0												-1.31								
Krave R3	289.2	251.4	307.9	317.2													2318	349.0	325.7	286.3									0.31								
Krave R4		249.7	304.4	317.2													272.9	333.0	325.0										0.85								
Krave O2	277.2	228.5	230.1	261.0	292.7	209.2	193.5	223.4	301.0	306.9	252.5						194.5	238.0	317.2	244.7									1.13								
Krave O3	269.3	207.9	224.9	283.6	300.9	203.5	193.1	215.3	305.0	310.5	273.2						203.8	225.6	299.3	230.9									0.38								
Krave O4	266.9	225.7	287.1	306.0	169.3												205.7	219.3											1.19								
Krave P2	241.2	207.0	192.1	224.1	242.8	186.7	171.1	188.6	249.0	283.2	210.8	165.0	196.5	208.4	276.7	177.7		242.0	236.6	223.7	167.3	198.1	193.3	147.8	189.4	212.5	252.4	225.6	-1.08								
Krave P3	232.6	185.5	255.3	255.0	194.6												154.3	274.0	304.6	247.7	165.0	194.2	206.0	294.2	227.5	259.3	243.7	230.9	172.2	204.3	218.1	172.1	185.7	250.8	281.9	257.7	-0.58
Krave	272.2	208.6	222.3	258.4	289.6	191.1	189.9	191.1	189.9	307.4	241.6	165.0	198.2	215.7	313.8	219.1	223.9	271.1	270.8	243.3	179.5	205.5	221.3	171.3	192.2	252.1	301.2	272.3	0.10								
Junice U2	374.0																379.2	407.0	385.8	422.7									-1.93								
Junice U3	353.5																401.1	402.0	389.1	427.1									-0.73								
Junice R2	303.5	258.8	300.1	344.8													391.3	378.1	356.0	375.3	47.9								4.02								
Junice R3	291.5	253.4	334.3	342.7													391.6	382.0	357.0	376.5	391.5								1.25								
Junice R4		247.6	331.4	338.6													350.9	335.0	373.0										5.87								
Junice O2	256.3	239.1	258.1	290.7	237.6	396.9	298.6	301.0	345.7	292.7							179.0	232.6	299.5	225.7									-0.85								
Junice O3		235.2	285.1	301.9	222.3	390.1	335.6	314.0	356.4	270.2							251.0	190.0	219.5	306.0	238.9								2.02								
Junice O4		233.9	294.0	306.0	212.3												289.4	307.0	355.4										4.55								
Junice	336.4	256.3	244.8	313.2	328.0	227.1	393.4	376.7	364.9	367.3	408.7	251.0	186.1	223.5	351.7	234.6	281.0	263.1	328.2	264.5	337.6	220.8	304.4	226.5	271.7	292.4	384.3	363.2	1.94								
Polutke	291.6	238.4	265.7	299.5	336.7	214.6	375.0	346.3	333.5	349.6	382.3	255.5	193.8	243.8	347.6	231.8	273.4	338.0	277.3	307.4	212.0	317.9	221.0	253.9	292.1	368.5	335.3	168									
Promena poslednje nedelje	1.7	-1.9	-3.5	-2.5	3.4	-9.8	1.4	-0.8	6.6	-0.1	-2.5	-8.2	-2.7	-0.6	-4.6		-3.5	3.7	2.5	-3.3	-2.0	3.3	-7.9	-2.1	0.8	5.8	168										

**Cene žive stoke – stočne pijace u Crnoj Gori
za period od 10.-16.11.2011.godine**

Naziv životinje	Težina/uzrast	Rasa	Jedinica mere	Dominantne cene (u €)						Prosek CG
				Bar	Berane	Bjelo Polje	Nikšić	Pļjevija	Podgorica	
Telad	80-160 kg	SIM	kg.	~	3	3.1	~	3.1	~	3.1
Telad	80-160 kg	ostala	kg.	3	3	2.9	3	3	3.2	3
Junad	do 300 kg	SM	kg.	~	~	~	2.2	~	2.2	2.2
Junad	više od 300 kg	SM		2	1.8	1.6	1.8	1.8	1.8	1.8
Krave za klanje		SM		~	1.2	~	~	1.3	~	1.3
Krave za klanje		ostala	kg.	0.9	1	0.9	1	1.2	0.9	1
Prasad		sve rase	kg.	3.5	3	2.8	3	2.9	2.5	3
Svinje tovljenici		sve rase	kg.	~	~	~	2.2	2.2	~	2
Krmače za klanje		sve rase	kg.	~	~	~	1.2	~	~	1
Jagnjad		sve rase	kg.	~	2.5	2.4	2.5	2.4	2.5	2
Šilježad		sve rase	kg.	~	~	~	~	~	2.5	3
Ovce za klanje		sve rase	grlo	~	~	~	~	1	1.5	1
Jarad		sve rase	kg.	~	3	~	2.8	~	~	3
Koze za klanje		sve rase	kg.	1.6	~	~	~	~	~	1.6
Priplodne ovce		sve rase	grlo	~	150	~	110	110	120	122.5
Priplodne koze		sve rase	grlo	~	100	70	85	~	~	85
Priplodne junice		HF	grlo	1000	~	~	1200	~	1000	1066.7
Priplodne junice		Melez	grlo	~	~	~	~	~	950	950
Priplodne krave		HF	grlo	1000	~	~	1300	~	1400	1233.3
Priplodne krave		Smeđa	grlo	~	~	~	~	1200	1200	1200
Priplodne krave		Melez	grlo	~	800	700	800	850	~	788

1 Euro =103,77 Dinara

Izvor: AMIS



Žitarice i stočna hrana

Zbog izuzetno sušne godine već se oseća nestašica stočne hrane tako da se očekuje dalji rast kako livadskog tako i baliranog sena lucerke na gazdinstvima u okolini Pirotu i ostalih mesta pirotskog regiona.

Na žitnoj pijaci u Zrenjaninu reporter STIPS-a evidentirao je prodaju kukuruza roda 2011. godine, a cene nepromenjene.

Cene, ponuda i tražnja žitarica nisu se značajnije menjali u odnosu na prethodnu sedmicu na pijaci u Čačku. Kod kukuruza prirodno sušenog upakovanog u džakove najčešće od 50 kilograma je dominirao iznos od 22, a kod pšenice 26 din/kg. Prodaja stočnog ječma odvijala se najčešće po ceni od 26 do 28 din/kg.

Šarolika ponuda žitarica i ostalih komponenti za pripremu stočne hrane na gazdinstvima u okolini Loznice, a cene su ostale nepromenjene u poređenju sa prethodnim periodom. U maloprodajnim objektima ponuda je konstantno dobra, sa gotovo nikakvim cenovnim kolebanjima.

Na pijaci u Obrenovcu i silosima u okolini Beograda nije bilo promena u obimu ponude, tražnje i cena žitarica u toku protekle nedelje. Maloprodajne cene komponenti za pripremu stočne hrane u prodajnim objektima bile su identične prošlonedeljnim.

Agroinfo vesti

U okviru priprema za prolećnu setvu, u Sremskom okrugu duboko oranje treba da se obavi na oko 190.000 ha, a procenjuje se da je taj posao do sada obavljen na više od 70% planiranih površina. Kako je Tanjugu rečeno u Regionalnoj privrednoj komori, realno je očekivati da se duboko oranje završi do početka zimskog perioda. Stručnjaci ukazuju da ubrzanom odvijanju dubokog oranja najviše doprinosi činjenica da je ove godine skraćen vegetativni period proleto zasejanih kultura zbog suše, tako da je jesenja berba ovde u potpunosti okončana već u prvoj dekadi novembra. Međutim, posao se ne odvija lako, jer su oranice isušene, što zahteva pojačano angažovanje mehanizacije. (Tanjug)

Poljoprivrednici u Sremu suočeni su, na pojedinim parcelama, sa pravom najezdom poljskih miševa. Sekretar Udruženja za agrar Sremske privredne komore Vladimir Vlaović preporučio je ratarima da obilaze useve i, gde god je napad štetočina veći, da intervenišu sa zaštitom. Podsećajući da je pšenicom u Sremskom okrugu zasejano 45.000 ha, Vlaović je ocenio da je stanje u tom pogledu ovde znatno bolje nego u drugim regionima. Pšenica zasejana početkom oktobra nikla je i dobro se razvija. To se ne može reći i za kasniju setvu jer, zbog nedostatka vlage, biljke kasnije niču i postoji ozbiljna opasnost da neće spremne ući u zimski period. (Tanjug)

Cene žitarica i stočne hrane u Srbiji za period 14. – 20.11.2011. godine

Proizvod	Jed.Mere	Mesto prodaje	Centralna Srbija												Vojvodina											
			Beograd	Obrenovac	Čačak	Kragujevac	Kraljevo	Loznica	Nis	Pirot	Požarevac	Smederevo	Vranje	Zajčar	Kikinda	Novi Sad	Pančevo	Sombor	S.Mitrovića	Subotica	Zrenjanin					
Kukuruz (okrunjen, prirodno sušen)	džak 50kg	Gazdinstvo			18		20															19				
Lucerka (seno u balama)	bala 12-25kg	Gazdinstvo			10		13	13	15	10													13			
Lucerkino brašno (min 15% proteina)	džak 25kg	Maloprodaja	30				30		35																19	
Sojina sačma (44% proteina)	džak 33kg	Maloprodaja	50			47	53	55	60	56	52												55	70	55	
Stočno brašno	džak 33kg	Maloprodaja			32		18		20	16	25												18			
Suncokretova sačma (33% proteina)	džak 33kg	Maloprodaja	30			22	33	33	43	33													26	40	29	
Kukuruz (okrunjen, prirodno sušen)	džak 50kg	Pijaca	18	22	20	22	20	20		18	29												19	20		20
Lucerka (seno u balama)	bala 12-25kg	Pijaca					14			10															14	16
Pšenica (novi rod)	rinfuz	Pijaca									30															
Pšenica	džak 50kg	Pijaca	22	26		28.0	25	26	30																24	
Pšenica	rinfuz	Pijaca			22																					
Stočni ječam	džak 50kg	Pijaca	24	26		25	25	24																	25	
Stočno brašno	džak 33kg	Pijaca	18	19			18				19															
Kukuruz (okrunjen, prirodno sušen)	džak 50kg	Silos	18	22	20	22	20	20		18	29												19	20		20
Lucerka (seno u balama)	bala 12-25kg	Silos					14			10															14	16
Pšenica	džak 50kg	Silos	22	26		28	25	26	30																24	
Pšenica	rinfuz	Silos			22																		26			
Stočni ječam	džak 50kg	Silos	24	26		25	25	24																	25	
Stočno brašno	džak 33kg	Silos	18	19			18																			
Kukuruz (okrunjen, prirodno sušen)	džak 50kg	Silos	18	22	20	22	20	20		18	29												19	20		20
Lucerka (seno u balama)	bala 12-25kg	Silos					14			10															14	16
Pšenica	džak 50kg	Silos	22	26		28	25	26	30																24	
Pšenica	rinfuz	Silos			22																		26			
Stočni ječam	džak 50kg	Silos	24	26		25	25	24																	25	
Stočno brašno	džak 33kg	Silos	18	19			18																			
Kukuruz (okrunjen, prirodno sušen)	džak 50kg	Silos	18	22	20	22	20	20		18	29												19	20		20
Lucerka (seno u balama)	bala 12-25kg	Silos					14			10															14	16
Pšenica	džak 50kg	Silos	22	26		28	25	26	30																24	
Pšenica	rinfuz	Silos			22																		26			
Stočni ječam	džak 50kg	Silos	24	26		25	25	24																	25	
Stočno brašno	džak 33kg	Silos	18	19			18																			
Kukuruz (okrunjen, prirodno sušen)	džak 50kg	Silos	18	22	20	22	20	20		18	29												19	20		20
Lucerka (seno u balama)	bala 12-25kg	Silos					14			10															14	16
Pšenica	džak 50kg	Silos	22	26		28	25	26	30																24	
Pšenica	rinfuz	Silos			22																		26			
Stočni ječam	džak 50kg	Silos	24	26		25	25	24																	25	
Stočno brašno	džak 33kg	Silos	18	19			18																			
Kukuruz (okrunjen, prirodno sušen)	džak 50kg	Silos	18	22	20	22	20	20		18	29												19	20		20
Lucerka (seno u balama)	bala 12-25kg	Silos					14			10															14	16
Pšenica	džak 50kg	Silos	22	26		28	25	26	30																24	
Pšenica	rinfuz	Silos			22																		26			
Stočni ječam	džak 50kg	Silos	24	26		25	25	24																	25	
Stočno brašno	džak 33kg	Silos	18	19			18																			
Kukuruz (okrunjen, prirodno sušen)	džak 50kg	Silos	18	22	20	22	20	20		18	29												19	20		20
Lucerka (seno u balama)	bala 12-25kg	Silos					14			10															14	16
Pšenica	džak 50kg	Silos	22	26		28	25	26	30																24	
Pšenica	rinfuz	Silos			22																		26			
Stočni ječam	džak 50kg	Silos	24	26		25	25	24																	25	
Stočno brašno	džak 33kg	Silos	18	19			18																			

Promet robe na produktnoj berzi u Novom Sadu od 14 do 18. novembra 2011. godine

Najvažnije iz protekle nedelje:

- Stagnacija cena žitarica
- Pad prometa
- Najava otkupa kukuruza od strane države

Trgovanje preko „Produktne berze“ u Novom Sadu protekle nedelje se odvijalo u senci objave zaključka Vlade Republike Srbije o kupovini 50.000 tona kukuruza za potrebe Republičke direkcije za robne rezerve. U iščekivanju realizacije ovog otkupa, trgovanje kukurzom na berzanskom tržištu u velikoj meri je paralisano. Sa druge strane, izveštaji o dešavanjima sa svetskih tržišta govore o vrlo agresivnom nastupu izvoznika žitarica iz crnomorskog regiona, pre svih Ukrajine i Rusije. Ova dva značajna proizvođača su se posle prošlogodišnje izvozne apstinencije vratili na svetsko tržište tako što su na vrlo atraktivnom paritetu crnomorskih luka izašli sa izuzetno povoljnim cenama žitarica. To je bitno uticalo i na opšta tržišna kretanja na globalnom tržištu i u krajnjoj konsekvenci dovelo do pada cena pšenice i kukuruza. Promet roba na novosadskoj berzi u proteklom nedeljnom periodu od 14.11. do 18.11.2011. godine je iznosio 815 tona robe ili za 54,65 % manje nego prethodne nedelje. Finansijski promet od 18.155.850,00 dinara je za 44,50% ispod nivoa finansijske vrednosti prometa u prethodnoj nedelji.

Cena kukuruza miruje. Preciznije, u odnosu na prethodnu nedelju prosečna cena trgovanja koja je iznosila 16,69 din/kg (15,46 bez PDV) u neznatnom je padu od 0,29 %. Cene na svetskim berzama su u padu, kurs dinara je takođe u blagom padu, pa pošto se završi državna kupovina 50.000 tona ove robe, verovatno će se iskristalisati neki odnosi na ovom tržištu, što će otvoriti perspektive izvoznicima za veće kupovine domaćeg kukuruza.

Od početka žetve, do novembra meseca cena pšenice je bila izuzetno stabilna, da bi u prve dve nedelje novembra sa pretežne prosečne cene od 17,50 din/kg bez PDV, skočila na nivo od oko 18,00 din/kg. Protekle nedelje cena ove robe se ponovo stabilizovala. Gravaciona cena uz vrlo mala odsupanja u ovom periodu jeste upravo nivo od 18,00 din/kg. Prosečna cena trgovanja naime, u nedelji za nama iznosila je 19,40 din/kg (17,96 bez PDV), što je identično prosečnoj ceni iz prethodne nedelje.

Soja se protekle nedelje prodavala po jedinstvenoj ceni od 36,72 din/kg (34,00 bez PDV), što je cenovni pad u odnosu na prethodnu nedelju od 1,45%. Podsetimo da je na samom početku žetve ove kulture u septembru, cena bila 36,50 din/kg bez PDV.

Od ostalih roba trgovalo se još sojinom sačmom 44% proteina po ceni od 41,89 din/kg (35,50 bez PDV), i mineralnim đubrivom MAP po ceni 64,80 din/kg.

Stabilno tržište pratio je i stabilan PRODEX. Indeks „Produktne berze“ u Novom Sadu na dan 18.11.2011. godine je iznosio 198,95 indeksnih poena ili za 0,06 indeksnih poena manje nego prethodnog petka.

Pregled zaključenih i ponuđenih količina, kao i dijapazon zaključenih i ponuđenih cena poljoprivrednih proizvoda tokom protekle nedelje, dati su u sledećoj tabeli:

ROBA	PONUĐENA KOLIČINA (t)	CENA PONUDE DIN/KG SA PDV-OM	ZAKLJUČENA KOLIČINA (t)	ZAKLJUČENA CENA DIN/KG SA PDV-OM
Kukuruz, veštački sušen, rod 2011.	525	16,63-16,85	525	16,63-16,85
Pšenica, rod 2011.	650	19,22-19,55	125	19,33-19,44
Suncokretova sačma 33%	125	16,52	-	-
Sojina sačma min. 44%	290	41,77-41,89	40	41,89
Soja, rod 2011.	100	36,72	100	36,72
NP 12:52	25	64,80	25	64,80
Mineralno đubrivo AN	100	36,50	-	-
Mineralno đubrivo UREA	200	45,63	-	-

PRODEX

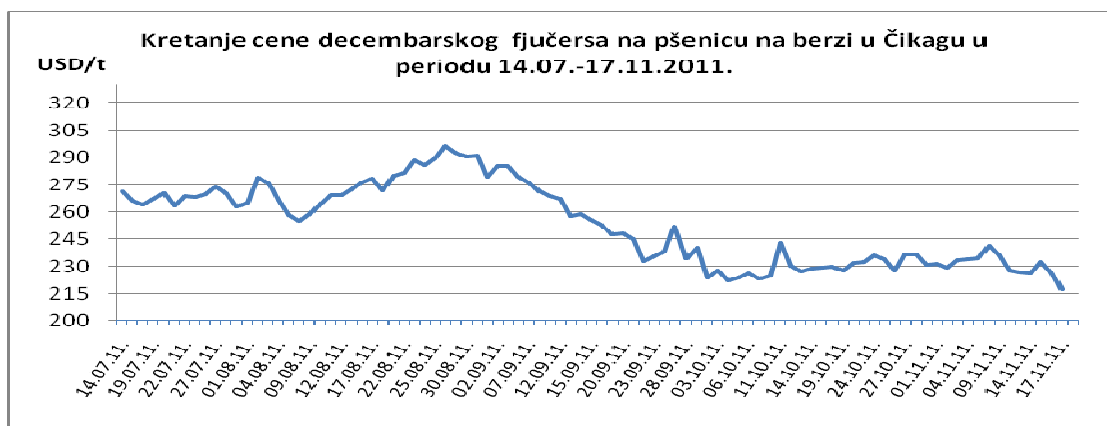
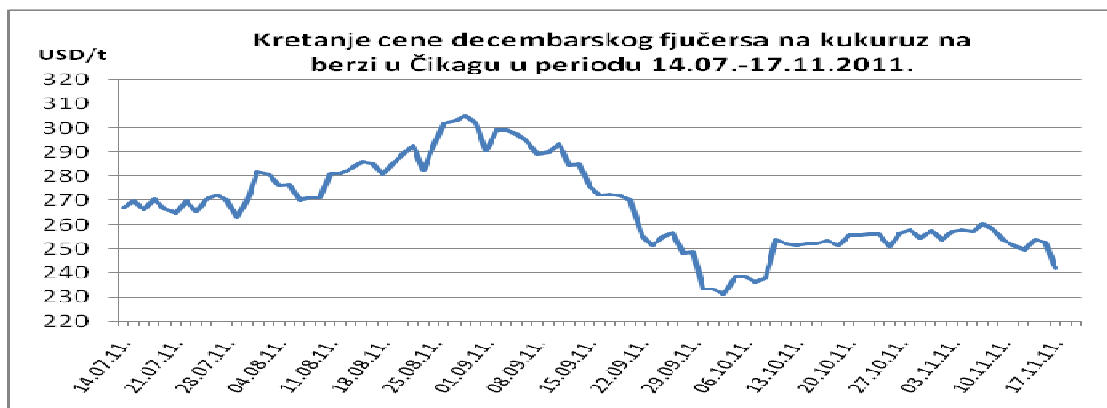
Veoma skroman promet, uz minimalne cenovne oscilacije, osnovna je karakteristika ovonedeljnog trgovanja na „Produktnoj berzi“ u Novom Sadu. Cene najdominantnijih poljoprivrednih proizvoda bile su veoma stabilne.

U takvoj situaciji i PRODEX je minimalno oscilirao i na današnji dan beleži indeksnu vrednost od 198,95 poena, što je za minimalnih 0,06 indeksnih poena niže nego prošlog petka.



Cene poljoprivrednih proizvoda u protekloj nedelji na vodećim robnim berzama, bile su sledeće:

PREGLED DNEVNIH PROMENA CENA NA CME GROUP decembar 2011.					
	ponedeljak	utorak	sreda	četvrtak	petak
Pšenica	226.57 \$/t	226.20 \$/t	232.45 \$/t	226.57 \$/t	217.67 \$/t
Kukuruz	251.33 \$/t	249.36 \$/t	254.08 \$/t	252.98 \$/t	241.88 \$/t



Značajan faktor tokom prethodne nedelje koji je uticao na fluktuacije cena fjučersa na tržištu žitarica u SAD je, pored ekonomskih dešavanja u svetu i valutnih kretanja, bio i izveštaj USDA naspram koga je došlo do određenog pozicioniranja pre i nakon njegove objave. U odnosu na prethodnu nedelju cena decembarskog fjučersa na pšenicu je pala za 3,92%, a na kukuruz za 4,39%.

PREGLED DNEVNIH PROMENA CENA NA CME GROUP					
	ponedeljak	utorak	sreda	četvrtak	petak
Soja, zrno nov. 11	428.05 \$/t	432.53 \$/t	440.60 \$/t	435.98 \$/t	428.85 \$/t
Sojina sačma dec. 11	299.50 \$/t	302.40 \$/t	301.40 \$/t	296.40 \$/t	294.50 \$/t

Dešavanja na tržištu žitarica su se preslikala i na kretanje cena fjučersa soje i sojine sačme, pa je tako novembarški fjučers na soju jeftiniji za 1,63%, a decembarški fjučers sačme za 1,6%.

	PŠENICA	KOKURUZ
BUDIMPEŠTA	156.94 EUR/t (futures dec 11)	153.38 EUR/t (futures dec 11)
EURONEXT PARIZ	183.00 EUR/t (futures jan 11)	183.00 EUR/t (futures jan 11)

OTKUP KUKURUZA ZA DRŽAVNE ROBNE REZERVE POČINJE U PONEDELJAK

Na osnovu Zaključka vlade Republike Srbije od 15.11.2011. godine, Republička direkcija za robne rezerve izvršice otkup 50.000 tona kukuruza roda 2011. godine.

Republička direkcija će otkupljivati kukuruz roda 2011., kvaliteta propisanog po standardu (SRPS E.B3.516 i SRPS E.B3.516/1), što podrazumeva sledeće elemente kvaliteta: vlaga maks.14%, do 8% lomljenih zrna, do 2% defektnih zrna i do 2% nagorelih zrna, i to po ceni od 18,00 din/kg sa PDV, na paritetu fco silos ovlašćenog skladištara Direkcije. Ukupna količini od 50.000 tona, kupiće se od registrovanih poljoprivrednih gazdinstava u individualnom sektoru i zemljoradničkih zadruga (pravna forma: zadruga, šifra pretežne delatnosti: 0111)– registrovanih gazdinstava, i to u minimalnoj količini od 10 tona i maksimalnoj količini 100 tona, po nosiocu gazdinstva za individualni sektor, odnosno maksimalno 150 tona po zadruzi.

Otkup se vrši preko "Produktne berze" u Novom Sadu, a Direkcija će plaćanje kupljenog kukuruza izvršiti u roku od 7 dana od dana dostavljanja kompletne dokumentacije.

Otkup počinje u ponedeljak 21.11.2011. godineu 8⁰⁰ časova i trajaće svakog radnog dana u vremenu od 8⁰⁰ do 14³⁰ časova, sve dok se ne otkupi predviđena količina. U cilju ravnomerne teritorijalne zastupljenosti pri otkupu kukuruza, svaki okrug će dobiti odgovarajuću količinsku kvotu koja će biti na raspolaganju za prodaju potencijalnim prodavcima.

Prvi kontakt za prodaju neophodno je ostvariti sa "Produktnom berzom" u Novom Sadu na jedan od telefona „Produktne berze“ u Novom Sadu **(pozivni 021)**:

**527-329, 443-493, 63-38-060, 445-416, 443-409, 445-407,
445-423, 523-132, 63-38-124, 443-473, 63-34-251, 443-120,
443-498, 445-406, 526-165, 526-875, 445-953, 63-39-061,
445-413 i 522-272.**