

29.11.2011.

Vol.8, Broj 47.

Ministarstvo poljoprivrede,
šumarstva i vodoprivrede
Republike Srbije

Izveštaj pripremio : Institut
za primenu nauke u poljo-
privredi










Email:
stips@minpolj.gov.rs

telefon:
011-3616-277

47

www.stips.minpolj.gov.rs

ŽIVA STOKA, ŽITARICE I STOČNA HRANA

Ponuda, tražnja i cene goveda u Srbiji		1
Skuplje ovce na stočnoj pijaci u Obrenovcu		2
Pregled cena žive stoke na stočnim pijacama		3
Cene žive stoke u klanicama		4
Cene stoke u EU		5
Cene žive stoke na pijacama u Crnoj Gori		6
Žitarice i stočna hraniva, Agroinfo vest		7
Nedeljni prikaz cena žitarica i stočne hrane		8
Promet robe na produktnoj berzi u Novom Sadu		9-11

Prosečna ponuda i obim prodaje i otkupa teladi

Nije bilo značajnije razlike po pitanju ponude teladi telesne mase do 160 kilograma, kako grla SM tako i grla HF rase na pijaci žive stoke u Obrenovcu u toku protekle nedelje. Što se prodaje tiče najbolje su se pazarila muška grla SM rase, a dominantne cene zadržale su prošlonedeljni nivo kod obe rase. I dalje slaba ponuda tovne junadi, a cene nepromenjene. Ponovo je kao i prethodnih nekoliko nedelja izostala prodaja priplodnih junica i krava kao i krava za klanje obe rase.

Na stočnoj pijaci u Čačku je situacija na tržištu goveda ostala nepromenjena u odnosu na prethodnu sedmicu. Što se tiče klanica moravičko-zlatiborskog regiona zabeležen je otkup muške teladi po ceni od 300 do 350 dinara za kilogram žive mere, dok je cena ženske teladi varirala od 280 do 300 din/kg. Otkupna cena

muških tovnih junadi kretala se od 180 do 200, a junica od 140 do 150 din/kg. Dominantna otkupna cena krava za klanje zadržala je nivo od 100 din/kg.

Prema rečima reportera STIPS-a iz Pančeva ponuda svih kategorija goveda bila je uobičajena, a obim prodaje na prošlonedeljnom nivou. Natavljen je trend dobrog otkupa junica i krava za klanje, a otkupne cene ostale su nepromenjene.

Za razliku od minulog pazarnog dana, kada je ponuda stoke na stočnoj pijaci u Loznici bila na zavidnom nivou, ove sedmice je dosta lošija. Cene goveda ostale su na prošlonedeljnom nivou. U klanicama na području mačvansko-kolubarskog regiona je najveći obim otkupa bio kod ženske teladi po ceni od 260-270 din/kg.

Bez značajnijih promena na tržištu svinja u toku protekle nedelje

Na pijaci žive stoke u Zrenjaninu su se protekle nedelje uglavnom prodavala prasadi, a prodajna cena bila je nepromenjena. Što se klanica na području srednje-banatskog regiona tiče evidentiran je porast otkupne cene prasadi, zbog veće potražnje. Za razliku od njih niža je bila otkupna cena tovljenika, koja se vratila na nivo od pre dve sedmice, ali nije uzrok padu cena izazvala veća ponuda, već slabija prodaja po mesarima.

Ponuda i promet prasadi kako grla do 15 tako i grla do 25 kilograma bili su na prošlonedeljnom nivou na stočnoj pijaci u Obrenovcu, a cene takođe nepromenjene. Iako je obim ponude obe kategorije tovnih svinja bio bolji prodaja je bila slabija nego što su odgajivači i nakupci očekivali pa su cene zadržale prošlonedeljni nivo. Ista je situacija bila i kod krmača za klanje.

U Vranju je protekle sedmice zabeležena dobra ponuda svinja svih kate-

gorija, za razliku od druge žive stoke. Prodajne cene su bez većih promena u odnosu na prethodni period. U klanicama na području pčinjskog regiona otkupna cena svih kategorije svinja, kao i ponuda i tražnja su bez većih promena u odnosu na prethodni period.

Povećana potražnja prasadi i tovnih svinja u toku protekle sedmice na pijaci žive stoke u Kikindi, a cene su zadržale prošlonedeljni nivo.

Dominantna cena prasadi na stočnoj pijaci u Čačku ostala je nepromenjena u odnosu na proteklu sedmicu i kretala se od 150 do 160 din/kg. Prodajna cena tovnih svinja kretala se od 140 do 160 din/kg, ali je ipak dominirao iznos od 150 dinara. U klanicama na području moravičko-zlatiborskog regiona otkup tovljenika I klase protekle nedelje se odvijao po ceni 130 do 140 din/kg .

Skuplje ovce na stočnoj pijaci u Obrenovcu u odnosu na prethodni period

Nešto je bila slabija prodaja jagnjadi nego prethodne nedelje na stočnoj pijaci u Obrenovcu, a dominantna cena se zadržala na iznosu od 250 din/kg. Što se tiče dviski i šilježica repoter STIPS-a nije zabeležio bilo kakve promene u odnosu na prošlu nedelju. Karakteristika je porast dominantne prodajne cene ovaca sa prošlonedeljnih 120 na 130 din/kg. Izostala je prodaja ovnova za priplod, koza i jaradi.

Na pijaci žive stoke u Zrenjaninu izostala je prodaja ovaca i koza protekle sedmice. Što se tiče klanica na području srednje-banatskog regiona evidentiran je porast otkupne cene jagnjadi u odnosu na protekli period, a glavni razlog je povećan obim otkupa ove kategorije

ovaca u odnosu na prethodnu nedelju.

Jagnjad su se tokom protekle sedmice na stočnoj pijaci u Čačku mogla pazariti po ceni koja je varirala od 200 do 220 dinara, ali se dominantna cena ipak zadržala na nivou od 220 din/kg. Obim ponude bio je na prošlonedeljnom nivou dok je potražnja za ovom kategorijom ovaca bila nešto veća.

Prema izveštaju reportera STIPS-a iz Kikinde na stočnoj pijaci u ovom gradu zabeležena je povećana potražnja jaradi i jagnjadi u odnosu na protekli period prvenstveno zbog porodičnih slava u ovom periodu godine. Cene se nisu bitnije menjale u poređenju sa prethodnim periodom.

Cene žive stoke - stočne pijace u Srbiji za period 21.- 27.11.2011. godine

Jedinica mere din/kg	Težina/ uzrast	Rasa	Centralna Srbija										Vojvodina					Dominantna cena Srbija		
			Beograd	Čačak	Kragujevac	Kraljevo	Loznica	Niš	Piroć	Požarevac	Smederevo	Vranje	Zajčar	Kikinda	Novi Sad	Pančevo	Sombor		S.Mitrovića	Subotica
Bikovi	>500kg	HF	170																	
Bikovi	>500kg	SM	170	210																
Dviske	sve težine	sve rase	170	200	160	120	150													
Jagnjad	sve težine	sve rase	250	220	210	200	230	250	250	220	200	210	220	210	200	180				
Jarad	sve težine	sve rase	140	200	140	180	180													
Junad	<=300kg	HF	170																	
Junad	<=300kg	SM	210	190				200	200											
Junad	350-480kg	sve rase	180	200								175								
Junad	>480kg	sve rase	200	170											190					
Koze	sve težine	sve rase	100	100	100	100	115	100					120							
Krave za klanje	sve težine	HF	100																	
Krave za klanje	sve težine	SM	100	130				100	120	145										
Krmače za klanje	>130kg	sve rase	120	110	110	110	100	100	90	120	130				100	120				
Ovca	sve težine	sve rase	130	110	110	100	130	110	100	110	130				90	100	110			
Prasad	16-25kg	sve rase	160	150	160	150	160	140	180	140	170	170	170	180	170	170		160	180	
Prasad	<=15kg	sve rase	170	160	170	170	170	180	180	150	180	180	180	180	180	180		200		
Telad	80-160kg	HF	280	350											300					
Telad	80-160kg	SM	370	350	330			350	310						350					
Tovljenici	80-120kg	sve rase	150	150	140	160	150	130	130	140	150	140	140	150	150	150				
Tovljenici	>120kg	sve rase	140	130	130	120	120	100	100	140	130	130								
Šilježad	sve težine	sve rase	170	160	140	165	160	160	160	160	160	160	160	160	160					

Klanične cene žive stoke u Srbiji po okruzima za period 21.- 27.11.2011. godine

Jedinica mere din/kg	Težina/ uzrast	Rasa	Grad Beograd	Braničevski	Pčinjski	Mačvanski	Nišavski	Protski	Podnavski	Raški	Zajčarski	Moravički	Šumadijski	Južno-bački	Južno-banatski	Severno-bački	Srednje-banatski	Sremski	Dominantna cena Srbija
Bikovi	>500kg	HF	200	180								180							180
Bikovi	>500kg	SM	210	200	200	200	200		200	200			210			181			200
Dviske	sve težine	sve rase											150						
Jagnjad	sve težine	sve rase		210	230	230	250	200	200	170			200	210	210				210
Junad	<=300kg	SM		170															
Junad	350-480kg	sve rase		200	170				200	200			220						200
Junad	>480kg	sve rase		160	160			200			190	190	190	190	200				190
Krave za klanje	sve težine	HF																	
Krave za klanje	sve težine	SM	140	150	130	120	120	120	130	150	120	100	120			100			120
Krmače za klanje	>130kg	sve rase		100	110				100	100	110		120	136	120				100
Ovca	sve težine	sve rase		100	115	100	100	100	120	120	100		120	95	100	80	100		100
Prasad	16-25kg	sve rase		170	160	140			150	140	170		160	160	160	160	180		160
Prasad	<=15kg	sve rase		150											160				
Telad	80-160kg	HF										300	280						
Telad	80-160kg	SM		300	330	320	350	350	320	330	330	350	350						330
Tovljenici	80-120kg	sve rase	172.8	150	150	130			150	140	140	140	140	160	170	135	160		150
Tovljenici	>120kg	sve rase		130	140	130	120		130	110	130	130	120			125	130		130
Šilježad	sve težine	sve rase		130						150									

COMMISSION EUROPEENNE

Direction générale de l'Agriculture

D2. Viandes bovine, porcine, ovine et aviculture

CENE STOKE ZA KLANJE U EU

CENE NA TRŽIŠTU ZEMLJE ČLANICE

PRIX DE MARCHÉ - ETATS MEMBRES
MARKET PRICES - MEMBER STATES

Datum

od: 14.11.11

do: 20.11.11

(EURO/100kg P/C/DW)	BE	BG	CZ	DK	DE	EE	GR	ES	FR	IE	IT	CY	LV	LT	LU	HU	MT	NL	AT	PL	PT	RO	SI	SK	FI	SE	UK	EU	Promena poslednje nedelje	
Junad U2	3515	326.8	362.9	400.9	448.9	401.1	413.0	384.4	4312						386.2			345.7	387.3	317.7	367.0				396.8	332.9	390.6	413.6	125	
Junad U3	329.7	326.5	364.8	397.8	439.2	397.9	388.0	384.9	439.1						374.9			389.0	315.1	366.4					392.5	347.9	392.0	405.6	3.08	
Junad R2	317.0	316.1	3515	393.7	437.7	368.4	383.0	377.0	379.9				213.2	282.8	367.3	235.2		325.2	378.2	313.5	357.4	251.4	347.2	331.9	359.0	325.8	379.2	374.3	-0.28	
Junad R3	290.6	313.3	355.9	389.6	425.8	376.7	375.0	380.8	399.4				211.4	296.2	358.1			350.1	312.3	381.4	314.9	358.1	280.3	351.7	300.7	332.9	379.9	376.6	188	
Junad O2	291.6	272.3	298.1	330.9	359.0	250.0	338.0	356.5	310.1	350.0	200.9	290.1	330.0	228.9	330.0	228.9		292.1	348.5	303.9	322.7	254.9	320.8	318.7	289.7	293.1	352.4	327.0	2.60	
Junad O3	275.2	271.1	295.4	333.6	365.2	243.8	403.5	346.7	331.0	364.4	326.4	350.0	207.1	301.9	330.0			350.1	311.0	354.7	305.6	336.6	256.3	337.0	312.6	312.5	357.9	341.2	2.07	
Junad	330.2	271.9	311.1	336.6	384.9	253.9	428.7	376.4	381.1	378.8	412.3	350.0	202.4	293.4	374.4	229.8		307.9	381.7	308.3	351.4	255.9	346.2	321.4	312.0	315.5	372.4	376.8	172	
Bikovi R3	305.7	224.4	343.7		260.0	317.9		296.3		296.3								352.2	314.3	300.0					282.5		311.1	311.1	3.79	
Bikovi U2	305.7	224.4	343.7		260.0	317.9		296.3		296.3								352.2	314.3	300.0					282.5		311.1	311.1	3.79	
Goveda U2																		405.5										404.0	4.83	
Goveda U3																		376.3										405.1	393.5	161
Goveda U4																		367.2										402.1	399.0	3.25
Goveda R3																		380.7										394.4	5.04	
Goveda R4																		347.0										396.7	387.7	4.84
Goveda O3																		380.9				250.4						376.4	349.8	4.67
Goveda O4																		360.0				230.4						382.8	368.4	5.79
Goveda																		380.3				247.1	333.8					391.1	373.5	4.69
Krave R2	304.6																	252.3										331.0	316.5	-0.36
Krave R3	289.8	253.1	313.1	313.3	313.3	2316	347.0	330.4	289.5				218.5	223.0	336.4	241.7		290.5	286.4	255.8	219.3	198.5	243.6	217.7			275.5	335.3	317.5	-0.87
Krave R4		246.6	316.6	321.3									234.2	219.9		229.9		285.1	289.0	265.3	214.4						264.4	331.7	308.6	160
Krave O2	277.7	217.5	225.6	271.8	295.8	210.0	196.4	225.0	297.0	309.1	258.4		202.1	232.5	295.9	233.9		269.8	263.8	240.9	194.3	210.9	203.1	161.6	225.3	257.9	295.3	260.8	0.57	
Krave O3	269.9	204.1	221.8	289.0	304.0	212.9	193.3	217.0	301.0	316.6	274.4		202.3	222.2	307.0	237.8		274.3	268.3	250.9	193.9	208.4	220.3	225.3	270.3	309.4	281.2	270.3	260.8	0.17
Krave O4	267.1	219.0	295.7	310.1	205.3								218.2	221.2		219.3		279.2	277.1	256.3	195.3	226.9	244.7	224.1	197.5	261.8	311.4	287.0	0.76	
Krave P2	242.9	202.6	180.2	234.3	244.8	194.3	196.3	189.6	245.0	292.6	212.2	165.0	190.4	209.6	285.8	205.6		238.2	236.5	220.4	176.6	203.0	197.0	146.8	187.1	210.4	251.3	226.3	0.59	
Krave P3	233.0	166.0	263.2	258.1	218.3	186.0	162.0	270.0	309.7	247.5	247.5	165.0	214.2	205.5	303.8	220.0		257.6	245.1	229.1	177.0	197.7	190.0		188.6	251.1	282.4	257.1	-0.37	
Krave	273.0	203.8	216.6	266.7	292.5	204.2	193.6	216.0	299.5	313.2	242.8	165.0	200.1	215.1	316.7	225.7	230.6	268.2	270.7	243.7	186.0	207.0	219.4	175.6	193.1	250.6	301.2	272.4	0.16	
Junice U2	375.5	267.4	344.1	357.0														341.5	265.9	363.8							322.0	406.8	143	
Junice U3	355.0	284.9	360.2	350.9														340.3	273.1	364.5							347.0	405.2	402.9	3.29
Junice R2	305.5	252.8	307.2	347.8									177.2	225.3	359.6	250.0		244.9	322.1	266.6	356.1	250.3	288.2			325.4	296.4	387.0	377.1	-3.50
Junice R3	293.0	262.1	339.8	344.8									212.8	225.1	351.9	224.3		292.9	323.3	268.0	347.5	231.4	308.7			307.2	321.8	393.6	368.0	143
Junice R4		259.6	333.1	339.7									227.1					254.1	313.3	275.0						280.2	313.6	393.9	376.1	3.21
Junice O2		235.2	237.9	272.5	293.8	223.6	397.0	304.6	298.0	354.6	293.7		174.0	226.3	320.3	244.6		280.4	255.5	334.8	225.1	269.2	229.2	282.8	219.9	378.8	352.9	297.9	3.22	
Junice O3		236.9	294.1	305.0	247.9	396.8	334.9	312.0	365.1	277.8			186.2	226.0	308.3	261.0		291.8	285.3	263.2	300.9	238.2	279.5	242.5	269.0	284.7	372.8	320.2	3.67	
Junice O4													251.0	203.8	224.5			284.1	273.2	284.0	239.3	290.2	245.6	249.5	298.0	379.8	352.8	4.81		
Junice	338.1	235.2	247.9	319.7	330.3	237.6	399.7	377.9	364.1	374.7	410.2	251.0	181.8	223.8	351.8	247.8	300.9	283.6	323.1	265.1	341.3	227.2	295.1	234.7	289.0	292.9	387.5	365.4	2.19	
Polutke	292.5	228.8	262.9	303.5	339.2	226.7	381.6	349.6	332.0	357.2	382.6	255.5	197.0	247.3	352.7	229.7	240.7	272.5	337.0	277.6	314.8	216.0	315.6	222.7	253.2	287.2	370.9	336.9	163	
Promena poslednje nedelje	0.9	-9.5	-2.8	4.0	2.5	12.1	5.4	3.2	-1.5	7.6	0.2	3.2	3.5	5.0	-1.5	8.9	-0.9	-1.0	0.3	7.4	4.1	-2.3	1.7	-0.7	-4.8	2.4	163			

Izvor : EU Komisija

**Cene žive stoke – stočne pijace u Crnoj Gori
za period od 17.-23.11.2011.godine**

Naziv životinje	Težina/uzrast	Rasa	Jedinica mere	Dominantne cene (u €)							Prosek CG
				Bar	Berane	Bjelo Polje	Niškić	Pijevlja	Podgorica		
Telad	80-160 kg	SIM	kg.	~	3	3.1	~	~	~	3.1	
Telad	80-160 kg	ostala	kg.	3.1	3	2.9	3	3	3.2	3	
Junad	do 300 kg	SM	kg.	~	~	~	2.2	~	2.2	2.2	
Junad	više od 300 kg	SM	kg.	2	1.8	1.6	1.8	1.7	1.8	1.8	
Krave za klanje		SM	kg.	~	1.2	~	~	~	~	1.2	
Krave za klanje		ostala	kg.	1	1	0.9	1	1.3	0.9	1	
Prasad		sve rase	kg.	3.5	3	2.8	3	2.9	2.6	3	
Svinje tovljenici		sve rase	kg.	~	~	~	2.2	2.2	~	2	
Krmače za klanje		sve rase	kg.	~	~	~	1.2	~	~	1	
Jagnjad		sve rase	kg.	~	2.5	2.4	2.5	2.3	2.5	2	
Šilježad		sve rase	kg.	~	~	~	~	~	2.5	3	
Ovce za klanje		sve rase	kg.	~	~	~	1.8	1.2	~	2	
Ovni		sve rase	kg.	~	~	~	2.2	~	~	2	
Jarad		sve rase	kg.	~	3	~	2.8	~	~	3	
Koze za klanje		sve rase	kg.	1.6	~	~	~	~	~	1.6	
Priplodne ovce		sve rase	grlo	~	150	~	110	110	110	120	
Priplodne koze		sve rase	grlo	~	100	70	85	~	~	85	
Priplodne junice		HF	grlo	~	~	~	1200	~	~	1200	
Priplodne junice		SM	grlo	~	~	~	~	1200	~	1200	
Priplodne krave		HF	grlo	~	~	~	1300	~	1400	1350	
Priplodne krave		Smeđa	grlo	~	~	~	~	~	1400	1400	
Priplodne krave		Melez	grlo	~	800	700	800	~	1400	925	

1 Euro =103,84 Dinara

Izvor: AMIS



Žitarice i stočna hrana

Na pijaci u Čačku se u toku protekle sedmice cene žitarica nisu značajnije menjale. Kukuruz se najčešće mogao pazariti za 22 din/kg, dok je kod stočnog ječma i pšenice upakovanih u džakove od 50 kilograma prodajna cena varirala od 26 do 28 din/kg. U silosima na području moravičko-zlatiborskog regiona su ponuda, tražnja i dominantne cene ostale nepromenjeni.

Slaba ponuda i tražnja žitarica na Vranjanskoj pijaci u četvrtoj nedelji novembra, prvenstveno zbog hladnog vremena. Prodajne cene ovih proizvoda bile su bez većih promena u odnosu na prethodni period.

Na gazdinstvima u okolini Loznice su reporteri STIPS-a su zabeležili u ponudi najviše kukuruza i pšenice, dok je ponuda baliranog lucerkinog sena bila dosta slabija. Glavni razlog je ovogodišnja suša. Na pijaci u Loznici ponuda žitarica bila je dobra a cene nepromenjene.

U Pirotu i okolnim mestima uobičajena ponuda i tražnja žitarica i ostalih stočnih hraniva kako u maloprodajnim objektima, tako i na pijaci i maloprodajnim objektima.

Agroinfo vesti

U opštini Vršac održan je radni sastanak na temu protivpožarne zaštite na poljoprivrednom zemljištu u kome su učestvovali predstavnici opštine Vršac, Poljočuvarske službe, Vatrogasne jedinice, lovačkih i pčelarskih udruženja. Povod za sastanak bio je veliki broj požara u atarima izazvanih paljenjem žetvenih ostataka na teritoriji opštine Vršac, a u cilju preventivnog delovanja za narednu godinu. Prema rečima Vladice Komlušskog, koordinatora Poljočuvarske službe „Beozaštite“, razlog požara je i blaga kaznena politika. - Stav Poljočuvarske službe je da se kaznena politika pooštri, ali i da se edukacijom stanovništvo mora informisati o tome - rekao je Komluški. (Press)

Četvrtina svetskog zemljišta je u velikoj meri uništena i taj trend mora biti promenjen kako bi se nahranilo svetsko stanovništvo, koje je u stalnom porastu, rezultati su prve studije UN o stanju svetskog zemljišta i izvora vode, objavljene juče u Rimu. Izveštaj je pokazao da je 25% svetskog zemljišta trenutno "u velikoj meri uništeno", jer je došlo do erozije tla, smanjenja izvora vode i gubitka biodiverziteta. Još osam odsto je "umereno uništeno", dok je 36% stabilno ili blago ugroženo, dok je samo na 10% zemljišta došlo do "poboljšanja". Posebno je ugrožena zapadna Evropa, gde je intenzivna poljoprivreda dovela do zagađenja tla. (Press)

Cene žitarica i stočne hrane u Srbiji za period 21. – 27.11.2011. godine

Proizvod	Jed.Mere	Mesto prodaje	Centralna Srbija													Vojvodina					
			Bеоград Obrenovac	Čačak	Kragujevac	Kraljevo	Loznica	Niš	Pirot	Požarevac	Smederevo	Vranje	Zaječar	Kikinda	Novi Sad	Pančevo	Sombor	S.Mitrovica	Subotica	Zrenjanin	
Lucerka (seno u balama)	bala 12-25kg	Gazdinstvo	10	13	13	15	10						13	13							
Pšenica	džak 50kg	Gazdinstvo		20	24																
Kukuruz (okrunjen, prirodno sušen)	džak 50kg	Maloprodaja			23		20														
Lucerkino brašno (min 15% proteina)	džak 25kg	Maloprodaja	33		30	35															
Sojina sačma (44% proteina)	džak 33kg	Maloprodaja	50	43	47	53	55	60	56	52			55	70							
Stočno brašno	džak 33kg	Maloprodaja		32	18	20	16	14					18								
Suncokretova sačma (33% proteina)	džak 33kg	Maloprodaja	30		22	36	33	43	33	32			26	40							
Kukuruz (okrunjen, prirodno sušen)	džak 50kg	Pijaca	18	22	18	22	20	22	18	28			20	20							
Lucerka (seno u balama)	bala 12-25kg	Pijaca			14			10		16				14							
Pšenica (novi rod)	rinfuz	Pijaca	26																		
Pšenica	džak 50kg	Pijaca	22	20	28	25	26	30		30				24							
Stočni ječam	džak 50kg	Pijaca	24	26	25	22								25							25
Stočni ječam	rinfuz	Pijaca														22					
Stočno brašno	džak 33kg	Pijaca	19		18					19											
Kukuruz (novi rod, okrunjen, veštački rinfuz	rinfuz	Silos																			17
Stočno brašno	džak 33kg	Silos			17	16	12														

Promet robe na produktnoj berzi u Novom Sadu od 21 do 25. novembra 2011. godine

Najvažnije iz protekle nedelje:

- Cena pšenice u porastu
- Pad prometa
- Blagi pad cene kukuruza

Veoma dinamično je bilo protekle nedelje na „Produktnoj berzi“ u Novom Sadu. Razlog za to nije redovan promet roba na berzanskom tržištu, već realizacija Zaključka Vlade Republike Srbije o kupovini 50.000 tona kukuruza za potrebe države. Naime, za prva tri dana otkupa, na berzu je stiglo preko 800 naloga za prodaju od strane naših poljoprivrednih proizvođača. Angažovanje svih tehničkih i kadrovskih kapaciteta berze za realizaciju ovako obimnog posla svakako je jedan od osnovnih razloga za rekordno mali promet roba u postupku berzanske organizacije kupoprodaje. Naime, u nedelji za nama ostvaren je promet od svega 270 tona robe. To je za 66,9% pad u odnosu na prethodnu nedelju, dok je finansijska vrednost prometa iznosila 4.902.150,00 dinara i za 73,00% je manja nego prethodne nedelje.

Pšenicom, kao uostalom i svim ostalim robama se na berzi protekle nedelje trgovalo veoma malo. Međutim i tako mali tržišni uzorak koji je bio predmet berzanske trgovine nedvosmisleno upućuje na zaključak da je cena ove robe u porastu. Taj rast je vrlo uočljiv, i iznosi 2,91% u odnosu na prethodnu nedelju. Prosečna cena trgovanja inače je iznosila 19,96 din/kg (18,48 bez PDV), pri čemu je bitno istaći da je trgovanje na berzi zatvoreno cenom od 18,60 din/kg bez PDV. Ukidanje administrativnih ograničenja na uvoz pšenice od strane Makedonije, kao i nešto veći interes domaćih mlinara za domaće hlebno žito, uticalo je na rast cene, pa tako danas Srbija ima trenutno jednu od najskupljih pšenica na tržištu u Evropi.

Mnogo je spekulacija bilo na temu : Kako i koliko će državna intervencija uticati na tržište kukuruza. Tržište se i ovoga puta pokazalo kao najbolji i nepogrešivi sudija. Naime, osim činjenice da se ovom robom na redovnom komercijalnom tržištu izuzetno malo trgovalo, a što je direktna posledica državne kupovine 50.000 tona, ništa se značajnije nije desilo. Cena ima svoju tržišnu logiku formiranja, tako da čak ni ponuda države od 18,00 din/kg sa PDV nije uticala da se cena na komercijalnom tržištu pomeri na gore. Naprotiv, protekle nedelje berzanska cena trgovanja je iznosila 16,52 din/kg (15,30 bez PDV), što je blagi pad od 1,04%.

Svoje mesto na organizovanom berzanskom tržištu u Novom Sadu u nedelji za nama našla je još samo jedna roba i to je stočno brašno po ceni od 16,99 din/kg (14,40 bez PDV).

Pregled zaključenih i ponuđenih količina, kao i dijapazon zaključenih i ponuđenih cena poljoprivrednih proizvoda tokom protekle nedelje, dati su u sledećoj tabeli:

ROBA	PONUĐEN A KOLIČINA (t)	CENA PONUĐE DIN/KG SA PDV-OM	ZAKLJUČEN A KOLIČINA (t)	ZAKLJUČEN A CENA DIN/ KG SA PDV- OM
Kukuruz, veštački sušen, rod 2011.	320	16,52-16,63	120	16,52
Pšenica, rod 2011.	525	19,44-20,09	125	19,44-20,09
Sojina sačma min. 44%	400	41,77	-	-
Soja, rod 2011.	55	36,72	-	-
Stočno brašno	25	16,99	25	16,99

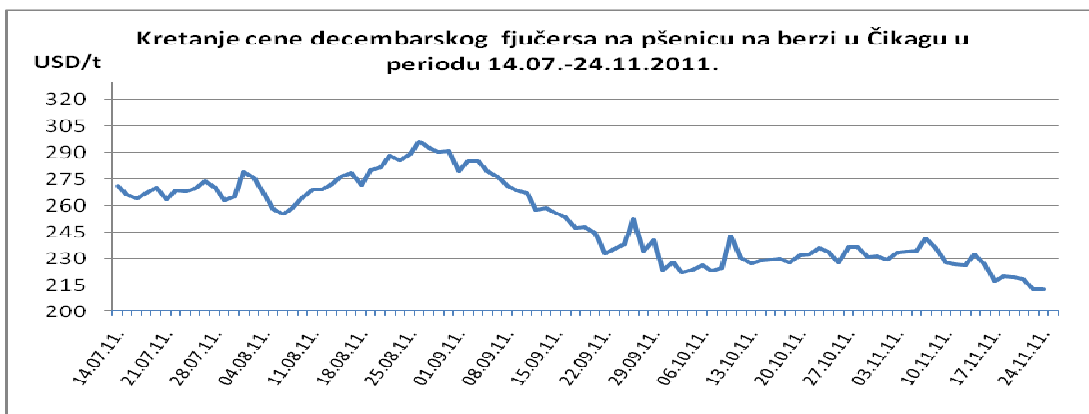
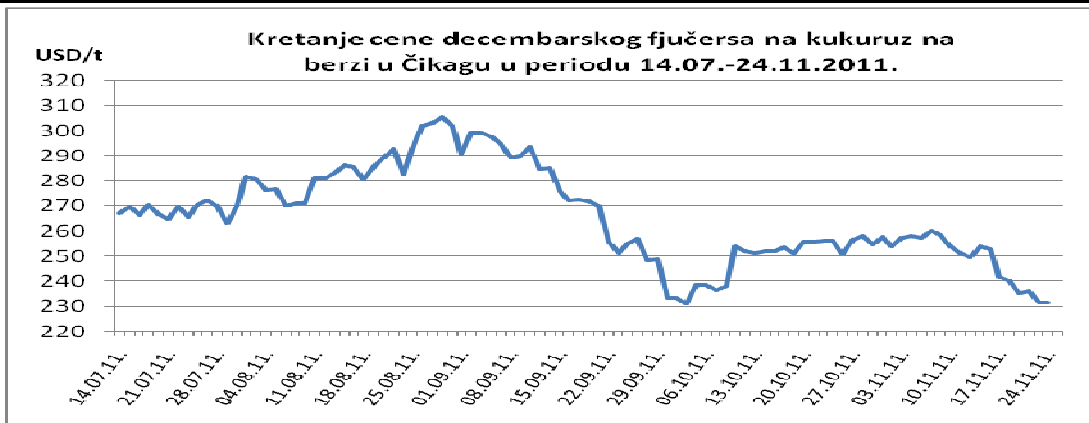
PRODEX

Rast cene pšenice je mnogo veći nego što je cena kukuruza pala, pa je i PRODEX na zatvaranju berze u petak 25.11.2011. godine imao vrednost 199,65 indeksnih poena, što je rast u odnosu na prošli petak od 0,70 indeksnih poena



Cene poljoprivrednih proizvoda u protekloj nedelji na vodećim robnim berzama, bile su sledeće:

PREGLED DNEVNIH PROMENA CENA NA CME GROUP decembar 2011.					
	ponedeljak	utorak	sreda	četvrtak	petak
Pšenica	219.81 \$/t	219.51 \$/t	218.26 \$/t	212.82 \$/t	212.82 \$/t
Kukuruz	240.23 \$/t	235.27 \$/t	235.82 \$/t	231.72 \$/t	231.72 \$/t



Značajan faktor tokom prethodne nedelje koji je uticao na fluktuacije cena fjučersa na tržištu žitarica u SAD je, pored ekonomskih dešavanja u svetu i valutnih kretanja, bio i izveštaj USDA naspram koga je došlo do određenog pozicioniranja pre i nakon njegove objave. U odnosu na prethodnu nedelju cena decembarskog fjučersa na pšenicu je pala za 2,2%, a na kukuruz za 4,3%.

PREGLED DNEVNIH PROMENA CENA NA CME GROUP					
	ponedeljak	utorak	sreda	četvrtak	petak
Soja, zrno nov. 11	428.85 \$/t	421.44 \$/t	423.27 \$/t	412.04 \$/t	412.04 \$/t
Sojina sačma dec. 11	298.40 \$/t	289.60 \$/t	292.00 \$/t	282.50 \$/t	282.50 \$/t

Dešavanja na tržištu žitarica su se preslikala i na kretanje cena fjučersa soje i sojine sačme, pa je tako novembarški fjučers na soju jeftiniji za 4%, a decembarški fjučers sačme za 4,2%.

	PŠENICA	KUKURUZ
BUDIMPEŠTA	158.66 EUR/t (futures dec 11)	139.62 EUR/t (futures dec 11)
EURONEXT PARIZ	178.75 EUR/t (futures jan 12)	177.00 EUR/t (futures jan 12)