

20.11.2007.

Vol.4 , Broj 46.

Ministarstvo poljoprivrede ,
 šumarstva i vodoprivrede
 Republike Srbije

Izveštaj pripremio : Institut
 za primenu nauke u poljo-
 privredi











Email:
 office@stips.minpolj.sr.gov.yu

telefon:
 011-
 3616283

46

www.stips.minpolj.sr.gov.yu

ŽIVA STOKA, ŽITARICE I STOČNA HRANA

Tržište goveda protekle sedmice		1
Cene svinja miruju dok su jagnjad poskupela		2
Pregled cena žive stoke na stočnim pijacama		3
Cene žive stoke u klanicama		4
Prikaz cena stoke u EU		5
Kretanje cena žive stoke u Crnoj gori		6
Situacija na tržištu žitarica		7
Nedeljni prikaz cena žitarica i stočne hrane		8
Promet robe na produktnoj berzi u Novom Sadu		9
Svetsko tržište žitarica i stočne hrane		10

Slaba ponuda i prodaja goveda posebno krava za klanje

Na pijaci stoke u Loznici ovog petka ponuda goveda je gotovo izostala. Prema izveštaju reportera STIPS-a u ponudi su bila samo dva muška teleta po ceni od 240 din/kg, a interesovsnje kupaca je bilo veoma slabo. U Klanicama ovog kraja su ponuda i kvalitet otkupljene stoke bili jako dobri. Došlo je do male korekcije cena i to pada. Bikovi se plaćaju do 120, junice 105, muška telad do 240, ženska 180 din/kg.

Na Subotičkoj stočnoj pijaci je ponuda junadi mala. U klanicama su bikovi SM otkupljivani po dominantnoj ceni od 117 din/kg.

Na stočnoj pijaci u Obrenovcu je slabiju ponudu goveda prouzrokovao prvi sneg koji je padao u noći između petka i subote pa je transport grla bio otežan. Ovakve vremenske prilike (neprilike) uticale su i na smanjenu posetu zainteresovanih kupaca. Prodaja kako teladi tako i junadi bila na prosečnom nivou. Najmanje interesovanja kupci su pokazali za kravama za klanje. U pogledu cena uglavnom su ostale nepromenjene u poređenju sa predhodnom subotom.

U Čačku je ponuda svih kategorija goveda bila izuzetno dobra. Što se cena tiče nisu se bitnije menjale. U klanicama moravičkog okruga ove sedmice je cena teladi bila od 140 za žensku telad do 200 din/kg za mušku. Junad su se kao i prošle sedmice 125, a bikovi SM rase 115 din/kg žive mere. Klaničari su za I klasu krava za klanje protekle sedmice plaćali cenu od 70 din/kg.

Na stočnoj pijaci u Pančevu nije bilo značajnijih promena, kako u pogledu cena tako i u obimu ponude i tražnje. U klanicama je zabeležena dobra ponuda i otkup kvalitetnih grla tovne junadi SM rase.

U Požarevcu je stočna pijaca bila zatvorena zbog intervencije veterinarske inspekcije, a razlog je nepostojanje propisane dokumentacije. U klanicama se cene nisu menjale u odnosu na prošlu nedelju.

Na ostalim pijacama žive stoke je ponuda i tažnja goveda bila na nivou predhodne nedelje, a cene se nisu značajnije menjale.

Veoma dobra prodaja prasadi, tovljenika i krmača za klanje, a cene miruju

Na Zrenjaninskoj stočnoj pijaci su cene i ponuda svinja uglavnom na istom nivou od prethodnih sedmica, s tim što se cene prasadi kreću od 100-120 din/kg, a prodavci kažu de je veća tražnja nego obično zbog predstojećih slava.

Na stočnoj pijaci u Loznici ponuda svinja svih kategorija je jako dobra, dok su se cene po kategorijama izjednačile na oko 80 din/kg kako za prasiće tako i za tovljenike obe kategorije. Iz ponude svinja izostala je ponuda krmača za klanje. U klanicama lozničkog kraja su cene svinja po kategorijama nešto niže nego na stočnoj pijaci. Prasići su do 80, tovljenici prve klase 80, druge 70 a van klase 60 din/kg. Treba naglasiti da često dolazi do povećanja cena tovljenika prve klase zbog veoma dobrog kvaliteta i oni dostižu cenu čak i preko 90din/kg.

I na pijaci žive stoke u Čačku ponuda i tražnja svinja je dobra, a cene se nisu bitnije menjale. Prasad su se prodavala po ceni od 80 dinara i to za sve kategorije. Interesantno je da je cena

tovljenika veća od cene prasadi, pa je protekle nedelje trebalo izdvojiti od 90 do 100 dinara za kategorije od 80-130 kg. U klanicama je cena tovljenika u otkupu 90 dinara za kilogram žive mere.

Što se tiče pančevačke stočne pijace cene su nepromenjene. Kao i do sada zabeležena je dobra ponuda prasadi a slaba ili prosečna ostalih kategorija. Dobra je bila samo prodaja prasadi. U klanicama ovog regiona zabeležena je dobra ponuda tovnih svinja I i II klase.

U Obrenovcu je bila veoma dobra prodaja kako tovljenika tako i prasadi i krmača za klanje zbog sezoneslava i svinjokolja. U pogledu cena situacija je, uglavnom nepromenjena u poređenju sa predhodnom subotom.

Kupovina svinja na stočnoj pijaci u Požarevcu je bila nemoguća jer je pijaca zatvorena zbog inspekcijske kontrole, a razlog tome je nedostatak papira za regularnu prodaju. U klanicama braničevskog okruga situacija je identična prošlonedeljnoj.

Agroinfo vest

Potražnja za mesom i mesnim prerađevinama u Rusiji i dalje je veća od proizvodnje i rasta uvoza. Predviđa se da će broj svinja u 2008. godini porasti za osam procenata, a broj goveda će se smanjiti za tri procenta. Tokom prvih šest meseci ove godine cene govedeg i svinjskog mesa uvećane su za oko 3 odsto, dok je uvoz u tom periodu porastao za 26 procenata. Očekuje se da će sve skuplja stočna hrana dovesti do novog rasta cena mesa do kraja ove i u narednoj godini.

Rast cene jagnjadi za 20 din/kg

Treće nedelje novembra ponuda i potražnja jagnjadi bila je prosečna tako da je dominantna cena od 170 din/kg ostala nepromenjena. Kao i predhodnih nedelja jagnjad su najskuplje (190 din/kg) prodavana u Zrenjaninu a najjeftinije (130 din/kg) u Čačku.

Kod ostalih kategorija dominantne cene su nepromenjene tako da su ovce

prodavane za 90 , dviske od 120 do 130, šilježad od 120 i ovnovi za priplod od 110 do 120 din/kg.

Povećana potražnja jaradi doprinela je promeni cene sa prošlonedeljnih 120 na ovonedeljnih 140 din/kg dok je cena koza od 80 din/kg ostala nepromenjena.

Klanične cene žive stoke u Srbiji po okruzima za period 12-18.11.2007. godine

Jedinica mere din/kg	Težina/ Rasa uzrast	Grad Beograd	Braničevski	Jablanički, Pcinjski	Južno - bački	Južno - banatski	Mačvanski, Kolubarski	Nišavski, Toplički	Podunavski	Rasinski	Raški	Severno - bački	Severno-banatski	Srednj-banatski	Sremski	Zaječarski, Borski	Zapadno - bački	Zlatiborski, Moravicki	Šumadijski, Pomoravski	Dominantna cena Srbija
Bikovi	>500 kg HF	115	110	--	--	115	--	--	--	--	--	93.6	--	110	100	--	--	--	110	110
Bikovi	>500 kg SM	125	130	120	--	120	115	120	110	--	115	117	--	120	110	120	--	115	120	120
Jagnjad		--	180	170	160	180	150	180	160	--	120	--	--	--	170	--	--	160	140	180
Jarad		--	--	--	--	--	--	--	--	--	--	--	--	--	130	--	--	--	--	--
Junad	350-480	--	--	125	115	--	110	125	--	--	125	--	--	120	110	125	--	125	--	125
Junice		--	110	100	100	100	105	100	--	--	110	--	--	90	110	--	--	120	100	100
Koze		--	--	--	--	--	--	--	--	--	--	--	--	--	65	--	--	--	--	--
Krave za klanje		80	80	70	--	80	77	70	75	--	70	70	--	80	80	70	--	70	85	70
Ovce		--	100	80	85	85	100	80	100	--	100	--	--	--	80	--	--	--	90	100
Prasad	< 25 kg	--	90	90	80	90	80	80	80	--	70	100	--	--	90	--	--	--	90	90
Telad	80-160 kg SM	--	200	200	--	--	235	170	--	--	180	--	--	--	200	190	--	200	200	200
Tovljenici I klasa	90-120 kg	90	85	95	105	105	80	90	90	--	80	80	--	105	95	85	--	90	90	90
Tovljenici II klasa	90-120 kg	--	70	85	80	86	70	80	70	--	70	--	--	85	85	80	--	--	80	70
Tovljenici	>120 kg	--	65	75	--	79	60	70	60	--	55	--	--	70	75	70	--	--	70	70
Šilježad		--	120	130	--	--	140	--	--	--	110	--	--	--	120	--	--	--	110	120

COMMISSION EUROPEENNE

Direction générale de l'Agriculture

D2. Viandes bovine, porcine, ovine et aviculture

CENE STOKE ZA KLANJE U EU

CENE NA TRŽIŠTU ZEMLJE ČLANICE

PRIX DE MARCHÉ - ETATS MEMBRES
MARKET PRICES - MEMBER STATES

Datum

od : 05.11.07

do : 11.11.07

(EURO)/100kg PC/DW)	BE	BG	CZ	DK	DE	EE	GR	ES	FR	IE	IT	CY	LV	LT	LU	HU	MT	NL	AT	PL	PT	RO	SI	SK	FI	SE	UK	EU	Promena poslednji	
Junad U2	316.4	279.6	329.5	370.4	417.0	338.0	341.0	282.6	358.0				333.0		318.9	312.9	247.7	354.6	298.7	249.7	358.2	289.9	292.5	342.1	3.03					
Junad U3	293.2	266.7	322.5	307.7	417.5	323.6	327.0	283.4	349.1				316.8		316.4	314.6	250.1	346.8	300.1		354.0	294.5	290.8	324.2	0.20					
Junad R2	276.6	269.8	299.4	304.5	408.1	374.6	313.0	274.1	340.2				181.5	184.1	301.4	234.3		292.0	304.3	234.9	346.6	189.2	291.0	280.6	324.8	284.0	280.5	323.2	0.83	
Junad R3	251.3	259.3	309.6	300.8	273.8	417.3	305.4	307.0	275.3	340.7			200.6	185.0	294.7		358.3	288.4	307.6	239.6	341.5	184.2	295.2	246.0	330.9	286.5	285.3	303.8	0.41	
Junad O2	239.0	234.5	252.6	283.3	180.6	385.6	256.9	291.0	255.3	278.7	282.4		156.7	185.0	275.5	232.5	358.3	266.7	282.5	226.6	337.8	177.1	272.2	244.8	171.5	272.5	266.2	262.7	1.14	
Junad O3	218.6	237.8	245.6	269.9	266.6	241.2	369.0	279.2	286.0	258.3	261.4	282.4	188.1	188.4	264.8		358.3	257.5	285.6	230.7	325.1	167.7	275.0	243.2	276.4	278.3	271.4	289.1	-1.49	
Junad	285.0	235.7	264.7	283.5	292.5	184.9	395.7	318.6	315.6	274.6	345.6	282.4	164.0	185.8	317.0	232.8	358.3	271.2	308.6	232.7	343.5	177.1	291.1	247.6	278.0	279.8	277.8	307.6	0.72	
Bikovi R3	254.6	178.3	264.2	182.5			245.0	188.5					180.6				281.9	230.7				189.1	284.4	243.2		263.8		238.8	-1.29	
Bikovi	254.6	178.3	264.2	182.5			245.0	188.5					180.6				281.9	230.7				189.1	284.4	243.2		263.8		238.8	-1.29	
Goveda U2							339.0	274.3					364.2														306.2	310.7	-1.24	
Goveda U3							339.0	274.8					345.5														308.2	310.0	0.78	
Goveda U4							318.0	274.5					333.0														305.5	297.9	1.30	
Goveda R3			318.9	284.7					312.0	268.6					300.5			317.8				175.6	267.4				282.3	300.3	288.5	-0.19
Goveda R4									296.0	268.4												172.1	274.4				276.9	302.2	289.7	0.19
Goveda O3			275.7	250.6					292.0	256.2					272.1				305.7			161.5					276.4	285.3	274.4	-0.16
Goveda O4			275.6						286.0	255.8												265.3					288.2	292.1	277.8	-0.11
Goveda			281.3	257.3					302.9	284.0					286.5			330.1				169.6	288.4				275.8	297.5	285.9	0.07
Krave R2	256.9								321.0	215.0					181.4	220.1					199.6						188.3	267.0	-2.66	
Krave R3	244.7	216.6	247.5	245.4			181.1	218.6	324.0	228.1	213.7				295.8	191.2		241.1	226.6	208.7	219.9	144.1	184.4	202.0		249.3	194.0	266.5	-1.52	
Krave R4		207.5	247.0	246.5				254.6	308.0	227.6					204.6			240.1	230.1	208.9		150.8	191.2	189.5		225.9	163.4	266.3	-1.90	
Krave O2	228.4	192.6	203.9	220.5	133.6	179.2	188.7	284.0	209.6	195.2				111.1	141.7	263.8	188.7	216.4	205.4	111.1	211.5	211.5	111.1	161.4	188.5	209.9	231.0	163.4	210.9	-2.04
Krave O3	223.2	189.3	244.2	227.6	131.5	176.5	189.9	289.0	218.0	207.4				135.2	150.5	250.4	200.0	225.0	211.0	193.5	203.1	126.0	164.4	177.0	200.5	237.4	171.9	231.5	-2.15	
Krave O4	214.1	169.8	217.3	232.3	127.1	158.2	165.2	280.0	220.6				143.1	151.4	206.8			230.2	214.8	199.8		137.6	169.3	177.3	175.8	220.5	177.0	207.5	-2.78	
Krave P2	190.4	171.8	149.7	148.9	178.8	128.5		149.4	241.0	180.4	175.4		126.1	151.7	160.0	173.1		192.7	195.3	159.3	158.4	120.7	127.3	137.3	164.3	188.4	128.3	179.9	-1.38	
Krave P3	181.0	168.9	188.0	194.1	121.7	115.5	154.9	266.0	211.5	181.3	175.5	126.2	153.7	240.5	205.8			209.0	198.3	165.4		125.5	143.2	155.6	161.7	213.5	147.7	213.2	-1.12	
Krave	221.4	171.8	181.7	189.1	222.0	128.4	172.7	185.3	286.0	214.0	178.8	175.5	131.0	151.3	254.3	192.0	220.1	220.3	215.2	188.8	176.2	130.0	165.3	178.9	170.2	218.1	165.7	221.7	-1.86	
Junice U2	321.0	231.3	294.9	302.8			347.7	401.0	283.3	415.2			356.9		366.9		293.5		325.4		352.9					277.4	306.8	372.8	7.99	
Junice U3	301.5		314.9	294.1			344.7	396.0	284.1	411.4					337.3			295.3	223.6			286.4				303.5	308.0	364.1	2.59	
Junice R2	257.0	227.4	248.5	294.9	205.3	412.0	295.5	338.0	271.5	390.8					337.3			289.5	209.4	345.7		252.6	207.7			248.8	294.4	324.6	3.44	
Junice R3	240.5	217.9	303.2	288.1			409.9	340.2	339.0	275.1	383.7			170.3	322.4			166.3	271.3	215.4		130.2	268.6	212.5	283.9	287.8	298.8	311.8	-0.52	
Junice R4		213.3	300.8	279.2			264.3	317.0	275.3				150.8	171.9				254.9	220.0			156.5	250.0			275.0	288.7	284.0	-0.76	
Junice O2		199.2	161.4	227.1	189.4	395.8	276.5	279.0	258.0	244.3			147.1	147.6	275.0	194.7		228.9	200.7	337.4		158.5	228.4	189.1	247.3	230.3	282.4	245.3	0.26	
Junice O3		209.2	255.3	231.3	182.8	359.8	287.3	294.0	262.6	246.1	244.8	244.4	164.7	279.3	188.6			237.9	207.8			165.0	241.6	195.6	240.8	260.4	283.6	250.4	-1.04	
Junice O4		215.4	241.3	232.5			238.0	287.0	258.5		244.8	244.8	152.6	173.9				218.1	214.9			171.9	151.7	171.3	261.2	286.8	264.7	-1.57		
Junice	281.0	241.0	269.8	264.5	186.8	389.9	327.0	354.4	270.2	382.6	244.8	146.6	163.2	191.0	191.0	293.5	166.3	274.5	211.1	346.5	143.2	255.0	184.4	236.1	263.8	293.5	306.9	0.89		
Poluuke	243.3	220.1	227.0	242.0	258.8	161.2	360.0	299.4	303.0	255.8	326.0	236.5	149.2	170.1	292.7	201.6	296.0	222.6	274.8	212.8	303.7	144.1	252.4	205.4	236.1	254.3	266.8	274.7	-0.21	
Promena poslednje nedelje	-18	2.1	-12	-0.9	-18	-5.9	2.5	3.5	0.6	0.2	-0.7	6.9	-2.3	-0.8	-4.0		-18	-0.5	-16	-3.0	-3.0	-0.9	12	7.4	0.1	2.8	-2.2	-0.21		

**Cene žive stoke –stočne pijace u Crnoj Gori
za period 8-14.11.2007.godine**

Naziv životinje	Težina/uzrast	Rasa	Jedinica mere	Dominantne cene (u €)						
				Bar	Berane	Bjelo Polje	Nikšić	Pļjevlja	Podgorica	Prosek CG
Telad	80-160 kg	SIM	kg.	2	2.7	2.5	-	2	2.8	2.4
Telad	80-160 kg	ostala	kg.	-	2.5	2.3	2.9	-	2	2.43
Junad	do 300 kg	SIM	kg.	-	-	-	-	-	1.9	1.9
Junad	do 300 kg	ostala	kg.	2	-	1.4	1.95	-	1.8	1.79
Junad	više od 300 kg	SIM	kg.	-	-	-	-	-	1.7	1.7
Junad	više od 300 kg	ostala	kg.	1	1.5	-	1.7	-	-	1.4
Krave za klanje		SIM	kg.	-	1.2	1	-	-	-	1.15
Krave za klanje		ostale	kg.	-	1	0.8	0.9	1	0.8	0.9
Prasad		sve rase	kg.	-	2	2.45	2.7	2.5	2.5	2.43
Jagnjad		sve rase	kg.	-	2.1	2.15	2.35	-	-	2.2
Šilježad		sve rase	kg.	2	-	-	-	2.2	2.4	2.2
Ovce za klanje		sve rase	kg.	1	2	1.35	1.65	-	-	1.5
Ovovi		sve rase	kg.	-	-	-	2	-	-	2
Jarad		sve rase	kg.	-	2	2.35	2.5	-	-	2.28
Priplodne ovce		sve rase	grlo	80	90	90	100	-	120	96
Priplodne koze		sve rase	grlo	-	70	80	80	-	-	76.67
Priplodne junice		HF	grlo	-	-	-	1200	-	-	1200
Priplodne junice		smeđe	grlo	-	-	-	-	900	-	900
Priplodne krave		HF	grlo	-	-	-	1200	-	800	1000
Priplodne krave		smeđe	grlo	750	-	-	-	1000	800	850
Priplodne krave		melez	grlo	-	800	700	600	-	700	700

1 € =78.21 dinara

Izvor : AMIS



Žitarice i stočna hrana

Maksimalna cena kukuruza prirodno sušenog u vrećama od 50 kg postignuta je u Zaječaru i iznosila je 25 din/kg, dok je dominantna bila 20 dinara. Kukuruz u rinfuzu i ove nedelje je imao slabu ponudu i prodavao se na pijacama Srbije po ceni od 15 din/kg u Subotici do 28 din/kg u Zaječaru. U silosima uz slabu ponudu imao je cenu od 16 din/kg u Novom Sadu do 18 din/kg u Zrenjaninu.

Cene pšenice su na nivou prošle nedelje. Na pijacama pšenica u vrećama od 50 kg nudila se po najčešćoj ceni od 20 din/kg. Cena pšenice u rinfuzu na pijacama je od 19 din/kg u Somboru i Kragujevcu do 28 din/kg u Zaječaru. Pšenica u rinfuzu se prodavala u silosima Srbije po ceni od 11 din/kg u Pančevu do 20.2 din/kg u Beogradu.

Stočni ječam u rinfuzu, uz slabu ponudu imao je dominantnu cenu od 15 din/kg. U vrećama od 50 kg cena stočnog ječma je od 17 din/kg u Vranju do 22.5 din/kg u Kraljevu.

Lucerkino seno u balama na gazdinstvima se prodavalo od 11 din/kg u Sremsko Mitrovici do 17 din/kg u Kragujevcu i Kikindi. Na pijaci je imalo cenu od 10 din/kg u Čačku do 17 din/kg u Nišu, što je na nivou prošle nedelje.

Lucerkino brašno je i ove nedelje bilo najjeftinije u Somboru, 14 din/kg, a najskuplje u Pirotu, Loznici i Pančevu 30 din/kg. U ostalim mestima cena se kreće od 19 do 28 din/kg, što je na nivou prošle nedelje.

Sojina sačma je koštala u maloprodaji od 30 do 46.5 din/kg. Što ukazuje na činjenicu da su ostale na nivou od prošle nedelje.

Cena stočnog brašna je od 14 din/kg u Požarevcu i do 18 din/kg u Beogradu, Čačku i Zaječaru.

Suncokretova sačma se prodavala po ceni od 20 u Zrenjaninu i Loznici do 35 din/kg u Zaječaru, Kraljevu i Kikindi, što je na nivou prošle nedelje.

Agroinfo vesti

Od planiranih 600.000 hektara, pšenicom je u optimalnom roku do 25. oktobra, u Srbiji zasejano oko 400.000 hektara, ali stručnjaci kažu da se pšenica i dalje može sejati iako će se kašnjenje odraziti na prinose. Prema podacima Ministarstva poljoprivrede ovogodišnji rod kukuruza procenjuje se na 3,85 miliona tona što je za 40 odsto ispod očekivanog. Rod soje i suncokreta niži je za 7 odnosno 8 odsto od planiranog.

"Beogradska pekarska industrija" i "Klas" koji snabdevaju oko 20 odsto beogradskog tržišta, od petka, a "Pekarska industrija" iz Pančeva od subote povisili su cenu belog hleba za 3,5 dinara. Poskupljenje najavljuje i "Ishrana" iz Smedereva ali i Unija privatnih pekara. Na beogradskom tržištu vekna belog hleba sada se plaća između 30 i 35 dinara.

Iz "Žitoprodukta" najvećeg kragujevačkog pekarskog preduzeća poručuju da za sada neće povećavati cenu hleba. Do eventualne korekcije cena doći će samo u slučaju novog rasta cena energenata, ali i tada će hleb tog proizvođača imati najnižu cenu u Srbiji. Trenutno se vekna belog hleba "Žitoprodukta" prodaje za 28, a polubelog za 25 dinara.

Cene žitarica i stočne hrane u Srbiji za period 12-18.11.2007. godine

Proizvod	Jed.Mere	Mesto prodaje	Centralna Srbija													Vojvodina																	
			Beograd	Obrenovac	Čačak	Kragujevac	Kraljevo	Loznica	Niš	Pirot	Požarevac	Smederevo	Vranje	Zaječar	Kikinda	Novi Sad	Pančevo	Sombor	S.Mitrovica	Subotica	Zrenjanin												
Kukuruz/okrunjen p.s.	Džak 50 kg	Pijaca	21	20	21	20	21	20	20	20	20	20	20	20	20	20	20	20	16	16	16	18	20	20	16	16	18	19					
Kukuruz/okrunjen p.s.	Rinfuz	Pijaca	---	---	20	---	---	---	---	---	---	---	---	---	---	---	---	---	---	---	---	---	28	---	---	15.5	16	15	---				
Kukuruz/okrunjen p.s.	Džak 50 kg	Silos/mlin	---	---	---	---	---	---	---	---	---	---	---	---	---	---	---	---	---	---	---	---	---	---	---	---	---	---	---				
Kukuruz/okrunjen p.s.	Rinfuz	Silos/mlin	---	---	---	---	---	---	---	---	---	---	16.5	---	---	---	---	---	---	---	---	---	---	---	16	17	---	---	18				
Kukuruz/okrunjen v.s.	Džak 50 kg	Pijaca	---	---	---	---	---	19	---	---	---	---	---	---	19	23	---	---	---	---	---	---	---	---	---	16	---	---	---				
Kukuruz/okrunjen v.s.	Rinfuz	Pijaca	---	---	---	---	---	---	---	---	---	---	---	---	---	---	---	---	---	---	---	---	---	---	---	15.5	---	---	---				
Kukuruz/okrunjen v.s.	Džak 50 kg	Silos/mlin	---	---	---	---	---	---	22	---	---	---	---	---	---	---	---	---	---	---	---	---	---	---	---	---	---	---	---				
Kukuruz/okrunjen v.s.	Rinfuz	Silos/mlin	---	---	---	---	---	---	---	---	---	---	16	---	---	---	---	---	---	---	---	---	---	---	---	---	---	---	---	---			
Kukuruz u klipu	Rinfuz	Pijaca	---	---	---	---	---	13	---	---	---	---	---	---	---	---	---	---	---	---	---	---	---	---	---	12	13	---	---				
Lucerkino seno u balama	Bala/12 do 25kg	Gazdinstvo	12	---	17	---	---	11	---	10	14	14	14	15	---	---	---	---	---	---	---	---	---	---	---	15	12	11	---	12			
Lucerkino seno u balama	Bala/12 do 25kg	Pijaca	13	10	---	---	---	13	17	---	14	16	---	---	---	---	---	---	---	---	---	---	---	---	---	---	16	---	12	15	12		
Lucerkino brašno min.15%prot.	Džak 25 kg.	Maloprodaja	28	19	28	---	---	30	---	30	24	26	---	---	26	---	---	---	---	---	---	---	---	---	---	30	14	25	25.0	20			
Pšenica	Džak 50 kg	Pijaca	20	20	20	22	---	---	20	21	---	20	19	25	---	---	---	---	---	---	---	---	---	---	---	20	18	20	---	20			
Pšenica	Rinfuz	Pijaca	---	---	19	---	---	---	---	---	20	---	---	28	---	---	---	---	---	---	---	---	---	---	---	---	19	---	20.5	---	---		
Pšenica	Rinfuz	Silos/mlin	20.2	---	---	---	---	---	---	---	20	15	---	---	---	---	---	---	---	---	---	---	---	---	---	---	11	---	---	---	16		
Sojina sačma 44% prot.	Džak 50 kg	Maloprodaja	42	30	38	40	40	40	45	42	32	39	---	46.5	---	---	---	---	---	---	---	---	---	---	---	45	40	34	42	38	39		
Stočni ječam	Rinfuz	Pijaca	---	---	---	---	---	---	---	---	---	---	---	---	---	---	---	---	---	---	---	---	---	---	---	---	15	---	---	---	---		
Stočni ječam	Džak 50 kg	Pijaca	22	20	---	23	20	20	20	---	---	20	17	---	---	---	---	---	---	---	---	---	---	---	---	---	---	18	---	22	---	---	
Stočni ječam	Rinfuz	Silos/mlin	---	---	---	---	---	---	---	---	---	---	---	---	---	---	---	---	---	---	---	---	---	---	---	---	---	---	---	---	---	---	
Stočno brašno	Džak 33 kg	Silos/mlin	18	18	---	---	16	15	16	16	14	15.5	16	18	---	---	---	---	---	---	---	---	---	---	---	---	---	14	14	---	16	---	---
Suncokretova sačma 33% prot.	Džak 33 kg	Maloprodaja	28	---	##	35	20	30	26	21	28	---	35	---	---	---	---	---	---	---	---	---	---	---	---	---	---	30	15	30	37	20	

Promet robe na produktnoj berzi u Novom Sadu od 12. do 16. novembra 2007. godine

Iz ovonedeljnog trgovanja izdvajamo:

- rast prometa
- stabilizacija cene kukuruza

Ova nedelja donosi rast prometa kako količinski, tako i vrednosno. Količinski on iznosi 15,43%, a vrednosno 34,97% u odnosu na prethodnu nedelju.

Bez obzira na dalji pad ponderisane cene, kraj nedelje donosi stabilizaciju cene na nivou 15.50 din/kg bez PDV-a. Ovonedeljna cena se kretala u rasponu od 15.66-18.36 din/kg sa PDV-om (14.50-17.00 din/kg bez PDV-a). Prosečna nedeljna cena iznosi 16.62 din/kg sa PDV-om, što je dalji pad od 1.77% u odnosu na prethodnu nedelju.

Mali promet je karakteristika ovonedeljnog trgovanja pšenicom. Cena se i u ovoj nedelji kretala u rasponu od 20.09-20.74 din/kg sa PDV-om (18.60-19.20 din/kg bez PDV-a). Ponderisanu nedeljna cena za ovu nedelju iznosi 20.63 din/kg sa PDV-om, što je praktično na nivou prethodnih nedelja.

Od ostalih roba trgovalo se zrnom soje (29.16-30.13 din/kg sa PDV-om) i sojinom sačmom (34.81 din/kg sa PDV-om uz odloženo plaćanje).

Ukupan obim prometa u protekloj nedelji je iznosio 3.816.07 tona, što vrednosno iskazano iznosi 69.088.621,00 dinara.

Obim i struktura prometa u protekloj nedelji dati su u tabeli:

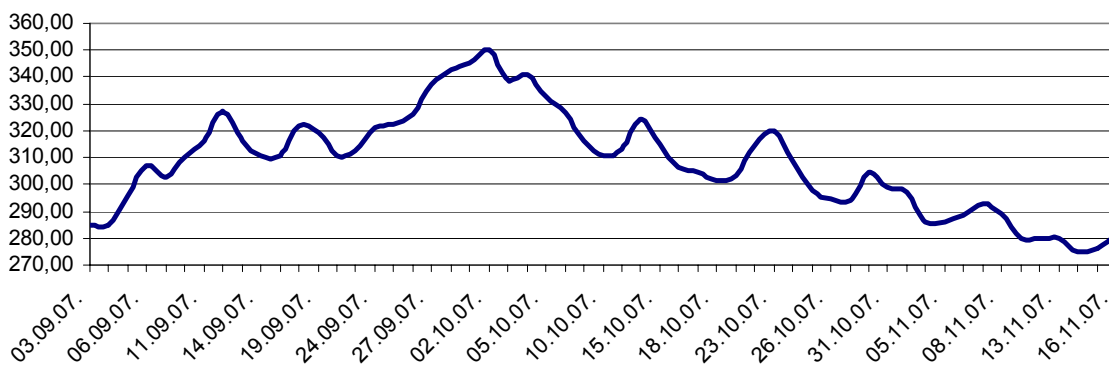
roba	ponuđena količina (tona)	cena ponude din/kg sa PDV-om	zaključena količina (tona)	zaključena cena din/kg sa PDV-om
kukuruz, veštački sušen, rod 2007., rinfuz	3.550	15.66-18.36	2.265	15.66-18.36
kukuruz, veštački sušen, rod 2007., rinfuz, isporuka počev od 31.12.2007.	950	17.82	950	17.82
pšenica, merkantilna, JUS kvalitet, rod 2007., rinfuz	1.501.07	20.09-20.74	381.07	20.09-20.74
sojina sačma, min 44%, rinfuz, plaćanje 4 dana	25	34.81	25	34.81
soja, zrno, rod 2007., rinfuz	175	29.16-30.13	175	29.16-30.13
soja, zrno, rod 2007., rinfuz, plaćanje 3 dana	20	29.92	20	29.92
brašno T-500	25	28.08	-	-
suncokretova sačma, min. 34%, rinfuz	50	25.37	-	-
evro dizel	100	67.50	-	-
ulje	100	90.00	-	-
repin rezanac	150	17.35	-	-

Svetsko tržište žitarica i stočne hrane

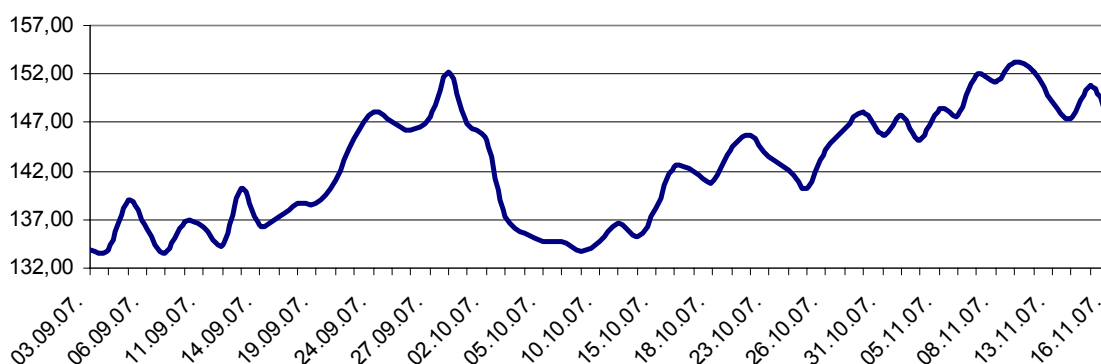
PREGLED DNEVNIH PROMENA CENA NA CBOT FJUČERS dec 07

	ponedeljak 12 ⁰⁰	utorak 12 ⁰⁰	sreda 12 ⁰⁰	četvrtak 12 ⁰⁰	petak 12 ⁰⁰
Pšenica	279,99 \$/t	279,62 \$/t	274,84 \$/t	276,46 \$/t	281,24 \$/t
Kukuruz	152,19 \$/t	149,21 \$/t	147,47 \$/t	150,78 \$/t	147,47 \$/t

Kretanje cene decembarskog fjučersa za pšenicu na čikaškoj berzi od 03.09.-16.11.2007.



Kretanje cene decembarskog fjučersa za kukuruz na čikaškoj berzi od 03.09.-16.11.2007.



Sredina nedelje na čikaškoj berzi donosi najnižu vrednost pšenice od početka septembra meseca (USD/t 274.84), da bi krajem nedelje se cena vratila na nivo iz sredine prethodne nedelje. Cena kukuruza beleži pad od 3,80% u odnosu na kraj prethodne nedelje.

PREGLED DNEVNIH PROMENA CENA NA CBOT FJUČERS

	ponedeljak 12 ⁰⁰	utorak 12 ⁰⁰	sreda 12 ⁰⁰	četvrtak 12 ⁰⁰	petak 12 ⁰⁰
Soja, zrno fut jan 08	387,66 \$/t	384,06 \$/t	387,73 \$/t	396,25 \$/t	395,96 \$/t
Sojina sačma fut dec	281,80 \$/t	280,10 \$/t	285,00 \$/t	292,40 \$/t	293,50 \$/t

Od ove nedelje počinjemo praćenje januarskog fjučersa za sojino zrno. Cena sojine sačma beleži rast od 5,42% u odnosu na kraj prethodne nedelje.

BUDIMPEŠTA (FOB Dunav)	PŠENICA	KUKURUZ
	326,10 \$/t (futures dec 07)	304,20 \$/t (futures dec 07)

Cena pšenice ove nedelje beleži pad od 4,59% u odnosu na prethodnu nedelju. Što se tiče kukuruza, od ove nedelje je aktuelan decembarski fjučers.

SOJINA SAČMA (FOB)	RIBLJE BRAŠNO (FCA)
HAMBURG	BREMEN
412 \$/t	1.055 \$/t