

**17.10.2006.**

**Vol.3 , Broj 41.**

**Ministarstvo poljoprivrede ,  
šumarstva i vodoprivrede  
Republike Srbije**

**Izveštaj pripremio : Institut  
za primenu nauke u poljo-  
privredi**










**Email:**  
office@stips.minpolj.sr.gov.yu

telefon:  
011-  
3616283

**41**

**www.stips.minpolj.sr.gov.yu**

## **ŽIVA STOKA, ŽITARICE I STOČNA HRANA**

<b>Nedeljni pregled – govedarstvo</b>		<b>1</b>
<b>Cene svinja nepromenjene</b>		<b>2</b>
<b>Cene žive stoke na stočnim pijacama</b>		<b>3</b>
<b>Cene žive stoke u klanicama</b>		<b>4</b>
<b>Cene stoke u EU</b>		<b>5</b>
<b>Izveštaj o cenama žive stoke u Hrvatskoj</b>		<b>6</b>
<b>Nedeljni pregled cena žitarica i stoč. hrane</b>		<b>7,8</b>
<b>Produktna berza Novi Sad</b>		<b>9</b>
<b>Evropske cene pšenice i kukuruza</b>		<b>10</b>

### ***Prosečna ponuda svih kategorija goveda***

Nešto slabija ponuda teladi HF rase telesne mase do 160 kg u odnosu na predhodnu sedmicu. Cena se kretala od minimalnih 160 din/kg u Novom Sadu do maksimalnih 230 dinara u Obrenovcu, ali je dominirao iznos od 180 dinara.

Prodaja teladi SM rase telesne mase do 160 kg odvijala se na manjem broju pijaca nego predhodne nedelje ali je ponuda bila nešto manjeg intenziteta. Tražnja je bila nešto bolja, a cena je varirala od minimalnih 175 dinara u Novom Sadu do maksimalnih 300 dinara postignutih u Sremskoj Mitrovici. Najčešća prodajna cena iznosila je 250 dinara kao i predhodnih nekoliko nedelja. Značajniji pad cene od 25 din/kg je zabeležen na stočnoj pijaci u Požarevcu, a evidentan porast od 20 dinara u Sremskoj Mitrovici.

Junad HF i SM rase telesne mase do 300 kg, se prodavala na devet pijaca žive stoke. U pogledu ponude i tražnje sačuvan je prošlonedeljni trend, a cene su se kretale u intervalu od 125 do 160 din/kg, a dominirao je iznos od 140 din/kg.

Interesovanje kupaca u potekloj

sedmici najviše je poraslo za junadima preko 480 kg telesne mase, jer je oktobar mesec kada je prodaja ove kategorije junadi najintenzivnija. U pogledu cena dominantna beleži porast od 5 din/kg pa je iznosila 135 dinara, a razlog tome je upravo povećana potražnja u odnosu na trenutnu ponudu.

Kvalitetne priplodne krave su se u periodu za nama mogle kupiti jedino na stočnim pijacama u Obrenovcu po ceni od 83000 dinara po grlu i prodavane su zajedno sa teletom dok su se u Sremskoj Mitrovici mogle nabaviti po ceni od 120 dinara po kilogramu telesne mase.

U kategoriji krava za klanje HF rase situacija je kako u pogledu ponude i tražnje tako i u pogledu cena identična onoj iz predhodne sedmice.

Krave za klanje SM rase su se prodavale na dvanaest pijaca žive stoke po najčešćoj ceni od 90 din/kg što ukazuje na porast od 5 din/kg u odnosu na prošlu nedelju. Do promene cene došlo je jedino u Novom Sadu gde je zabeležen porast od 5 din/kg.

## **Cene svinja na stočnim pijacama nepromenjene**

Na pijacama u Srbiji zabeležena je prosečna ponuda i potražnja svinja. Cena prasadi na većini stočnih pijaca u Centralnoj Srbiji u padu za 10 din/kg. Cena ostalih kategorija svinja stagnira.

U periodu od 9-15.oktobra prasad do 15 kg prodavala su se po ceni od minimalnih 100 din/kg u Kragujevcu i Smederevu do maksimalnih 170 din/kg u Novom Sadu. Na pijaci u Obrenovcu-Beogradu, Kragujevcu, Loznici i Požarevcu zabeležen je pad cene prasadi za 10 din/kg, dok je u Zrenjaninu cena prasadi je pala za 20 din/kg. Do porasta cene prasadi za 40 din/kg zabeležen je na pijaci u N.Sadu, a na pijaci u Somboru za 10 din/kg. Na ostalim pijacama cena prasadi stagnira. Dominantna cena iznosila je 120 din/kg.

Ponuda i tražnja prasadi do 25 kg bila je na prosečnom nivou, najčešće su se prodavali po ceni od 100 din/kg, a cena se kretala u intervalu od 90 din/kg u Kragujevcu i Kraljevu do 190 din/kg u

Novom Sadu. Do blagog pada cene za 10 din/kg došlo je na pijaci u Beogradu, Kragujevcu, Kraljevu, Loznici, Požarevcu i Zrenjaninu, a do porasta u iznosu od 50 din/kg u N.Sadu.

Tovljenici 80-130 kg su se mogli kupiti po ceni od 80 din/kg (Kragujevac, S.Mitrovica) do 100 din/kg (Kraljevo), a dominirao je iznos od 90 din/kg. U odnosu na prethodnu sedmicu pad cene tovljenika zabeležen je samo na pijaci u Somboru (10 din/kg), dok je porast cene tovljenika zabeležen na pijaci u Beogradu (5 din/kg), Kraljevu i Novom Sadu (10 din/kg).

Tovljenici preko 130 kg prodavani su u protekloj nedelji od 70 din/kg (Kragujevac) do 90 din/kg (Loznica, Vranje). Na većini stočnih pijaca cena tovljenika se nije bitnije menjala u poređenju sa predhodnim periodom.

Cena krmača za klanje preko 130 kg se kretala od 60 do 80 din/kg što je ujedno bila i dominantna cena.

## **Jagnjad najjeftinija u Kragujevcu i Kraljevu**

Druge nedelje oktobra jagnjad su prodavana po dominantnoj cena od 170 din/kg. Kao i nekoliko prošlih nedelja najvišu cenu jagnjadi (190 din/kg) beležimo u Pirotu i Vranju dok najnižu cenu (150 din/kg) beležimo u Kragujevcu i Kraljevu. U poređenju sa prošlom nedeljom promenu cene beležimo na pijacama u N.Sadu (pad za 30 din/kg) i Sombor (pad za 10 din/kg).

Najčešća prodajna cena ovaca bila je 110 din/kg a promenu cene (rast za 10-20 din/kg) beležimo na pijacama u Kraljevu, Čačku i Loznici dok pad (za 5 din/kg) beležimo u Pirotu. Ovce su najjeftinije (80 din/kg) bile u N.Sadu a najskuplje (120 din/kg) u Beogradu i Loznici.

Ponuda dviski je već nedeljama slaba tako da su protekle nedelje nuđene na pet pijaca. Promenu cene ne beležimo ni na jednoj pijaci a cene su varirale od 110 (S.Mitrovica) do 160 din/kg (Loznica). Dominirao je iznos od 130 din/kg.

Šilježad su se mogla kupiti na osam pijaca a dominantna cena bila je 130 din/kg. U odnisu na prošlu nedelju jedinu

promenu (rast za 10 din/kg) beležimo na pijaci u S.Mitrovici. Najvišu cenu (150 din/kg) beležimo na pijacama u Pančevu i Somboru, dok najnižu (130 din/kg) beležimo u Beogradu, Čačku, Kraljevu, Nišu i S.Mitrovici.

Ponuda i tražnja ovnova za priplod je zadržala prošlonedeljni nivo a cene su varirale od 110 (Kragujevac) do 150 din/kg (Loznica). Do pada cene u iznosu od 20 dinara došlo je u Sremskoj Mitrovici a dominantna cena bila je 120 din/kg.

Jarad su prodavana na trinaest pijaca, maksimalan iznos od 180 din/kg postignut je u Pančevu a minimalan od 110 din/kg u Čačku. Promenu cene (pad za 10 din/kg) beležimo u Čačku i Subotici. Na ostalim pijacama cene su nepromenjene a dominantna cena bila je 150 din/kg.

Koze su prodavane na devet pijaca a dominantna cena bila je 80 din/kg. U poređenju sa prvom nedeljom oktobra promene cene beležimo na pijacama Loznica (rast za 10 din/kg) i Sombor (pad za 10 din/kg). Koze su najskuplje (100 din/kg) prodavane u Loznici a najjeftinije (60 din/kg) u Požarevcu.

**Cene žive stoke - stočne pijace u Srbiji za period 9-15.10.2006. godine**

Jedinica mere din/kg	Težina/ uzrast	Rasa	Centralna Srbija										Vojvodina					Dominantna cena Srbija					
			Beograd	Obrenovac	Čačak	Kragujevac	Krajevo	Loznica	Niš - Bežin	Prot	Požarevac	Smederevo	Vranje	Zajčar	Kikinda	Novi Sad	Pančevo		Sombor	S.Mitrovica	Subotica	Zrenjanin	
Dviske	sve		130	---	130	120	160	---	---	---	---	---	---	---	---	---	---	---	---	---	---	---	130
Jagnjad	sve		170	160	150	150	170	190	170	---	---	---	---	---	---	---	---	---	---	---	---	---	170
Jarići	sve		160	110	120	140	150	150	160	150	140	160	---	---	---	---	---	---	---	---	---	---	150
Junad	do 300 kg	HL	---	---	120	---	---	---	---	---	---	---	---	---	---	---	---	---	---	---	---	---	---
Junad	do 300 kg	SM	150	160	130	140	---	140	140	125	---	---	---	---	---	---	---	---	---	---	---	---	140
Junad	>480 kg	sve	140	140	130	---	---	130	135	---	---	---	---	---	---	---	---	---	---	---	---	---	135
Koze	sve		80	---	80	---	100	80	---	60	---	80	---	---	---	---	---	---	---	---	---	---	80
Krave za klanje	HL		---	---	---	---	---	---	---	---	---	---	---	---	---	---	---	---	---	---	---	---	---
Krave za klanje	SM		85	90	90	90	80	80	85	80	---	85	---	---	---	---	---	---	---	---	---	---	90
Krmače za klanje	>130 kg	sve	80	---	70	80	80	70	---	75	---	---	---	---	---	---	---	---	---	---	---	---	80
Ovca	sve		120	110	110	110	120	100	85	110	---	100	---	---	---	---	---	---	---	---	---	---	110
Ovnovi za priplod	sve		140	120	110	140	150	---	---	120	---	120	---	---	---	---	---	---	---	---	---	---	120
Prasad do 15 kg	sve		110	---	100	---	120	120	---	110	100	120	---	---	---	---	---	---	---	---	---	---	120
Prasad do 25 kg	sve		100	---	90	90	110	110	---	100	100	120	---	---	---	---	---	---	---	---	---	---	100
Priplodne junice	sve		---	---	---	---	---	---	---	---	---	---	---	---	---	---	---	---	---	---	---	---	---
Priplodne krave	HL		---	---	---	---	---	---	---	---	---	---	---	---	---	---	---	---	---	---	---	---	---
Priplodne krave (din/grlu)	SM		83000	---	---	---	---	---	---	---	---	---	---	---	---	---	---	---	---	---	---	---	---
Šilježad	sve		130	130	140	130	---	130	---	---	---	---	---	---	---	---	---	---	---	---	---	---	130
Telad	80-160 kg	HL	230	---	180	---	---	---	---	---	---	---	---	---	---	---	---	---	---	---	---	---	---
Telad	80-160 kg	SM	270	250	250	250	240	210	185	---	230	---	---	---	---	---	---	---	---	---	---	---	250
Tovljenici	80-130 kg	sve	90	---	80	100	95	90	---	90	90	95	---	---	---	---	---	---	---	---	---	---	90
Tovljenici	>130 kg	sve	85	---	70	80	90	80	---	75	80	90	---	---	---	---	---	---	---	---	---	---	80

**Klanične cene žive stoke u Srbiji po okruzima za period 9-15.10.2006. godine**

Jedinica mere din/kg	Težina/ uzrast	Rasa	Grad Beograd	Braničevski	Jablanički, Pcinjski	Južno - bački	Južno - banatski	Mačvanski, Kolubarski	Nišavski, Toplički	Podunavski	Rasinski	Raški	Severno - bački	Severno-banatski	Srednj-banatski	Sremski	Zajčarski, Borski	Zapadno - bački	Zlatiborski, Moravicki	Šumadijski, Pomoravski	Dominantna cena Srbija	
Bikovi	>500 kg	HF	--	130	--	130	130	--	--	--	--	--	115	130	130	115	--	--	--	110	130	
Bikovi	>500 kg	SM	140	130	130	130	130	130	130	130	135	135	--	--	130	135	--	--	140	130	130	
Jagnjad			--	150	160	160	--	170	190	160	--	140	--	--	160	160	--	--	160	150	160	
Jarad			--	--	--	--	--	--	160	--	--	--	--	--	--	--	--	--	--	--	--	
Junad	350-480		--	--	135	130	125	130	--	--	--	130	--	--	130	160	--	--	140	--	130	
Junice			--	120	115	115	--	115	--	--	--	120	--	--	110	140	--	--	120	120	120	
Koze			--	--	--	--	--	--	--	--	--	--	--	--	--	--	--	--	--	--	--	
Krave za klanje			85	90	85	85	85	80	85	80	--	90	--	--	80	90	--	--	90	90	85	
Ovce			--	80	90	85	75	100	85	90	--	100	--	--	90	90	--	--	--	100	90	
Prasad	< 25 kg		--	110	120	135	140	105	100	100	--	80	--	--	120	150	--	--	110	90	110	
Telad	80-160 kg	SM	--	200	230	--	--	245	210	--	--	250	--	--	--	300	--	--	--	250	250	
Tovljenici I klasa	90-120 kg		95	90	95	90	105	80	90	75	--	80	--	--	100	85	--	--	90	80	90	
Tovljenici II klasa	90-120 kg		90	70	90	80	85	70	80	--	--	70	--	--	85	80	--	--	--	70	70	
Tovljenici	>120 kg		82	60	85	--	75	60	70	70	--	65	--	--	80	75	--	--	--	70	70	
Šiježad			--	120	135	--	--	--	130	--	--	110	--	--	130	--	--	--	--	--	130	180

**CENE STOKE ZA KLANJE U EU**  
**CENE NA TRŽIŠTU ZEMLJE ČLANICE**  
**PRIX DE MARCHÉ - ETATS MEMBRES**  
**MARKET PRICES - MEMBER STATES**

Datum  
**02.10.06**  
**08.10.06**

(EURO/100kg P.C/DW)	BE	CZ	DK	DE	EE	GR	ES	FR	IE	IT	CY	LV	LT	LU	HU	MT	NL	AT	PL	PT	SI	SK	FI	SE	UK	EU	Promena poslednji
Junad U2	325.06	280.86	340.77	312.60	421.75	367.71	342.00	295.48	374.43			229.02	344.50	336.55	315.92	244.37	381.00	293.23	269.77	341.00	279.44	310.53	355.64	355.64	-1.90		
Junad U3	302.92	279.06	341.04	309.23	402.00	365.02	328.00	297.32	360.22			334.38		327.73	316.84	245.50	373.80	295.77	266.80	338.04	283.96	304.03	337.41	337.41	0.71		
Junad R2	290.25	268.79	321.86	307.16	250.98	400.07	399.35	312.00	280.75	337.47		185.93	206.65	298.25	307.75	239.09	370.60	292.00	282.96	312.3	275.36	295.81	326.74	326.74	1.36		
Junad R3	268.35	263.52	326.69	300.20	399.93	330.08	306.00	286.92	341.13			179.58	208.31	366.88	292.93	309.48	240.80	361.30	293.28	261.50	314.63	277.29	296.49	311.11	0.70		
Junad O2	247.41	254.81	293.57	261.36	185.34	388.46	288.44	277.00	272.74	291.57	280.91	167.10	204.52	366.88	263.74	282.77	234.02	353.80	281.24	258.81	261.12	263.64	273.98	272.71	1.56		
Junad O3	233.44	247.76	289.01	262.22	172.69	382.77	326.75	272.00	273.54	284.50	280.91	168.72	203.70	366.88	264.40	289.74	232.31	350.20	283.42	260.78	267.15	268.69	275.94	276.78	0.34		
Junad	293.27	268.27	298.46	291.54	166.99	396.38	350.76	312.33	287.12	354.73	280.91	172.11	204.60	366.88	288.58	311.46	237.21	366.39	291.95	283.23	267.13	270.48	287.36	317.14	0.37		
Bikovi R3	261.25		270.25		256.00	209.86						189.79		286.78	241.17				289.51	261.50		259.01		257.62	257.62	0.91	
Bikovi	261.25		270.25		256.00	209.86						189.79		286.78	241.17				289.51	261.50		259.01		257.62	257.62	0.91	
Goveda U2										355.00	281.31			315.01									308.37	313.35	313.35	-7.85	
Goveda U3										355.00	283.92			320.98									312.16	320.48	320.48	-2.80	
Goveda U4										334.00	287.31			305.00									271.70	310.59	304.38	-3.31	
Goveda R3										213.25	284.76			335.94									278.37	305.10	299.23	-2.11	
Goveda R4										187.71													252.45	306.39	297.66	-1.64	
Goveda O3										290.35	256.04	215.13		255.00									267.08	293.51	280.22	-0.63	
Goveda O4										291.42													256.32	299.75	287.03	0.14	
Goveda										208.77	290.55	261.73	215.13	298.90									265.91	303.10	293.93	-1.37	
Krave R2										260.28													188.36	229.23	276.44	3.60	
Krave R3										251.00	203.76	268.22	256.16										256.43	238.02	278.93	-1.15	
Krave R4										198.70	266.48	257.59											237.08	233.74	247.35	0.83	
Krave O2										233.65	182.24	216.86	227.80	135.17									140.52	180.88	163.31	-1.44	
Krave O3										226.54	177.88	236.44	238.44	135.43									172.01	195.27	239.44	-1.44	
Krave O4										217.95	179.41	237.24	244.13	129.87									176.12	169.09	233.85	-2.12	
Krave P2										194.38	148.54	174.07	178.81	125.78									160.74	160.36	201.06	-2.67	
Krave P3										181.79	146.41	201.97	196.28	132.55									157.59	158.54	224.82	-1.43	
Krave										225.55	185.53	207.07	230.49	129.97									174.50	165.15	228.57	-1.35	
Junice U2										336.50													177.76	284.82	312.72	370.76	-3.49
Junice U3										318.00	229.21	338.22	297.33										290.84	317.14	364.32	1.35	
Junice R2										273.00	213.28	288.60	296.45										258.58	305.48	308.91	-18.13	
Junice R3										257.50	212.65	322.13	288.18										272.02	308.94	317.61	4.38	
Junice R4										208.61	307.51	281.47											258.69	308.59	292.87	0.11	
Junice O2										196.93	230.49	185.79	213.36	151.12									183.74	224.43	224.82	-1.02	
Junice O3										181.44	275.60	241.36	184.19	134.168									254.01	170.51	225.19	-0.87	
Junice O4										189.53	264.60	243.41	179.27	186.00									184.73	197.94	248.37	-0.83	
Junice										298.80	208.21	292.51	269.38	184.84									174.40	217.11	253.88	-1.22	
Poluicke										249.49	227.04	259.39	263.17	162.50									207.19	224.95	252.18	-0.86	
Promena poslednje nedelje										0.03	1.23	0.34	167	-10.35									1.35	-1.39	-2.38	-0.66	




**Cene žive stoke –stočne pijace ( sajmovi) u Hrvatskoj  
za period 2-8.10.2006.godine**

Proizvodi	Cene	Hrvatska		Zagreb		Beograd
		kn/kg	din/kg	kn/kg	din/kg	din/kg
tele simental (80<160 kg)-calf .	1.Min	21.00	232.47	22.00	243.54	220.00
	2.Max	30.00	332.10	26.00	287.82	270.00
	Prosek	23.26	257.49	24.00	265.68	270.00
tele holštajn (80<160kg)-calf .	1.Min	18.00	199.26	22.00	243.54	200.00
	2.Max	23.00	254.61	23.00	254.61	230.00
	Prosek	19.77	218.85	22.50	249.08	230.00
junica simental (za klanje)-heifer .	1.Min	10.00	110.70	10.00	110.70	140.00
	2.Max	13.00	143.91	10.00	110.70	150.00
	Prosek	11.02	121.99	10.00	110.70	150.00
junica holštajn (za klanje)-heifer .	1.Min	9.00	99.63	9.00	99.63	----
	2.Max	10.00	110.70	10.00	110.70	----
	Prosek	9.50	105.17	9.50	105.17	----
bik simental (>450kg)-young bull .	1.Min	10.00	110.70	11.50	127.31	130.00
	2.Max	15.00	166.05	14.00	154.98	140.00
	Prosek	12.18	134.83	12.75	141.14	140.00
bik holstajn (300<450 kg)-beef .	1.Min	11.00	121.77	11.00	121.77	----
	2.Max	12.00	132.84	12.00	132.84	----
	Prosek	11.50	127.31	11.50	127.31	----
krava simental (za klanje)-cow .	1.Min	4.00	44.28	6.00	66.42	85.00
	2.Max	9.00	99.63	6.00	66.42	90.00
	Prosek	5.82	64.43	6.00	66.42	85.00
prase (25-35 kg)-suckling pig .	1.Min	10.00	110.70	13.00	143.91	100.00
	2.Max	20.00	221.40	14.00	154.98	110.00
	Prosek	13.21	146.23	13.50	149.45	100.00
svinja (80-120 kg)-pig .	1.Min	9.00	99.63	9.00	99.63	90.00
	2.Max	20.00	221.40	11.00	121.77	100.00
	Prosek	10.60	117.34	10.00	110.70	90.00
krmača (za klanje)-sow .	1.Min	5.00	55.35	5.00	55.35	75.00
	2.Max	9.00	99.63	6.00	66.42	80.00
	Prosek	6.65	73.62	5.50	60.89	80.00
jagnje-lambs .	1.Min	17.00	188.19	----	----	160.00
	2.Max	30.00	332.10	----	----	170.00
	Prosek	22.94	253.95	----	----	170.00
ovca (za klanje)-sheep .	1.Min	8.00	88.56	----	----	110.00
	2.Max	10.00	110.70	----	----	120.00
	Prosek	8.13	90.00	----	----	120.00

Obrada: STIPS

Izvor: TISUP



## Cene žitarica i stočne hrane

Ove nedelje u odnosu na prethodnu cenu svih žitarica su u najvećem broju slučajeva ostale ne promenjene. Ipak kod nekih žitarica i stočne hrane došlo je do blagih promena u cenama, tako da je pad cena bio češći nego porast.

Cena kukuruza u džakovima na pijacama je stagnirala, osim u Obrenovcu, gde je bio jeftiniji za 0,5 din/kg i u Sremskoj Mitrovici za 1 din/kg. Ostale cene kukuruza se nisu menjale. Cena kukuruza u Pančevu varira u zavisnosti od procenta vlage tako da kukuruz sa vlagom 30% plaćaju samo 3.74 a sa vlagom 14% sto je i JUS 7 din, a berba kukuruza je sporadična, tek na nekim njivama je počela ali s obzirom da je vlaga zrna još uvek velika mnogi još oklevaju sa berbom.

Takođe je do pada cena došlo i kod lucerkinog sena u balama i to u Požarevcu 0,5 din/kg i u Pančevu sa 8 na 7 din/kg.

Lucerkino brašno je jedino promenilo cenu u Požarevcu, sa 25 pala je na 23 din/kg, u ostalim mestima cena se apsolutno

nije menjala.

Čini se da je u svim mestima i regionima pšenica našla svoju pravu cenu, tako da u odnosu na prošlonedeljne uglavnom stagniraju.

Ponuda i tražnja sojine sačme je uobičajena a cene su u zavisnosti od gradova imale oba trenda. Do pada od 2 din/kg je došlo u Požarevcu sa 37 na 35 din/kg, a za 1 din/kg ova vrsta stočne hrane je poskupela u Novom Sadu i Obrenovcu.

U Vranju je stočni ječam u džakovima od 50 kg poskupeo za 1 din/kg, dok u ostalim mestima cene stagniraju kao i ponuda i tražnja.

Stočno brašno nije manjalo cenu, ni u jednom regionu, kao i pšenica.

U Požarevcu i Novom Sadu reporteri STIPS-a zabeležili su nešto nižu cenu suncokretove sačme i to za 2 din/kg odnosno 1 din/kg, dok je u Obrenovcu ona poskupela sa 20 na 21 din/kg.

### **Suncokret rodio bolje nego prošle godine**

Duži period povoljnih klimatskih prilika ratari iz zapadne Bačke, u opštinama Apatin, Odžaci i Sombor, užurbano koriste za ubiranje jesenjih plodova i setvu ozimih useva. Najviše je urađeno u žetvi suncokreta, posao je okončan na 96 odsto njiva. Odnosno, sa površine od 9.261 hektara ubrano je 20.380 tona, u proseku 2,2 tone suncokreta po hektaru, što je znatno bolje nego prošle jeseni.

Prema podacima somborskog Agroinstituta, područne poljoprivredne službe, soja je požnjevena sa 7.600 hektara, 60 odsto njiva, uz prosečan prinos od 2,8 t/ha. Na repištima je urađeno nešto više od trećine posla - na 4.200 hektara ostvaren je prosečan rod od skoro 50 tona po hektaru. Najviše posla je u berbi-žetvi kukuruza, pod kojim je skoro 62.000 hektara. Kombajni i berači obavili su žetvu ili berbu na 15.000 hektara, a prinosom od 6,5 tona suvog zrna po hektaru ratari baš i ne mogu da budu zadovoljni. Raduje činjenica da je do isteka prve dekade oktobra pšenicom zasejano skoro 8.500 hektara (35 odsto njiva), pa je realno očekivanje da će gro njiva od 24.500 hektara biti zasejan u povoljnom agrotehničkom roku, do isteka ovog meseca. Ozimim ječmom zasejano je skoro 2.000 hektara, dve trećine planiranih njiva. Pri kraju je i setva krmnog bilja, koje će zauzeti 400 hektara.

**Cene žitarica i stočne hrane u Srbiji za period 9-15.10.2006. godine**

Proizvod	Jed.Mere	Mesto prodaje	Centralna Srbija													Vojvodina							
			Beograd	Obrenovac	Čačak	Kragujevac	Kraljevo	Loznica	Niš	Pirot	Požarevac	Smederevo	Vranje	Zaječar	Kikinda	Novi Sad	Pančevo	Sombor	S.Mitrovica	Subotica	Zrenjanin		
Kukuruz/okrunjen p.s.	Džak 50 kg	Pijaca	9	11	10	12	10	10	10	10	10	9	9.5	10	---	8.5	---	9	8.7	7	6.5	9	
Kukuruz/okrunjen p.s.	Rinfuz	Pijaca	---	---	9.5	---	10	---	---	---	---	---	---	---	12	---	8.1	---	8.8	---	6.2	8.5	
Kukuruz/okrunjen p.s.	Džak 50 kg	Silos/mlin	---	---	---	---	---	---	---	---	---	---	---	---	---	---	---	---	---	---	---	---	---
Kukuruz/okrunjen p.s.	Rinfuz	Silos/mlin	---	---	---	---	---	---	---	---	---	---	7	---	---	---	---	7	---	---	---	---	---
Kukuruz/okrunjen v.s.	Džak 50 kg	Pijaca	---	---	10.5	---	---	---	---	---	---	---	---	10	13	---	---	---	---	---	---	---	---
Kukuruz/okrunjen v.s.	Rinfuz	Pijaca	---	---	10	---	---	---	---	---	---	---	---	---	---	---	---	9	---	---	---	---	---
Kukuruz/okrunjen v.s.	Džak 50 kg	Silos/mlin	---	---	---	---	---	12	---	---	---	---	---	---	---	---	---	---	---	---	---	---	---
Kukuruz/okrunjen v.s.	Rinfuz	Silos/mlin	---	---	---	---	---	---	---	---	---	---	---	---	---	7.5	---	---	---	---	---	---	8.2
Kukuruz u klipu	Rinfuz	Pijaca	---	---	---	---	---	---	---	---	---	---	---	---	---	---	4	---	4	---	---	---	---
Lucerkino seno u balama	Bala/12 do 25kg	Gazdinstvo	7	---	5	---	4.8	---	7	5.5	6	15	5	5	5	6	---	7	---	6	---	6.5	
Lucerkino seno u balama	Bala/12 do 25kg	Pijaca	8	8	---	---	5	8	---	5.5	8	---	---	---	---	---	---	8	7	8	---	7	
Lucerkino brašno min.15%oprot.	Džak 25 kg.	Maloprodaja	21	19	20	---	25	22	24	23	20	---	23	---	---	---	---	30	11	16	---	---	---
Pšenica	Džak 50 kg	Pijaca	12	14	11.5	14	12	12	11	---	---	12	---	---	---	---	---	12	9.4	11	---	11	---
Pšenica	Rinfuz	Pijaca	---	---	11	---	---	---	---	---	---	---	---	---	13	---	---	---	9.2	---	---	---	---
Pšenica	Rinfuz	Silos/mlin	10	---	---	---	---	10	---	10	9.5	---	---	---	---	---	---	9	---	10	---	10.2	---
Sojina sačma 44% prot.	Džak 50 kg	Maloprodaja	37	30	27	31	38	36	35	35	29	---	35	---	---	35	33	40	24	27	---	31	---
Stočni ječam	Rinfuz	Pijaca	---	---	---	---	---	---	---	---	---	---	---	---	---	---	---	---	8.2	8	---	---	---
Stočni ječam	Džak 50 kg	Pijaca	13	14	---	15	13	---	---	---	12	13	---	---	---	---	---	12	8.4	8	---	---	---
Stočni ječam	Rinfuz	Silos/mlin	---	---	---	---	---	---	---	---	---	---	---	---	---	---	---	---	---	---	---	---	---
Stočno brašno	Džak 33 kg	Silos/mlin	8.85	12	---	---	11	10	11	8	8	12	11.3	---	---	8.1	10	9	---	8	---	9.66	
Suncokretova sačma 33% prot.	Džak 33 kg	Maloprodaja	21	16	15	16	20	20	17	18	17	---	21.3	---	---	16	14	25	13	13	---	15	---



## **Promet robe na produktnoj berzi u Novom Sadu od 9. do 13. oktobra 2006. godine**

Protekla nedelja na Produktnoj berzi u Novom Sadu donela je rast broja zaključenih poslova i vrednosni rast prometa, dok je količinski došlo do pada prometa. Razlozi se pre sve mogu pronaći u trgovini semenskom pšenicom i zrna soje koji imaju veću pojedinačnu vrednost.

Kako vrednosno, tako i količinski, najveći obim prometa je ostvaren u trgovini pšenicom. Cena se kretala od 10,04-10,26 din/kg sa PDV-om, odnosno 9,30-9,50 din/kg bez PDV-a.

Upoređujući ovonedeljnu cenu sa prošlonedeljnom, beležimo blagi rast.

Veštački kukuruz, JUS kvaliteta, ovogodišnjeg roda je sve dominantniji u trgovanju na berzi. Ove nedelje beležimo cenu od 7,99-8,21din/kg sa PDV-om, odnosno 7,40-7,60 din/kg bez PDV-a. Poredeći cenu sa prošlom nedeljom, došlo je do blagog pada, što se može konstatovati i za kukuruz prošlogodišnjeg roda, koji sve manje prisutan u trgovanju na berzi.

Soja ovogodišnjeg roda je trgovana po ceni od 16,74-17,28 din/kg sa PDV-om, odnosno 15,50-16,00 din/kg bez PDV-a, što predstavlja pad cene u odnosu na prethodni period. Ovakav trend je i logičan s obzirom na dogovorenu otkupnu cenu u evrima.

Ove nedelje su zaključena tri kupoprodajna ugovora sa semenskom pšenicom. Cena se kretala od 16,09-19,74 din/kg sa PDV-om, odnosno 14,90-15,50 din/kg bez PDV-a. Relativno veliki raspon cena u trgovanju ovom robom se može pre svega tumačiti specifičnim zahtevima kupaca za određenom sortom.

Ukupan obim prometa u protekloj nedelji je iznosio 2.957 tona, što vrednosno iskazano iznosi 33.908.100,00 dinara.

Obim i struktura prometa u protekloj nedelji dati su u tabeli:

<b>roba</b>	<b>cena ponude (din/kg)</b>	<b>ponuđena količina (tona)</b>	<b>zaključena količina (tona)</b>
pšenica, merkantilna, JUS kvalitet, rod 2006., rinfuz	10.04 - 10.26	1.450	1.350
kukuruz, prirodno suv, rod 2005., rinfuz	8.32	25	25
kukuruz, veštački sušen, rod 2006., rinfuz	7.99 – 8.21	1.747	727
kukuruz, veštački sušen, rod 2005., rinfuz	8.21	75	75
stočno brašno, fco kupac	8.61	20	20
soja, zrno, JUS kvalitet, rod 2006., rinfuz	16.74 - 17.28	1.075	575
NPK 16.16.16, poreklo uvozno, pakovanje 50/1	19.66	100	-
sojina sačma, min. 44% proteina, rinfuz	24.54	50	50
Semenska pšenica	16.09 - 16.74	185	135

## Evropske cene pšenice i kukuruza

	Cena	Cena	Cena	Cena	
	EUR/tona	Din/tona	EUR/tona	Din/tona	
		40 nedelja 2005		40 nedelja 2006	
Milling Wheat (pšenica)					
France					
Rouen	107	8750	145	11858	
La Pallice	108	8832	148	12103	
* Creil	97	7933	136	11122	
Germany					
Hamburg	106	8669	---	---	
Wurzburg	102	8342	134	10959	
Koln	110	8996	---	---	
Dresden	---	---	---	---	
Denmark					
Copenhagen	---	---	---	---	
Italy					
Milan	---	---	156	12758	
Bologna	---	---	155	12676	
Belgium					
Brussels	109	8914	148	12103	
Spain					
***Barcelona	138	11286	168	13739	
Austria					
Vienna	104	8505	138	11286	
Finland					
Nokia	106	8669	120	9814	
Maize (kukuruz)					
France					
*Creil	113	9241	145	11858	
Bordeaux/Bayonne	123	10059	143	11695	
La Pallice	118	9650	146	11940	
Germany					
Hamburg	---	---	---	---	
Italy					
Bologna	---	---	155	12676	

\*FOB - Free on Board

Izvor: AKII

\*\* - Ex-store price

\*\*\* - indicates imported grain

The Home Grown Cereals Authority