

07.10.2008.

Vol.5 , Broj 40.

**Ministarstvo poljoprivrede ,
šumarstva i vodoprivrede
Republike Srbije**

**Izveštaj pripremio : Institut
za primenu nauke u poljo-
privredi**





Email:
office@stips.minpolj.sr.gov.yu

telefon:
011-
3616280

40

www.stips.minpolj.sr.gov.yu

ŽIVA STOKA, ŽITARICE I STOČNA HRANA

Nedeljni i mesečni pregled – Govedarstvo		1
Situacija na tržištu svinja i ovaca		2
Cene žive stoke na pijacama u Srbiji		3
Dominantne cene žive stoke u septembru		4
Klanične cene žive stoke		5
Cene stoke u EU		6
Cene žive stoke u Crnoj Gori		7
Kretanje cena žitararica i stočne hrane		8,9
Dominantne cene žitarica i stočne hrane		10
Promet robe na produktnoj berzi u Novom Sadu		11,12

GOVEDARSTVO

MESEČNI

Najčešća prodajna cena teladi SM rase telesne mase do 160 kg se u septembru , u zavisnosti od kvaliteta i obima ponude i tražnje kretala od minimalnih 210 din/kg u Požarevcu do maksimalnih 290 dinara na stočnoj pijaci u Sremskoj Mitorvici. Dominantna cena na najvećem broju stočnih pijaca u Srbiji iznosila 260 din/kg, što je za 10 din/kg viša cena u odnosu na avgust.

Broj grla teladi HF rase uglavnom je bio na uobičajenom nivou a cena se u zavisnosti od obima prodaje i kvaliteta kretala od 190 do 220 din/kg.

Nešto bolja ponuda i tražnja tovne junadi SM rase telesne mase do 300 kilograma u odnosu na predhodni mesec. Dominantna cena je ostala na prošlomesečnom nivou i iznosila je 150 din/kg. Ista kategorija goveda, ali HF rase se mogla kupiti na dve pijace žive stoke a cena je varirala od 120 do 155 din/kg.

Ponuda tovne junadi preko 480 kg telesne mase bila je na većini prodajnih mesta slaba do prosečne, a cena se kretala od minimalnih 130 din/kg u Kragujevcu do maksimalnih 165 din/kg u Sremskoj Mitrovici.

U kategoriji krava za klanje HF rase broj grla za prodaju bio je jako mali i cena se kretala od 80 do 85 din/kg, dok je cena krava SM rase varirala od 80 do 115 din/kg u zavisnosti od kvaliteta grla i odnosa ponude i tražnje.

NEDELJNI

Situacija sa na tržištu teladi nije bitnije menjala u pogledu cena, ponude i tražnje kako na pijacama žive stoke tako i u klanicama.

Najčešća cena po kojoj su se mogla pazariti telad SM rase bila je 240 din/kg, dok je cena teladi HF rase varirala od 190 do 210 din/kg. U Čačku, Sremskoj Mitrovici i Obrenovcu je evidentiran rast cene ove kategorije goveda.

Slično stanje u odnosu na predhodnu sedmicu u pogledu ponude i tražnje zabeležili su reporteri STIPS-a u kategoriji tovne junadi telesne mase do 300 kg na većini stočnih pijaca kako SM tako i HF rase. Dominantna prodajna cena iznosila je 160 din/kg.

Najčešća cena grla preko 480 kilograma bila je 150 din/kg, ali je u zavisnosti od obima ponude i prodaje i kvaliteta varirala od 130 din/kg u Kragujevcu do 172 din/kg na pijaci u Somboru. U odnosu na predhodnu sedmicu u Vranju je došlo do pada cene tovne junadi preko 480 kilograma telesne mase.

Dominantna cena krava za klanje SM rase bila je 90 dinara, a kretala se od 90 do 115 din/kg.

SVINJARSTVO

MESEČNI

Na većini stočnih pijaca u ponudi i tražnji svinja u septembru prednjače prasad kako grla do 15 tako i grla do 25 kilograma telesne mase. Nastavlja se trend slabije ponude tovljenika i krmača za za klanje iz predhodnog perioda što se odrazilo i na cene ovih kategorija svinja.

Najčešća cena prasadi je u kategoriji prasadi do 15 kilograma bila je 170 dinara po kilogramu, što je za 10 din/kg manje nego u avgustu. Grla teška do 25 kilograma su se mogla nabaviti po ceni od 150 din/kg do 200 dinara na pijaci žive stoke, ali je i najčešća prodajna u septembru iznosila 160 din/kg, što je takođe niža cena za 10 din/kg u odnosu na avgust.

Tovna grla telesne mase od 80 do 130 kilograma su se mogla pazariti po ceni od 140 do čak 170 din/kg, što ukazuje na činjenicu da je i u ovoj kategoriji došlo do porasta cena u proseku za 10 din/kg na većini stočnih pijaca u odnosu na avgust. Slična je situacija po pitanju cena i kod grla preko 130 kilograma jer je cena varirala od minimalnih 100 do maksimalnih 160 din/kg što je zavisilo od kvaliteta grla i interesovanja kupaca.

U septembru je nastavljen trend

slabe ponude krmača za klanje iz predhodnog meseca a cena se kretala od 90 do 140 din/kg što je zavisilo od obima prodaje ove kategorije svinja.

NEDELJNI

Na pijaci žive stoke u Pančevu evidentirana je malo bolja ponuda prasadi obe kategorije. U trgovanju svim kategorijama svinja prednjače nakupci iz ovog grada i okoline. Moramo istaći da je promet svinja bio jako slab što zbog visokih cena, što zbog slabe platežne moći zainteresovanih kupaca. U klanicama je zabeležena dobra ponuda tovnih svinja obe klase, a cene su zadržale prošlonedeljni nivo.

Na vranjskoj stočnoj pijaci je reporter STIPS-a evidentirao rast prodajne cene tovljenika sa 150 na 160 din/kg, a najprodavanija su grla telesne mase od 80-130 kilograma. Prodaja kako tovljenika tako i prasadi je u odnosu na prošlu sedmicu bila znatno bolja.

I na pijacama u Čačku i Sremskoj Mitrovici je takođe došlo do rasta dominantne cene tovnih svinja, a razlog je znatno slabija ponuda u odnosu na obim potražnje.

OVČARSTVO

MESEČNI

Na tržištu ovaca i koza nije bilo značajnijih promena u obimu ponude i tražnje.

Jagnjad se proteklog meseca u zavisnosti od rase prodavala po ceni od 150 din/kg u Kragujevcu do 190 din/kg u Smederevu, Požarevcu i Pirotu, ali je ipak dominirao iznos od 160 din/kg što je za 10 din/kg niža cena u poređenju sa avgustom.

Ovce su kao i u avgustu najčešće mogle pazariti po ceni od 100 din/kg, a i dominantna prodajna cena ovnova je ostala nepromenjena i iznosila je 120 din/kg.

U kategoriji dviski i šilježadi je situacija uglavnom nepromenjena po pitanju ponude i tražnje. Dominantna cena dviski iznosila je 130 din/kg, a i šilježad su se najčešće prodavala za 140 din/kg.

Obim ponude jaradi je na većini

pijaca bio slab i najčešće su se prodavali po ceni od 150 din/kg što je za 10 din/kg viša cena u odnosu na avgust a razlog je nešto bolja potražnja. U kategoriji koza dominirao iznos od 80 din/kg kao i predhodnog meseca.

NEDELJNI

Na stočnoj pijaci u Vranju su jarad jeftinija za 10 din/kg u odnosu na prošlu sedmicu pa se prodaju po dominantnoj ceni od 160 din/kg.

U Loznici je ponuda ovaca ovoga petka na stočnoj pijaci bila izuzetna. U ponudi je bilo najviše jaganjaca, koji su se u odnosu na druge kategorije ovaca najbolje prodavali.

Broj grla ovaca koji je bio u ponudi na pijaci u Obrenovcu bio je uglavnom na prošlonedeljnom nivou, ali je za prodaju izvedeno nekoliko grla jaradi i koza kojih predhodne sedmice nije bilo.

Klanične cene žive stoke u Srbiji po okruzima za period 29.9-5.10.2008. godine

Jedinica mere din/kg	Težina/ uzrast	Rasa	Grad Beograd	Braničevski	Jablanički, Pcinjski	Južno - bački	Južno - banatski	Mačvanski, Kolubarski	Nišavski, Toplički	Podunavski	Rasinski	Raški	Severno - bački	Severno-banatski	Srednj-banatski	Sremski	Zajčarski, Borski	Zapadno - bački	Zlatiborski, Moravicki	Šumadijski, Pomoravski	Dominantna cena Srbija
Bikovi	>500 kg	HF	--	150	--	160	--	--	--	--	--	--	--	155	155	155	--	--	--	120	155
Bikovi	>500 kg	SM	167.5	170	160	--	170	165	130	160	--	150	150	160	165	140	140	--	--	150	160
Jagnjad			--	170	170	160	150	160	200	140	--	160	--	180	180	170	160	160	160	150	160
Jarad			--	--	--	--	--	--	--	--	--	--	--	--	140	--	--	--	--	--	--
Junad	350-480		--	--	145	150	--	140	160	--	--	150	--	160	165	150	150	--	150	--	150
Junice			--	150	130	130	130	140	--	150	--	130	--	140	160	130	130	--	--	120	130
Koze			--	--	--	--	--	--	--	--	--	--	--	--	70	--	--	--	--	--	--
Krave za klanje			103.7	90	100	--	90	100	90	100	--	100	--	--	--	110	90	--	90	105	90
Ovce			--	90	90	90	80	100	80	80	--	110	--	--	--	90	90	--	--	100	90
Prasad	< 25 kg		--	160	150	160	150	175	140	160	--	160	170	--	--	200	--	--	160	160	160
Telad	80-160 kg	SM	--	230	220	--	--	250	230	210	--	260	--	--	--	290	--	--	260	250	230
Tovljenici I klasa	90-120 kg		167.4	170	160	170	170	170	170	170	--	150	160	--	170	175	140	--	150	150	170
Tovljenici II klasa	90-120 kg		--	150	150	140	160	130	165	140	--	120	150	--	160	170	130	--	--	140	150
Tovljenici	>120 kg		--	120	120	110	144	110	100	100	--	100	130	--	135	150	110	--	--	140	110
Šiježad			--	120	130	--	--	--	130	--	--	130	--	--	--	120	140	--	--	130	130

COMMISSION EUROPEENNE

Direction générale de l'Agriculture

D2. Viandes bovine, porcine, ovine et aviculture

CENE STOKE ZA KLANJE U EU

CENE NA TRŽIŠTU ZEMLJE ČLANICE

PRIX DE MARCHÉ - ETATS MEMBRES
MARKET PRICES - MEMBER STATES

Datum

od : 22.09.08

do : 28.09.08

(EURO)/100kg PC/DW)	BE	BG	CZ	DK	DE	EE	GR	ES	FR	IE	IT	CY	LV	LT	LU	HU	MT	NL	AT	PL	PT	RO	SI	SK	FI	SE	UK	EU	Promena poslednji	
Junad U2	340.9		307.2	360.3	335.4	426.4	321.6	355.0	332.6	388.1			352.7		344.0	333.0	279.0	342.8	378.2	306.0	378.2	300.3	300.3	378.2	306.0	347.2	362.2	162		
Junad U3	313.8		304.4	356.3	332.8	413.0	330.4	341.0	334.7	376.0			332.7		342.8	334.4	289.8	335.5	384.4	315.3	346.0	315.3	315.3	346.0	315.3	346.0	344.8	-0.71		
Junad R2	300.6		300.9	344.9	331.0	261.7	406.8	338.6	324.0	325.5	319.5		199.7	224.0	323.7	283.3		314	324.0	271.5	332.3	259.2	313.8	294.1	342.3	297.9	324.7	-7.48		
Junad R3	272.7		291.6	346.8	327.4	280.3	413.7	314.5	317.0	327.1	352.3		237.7	239.7	320.1		358.3	321.1	326.7	279.7	328.1	239.9	314.3	266.2	347.7	301.3	324.6	101		
Junad O2	259.2		272.9	322.4	294.1	212.9	390.3	252.6	285.0	310.8	295.1	282.0	187.4	233.3	287.1	283.3	306.1	301.1	263.0	306.1	306.1	233.2	278.1	274.1	294.3	278.8	317.6	284.3	-108	
Junad O3	245.9		280.9	312.7	297.8	211.9	369.2	300.7	280.0	309.2	276.1	282.0	190.6	240.5	290.8		358.3	285.7	311.1	271.2	310.5	233.1	294.4	272.3	298.0	290.2	321.5	295.8	-13.52	
Junad	309.4		292.2	323.0	319.9	215.4	396.8	314.8	324.5	326.2	361.4	282.0	190.2	235.2	337.6	283.3	358.3	307.2	328.1	270.2	327.8	234.9	308.9	282.3	299.9	291.4	330.7	326.0	-3.17	
Bikovi R3	285.9		285.9	291.1				235.0	251.2			233.9			305.6	275.5						240.3	308.3	271.4		276.8	270.1	326.0	4.11	
Bikovi	285.9		285.9	291.1				235.0	251.2			233.9			305.6	275.5						240.3	308.3	271.4		276.8	270.1	326.0	4.11	
Goveda U2								353.0	322.5						338.2												353.5	344.8	-0.64	
Goveda U3								353.0	322.3						351.7												346.3	348.6	-154	
Goveda U4								332.0	321.3						321.4												355.1	348.6	-105	
Goveda R3								324.0	316.3						332.9												306.0	347.3	329.0	-159
Goveda R4								307.0	316.2						315.4												271.2	338.3	338.3	0.08
Goveda O3								280.0	306.5						294.0							223.0	293.7				282.9	334.3	308.2	-0.41
Goveda O4								274.0	306.5						220.2							220.2					270.1	338.8	324.1	-0.31
Goveda								304.5	312.6						308.3							222.1	293.7				282.6	345.9	327.8	-0.61
Krave R2	296.5		243.6	287.8	279.3			205.9	331.0	282.7	261.4				229.1	220.1					228.4						283.2	298.4	-3.11	
Krave R3	286.8		236.9	280.6	282.8	205.3		247.3	316.0	283.0					310.0	282.2	241.2	221.9			221.9	225.2	221.9	225.2	253.8	283.5	292.0	284.0	-3.66	
Krave R4	259.5		221.9	231.8	256.7	163.0	189.6	207.5	270.0	284.7	231.2			187.8	209.4			287.4	251.7	238.4		216.6	224.8	216.6	241.1	282.4	274.0	284.0	-3.06	
Krave O2	253.7	177.4	215.9	255.0	265.9	111.1	184.0	196.7	275.0	275.2	247.5			171.1	187.9	280.2	210.0	252.7	228.8	214.5	199.5	195.0	200.8	217.7	230.8	242.9	252.3	238.4	-2.48	
Krave O3	247.5		215.5	252.4	270.6	165.5		186.2	266.0	276.2				188.1	273.2	209.7		265.4	232.7	225.6	191.5	198.8	209.2	210.0	214.1	252.4	253.2	238.4	-2.36	
Krave O4	216.6		169.0	183.7	189.7	213.5	150.2		170.1	219.0	228.6	216.0		185.5	260.6	184.5		270.0	236.9	232.5	202.7	202.7	171.3	196.9	193.6	233.6	265.4	263.6	-182	
Krave P2	204.8	163.6	132.1	222.5	229.5	147.5	120.6	175.5	244.0	264.7	222.7	170.4	187.5	187.5	261.3	180.2		244.8	214.0	204.8	154.0	191.7	165.8	173.0	181.7	195.6	208.9	204.9	0.06	
Krave P3	254.2	169.3	214.6	225.1	258.2	162.7	178.0	196.1	273.2	268.0	228.2	172.5	186.7	186.7	281.8	201.3		258.4	237.3	218.6	171.6	195.0	201.4	203.2	171.6	228.9	254.3	246.6	-2.14	
Krave	349.0		309.2	329.3				320.2	402.0	329.4	431.4				363.6		293.5	316.8	306.2	261.5	341.9					286.8	352.3	370.0	9.12	
Junice U2	330.0		246.7	337.1	324.1			327.6	397.0	331.6	418.9				331.6	308.7	259.2				286.3					323.8	355.1	366.5	-1.15	
Junice U3	284.0		251.9	318.6	321.1	283.6		268.2	338.0	321.2	385.8			211.7	342.6			37.3	291.1	242.2	334.7	272.0				278.3	343.1	325.0	-14.07	
Junice R2	268.5		251.8	329.2	313.9	228.2	397.6	310.1	339.0	324.1	416.9			202.4	317.1	255.9		316.5	300.0	247.0		281.6	247.0	288.9	288.8	347.3	333.5	333.5	-0.32	
Junice R3	244.7		243.7	314.1	306.2			242.4	317.0	324.8				224.1	287.7			290.2	248.4			258.1	235.9	280.3	347.9	328.9	328.9	0.89		
Junice R4	231.8		240.1	260.5	201.3	376.0	283.1	277.0	308.6	242.0				173.3	193.8	300.0	216.6	260.4	226.2	313.4	228.0	233.5	249.8	259.8	240.4	320.1	267.8	267.8	-0.30	
Junice O2	229.0		229.0	284.7	269.2	163.4	366.0	301.1	292.0	310.1	269.2	244.0	193.4	156.6	262.9	213.4		272.8	238.5		229.9	250.9	221.8	261.6	276.7	311.1	284.3	0.46		
Junice O3	216.2		216.2	263.8	271.6			312.8	285.0	309.8				244.0	176.4	212.2		269.8	242.6		242.5	213.7	185.6	242.0	275.7	334.8	306.6	306.6	-0.35	
Junice O4	311.8		240.5	295.3	295.8	168.9	375.2	306.0	355.0	319.2	405.2	244.0	181.9	133.3	324.5	222.1	293.5	318.0	297.5	239.5	333.3	237.9	265.9	236.3	255.9	275.8	342.1	327.9	-0.64	
Poluuke	272.8	169.3	251.9	279.7	290.4	187.4	358.2	292.2	298.6	305.5	346.6	235.2	183.6	213.4	313.6	226.8	196.7	263.2	295.3	245.7	294.4	207.2	278.5	234.0	252.0	265.3	326.6	298.4	-1.91	
Promena poslednje nedelje	0.0	-39.6	-14	-0.7	-3.4	-3.5	2.3	-6.3	-2.3	0.7	-1.9	-2.8	-3.3	7.3	9.2	-0.6	-15	-0.2	3.7	-0.2	-0.1	-0.8	-0.1	-0.8	-0.5	-1.5	-0.9	-191		

**Cene žive stoke – stočne pijace u Crnoj Gori
za period 25.9-1.10.2008. godine**

Naziv životinje	Težina/uzrast	Rasa	Jedinica mere	Dominantne cene (u €)						
				Bar	Berane	Bjelo Polje	Nikšić	Pijevlja	Podgorica	Prosek CG
Telad	80-160 kg	SIM	kg.		2.9	2.8		3		2.9
Telad	80-160 kg	ostala	kg.	3	2.7	2.7	3.2	3	3.3	2.98
Junad	do 300 kg	ostala	kg.	2			2.4	2.5	2.2	2.28
Junad	više od 300 kg	ostala		1.75	1.5	1.6	1.9		2	1.75
Krave za klanje		SIM			1	0.9				0.95
Krave za klanje		ostale	kg.	1	0.8	0.7	1	1	0.9	0.9
Prasad		sve rase	kg.			3.1	3.3	3.5	3.3	3.3
Jagnjad		sve rase	kg.	2.5	2.3	2.3	2.4	2.3	2.4	2.37
Šilježad		sve rase	kg.						2.4	2.4
Ovce za klanje		sve rase	kg.				1.7		1.9	1.8
Ovovi		sve rase					2			2
Jarad		sve rase	kg.	3.5	2.3	2.3	2.8			2.73
Koze za klanje		sve rase	kg.						2	2
Priplodne ovce grlo		sve rase	kg.		90	85	100		90	91.25
Priplodne koze		sve rase	grlo		70		90			80
Prilodne junice		SM	grlo		700					700
Priplodne junice		HF	grlo				1200			1200
Priplodne junice		Smeđa	grlo					1200		1350
Priplodne krave		HF	grlo				1300			1300
Priplodne krave		Smeđa	grlo					1150		1150
Priplodne krave		melez	grlo		900	750	650	750		750

1€= 79.17 Dinara

Izvor: AMIS



Cene žitarica i stočne hrane

MESEČNI PREGLED

Cene kukuruza i pšenice upakovanih u džakove na pijacama su u septembru u odnosu na prošli mesec uglavnom u padu, dok su cene ječma i ostalih stočnih hraniva uz male promene ostale uglavnom na nivou prošlog meseca.

Kukuruz pakovan u džaku je na pijacama imao u septembru dominantnu cenu od 14 din/kg. Uz dosta slabu ponudu u rinfuznom obliku na pijacama je cena varirala od 8 din/kg u Zrenjaninu do 11 din/kg u Somboru i Sremskoj Mitrovici. U silosima se kukuruz u rinfuzi mogao kupiti po ceni od 10 do 12 din/kg, ali je ponuda bila jako slaba.

Ponuda pšenice pakovane u džakove bila je prosečna na većini pijaca i prodavala se po ceni od 13 din/kg u Sremskoj Mitrovici do 20 din/kg u Čačku i Zaječaru. U rinfuznom obliku je ponuda bila jako slaba, a cena je u zavisnosti od kvaliteta i obima potražnje varirala od 13 din/kg u Sremskoj Mitrovici do čak 20 din/kg u Zaječaru. U silosima je dominantna cena ove žitarice iznosila 14 din/kg.

Stočni ječam pakovan u džakove se mogao pazariti na deset pijaca i prodavao se po ceni od 12 do 25 din/kg, a ponuda je bila

nešto slabija nego u avgustu. I u rinfuzi je ponuda stočnog ječma takođe bila slaba a cena se kretala od 12 do 13 din/kg.

Lucerkino seno u balama je na gazdinstvima imalo prodajnu cenu od 8 din/kg u Sremskoj Mitrovici 14 din/kg u Čačku, Pirotu i Pančevu. Na pijacama je ponuda ovog stočnog hraniva bila slaba a cena se kretala od 10 din/kg u Loznici, Somboru i Sremskoj Mitrovici do maksimalnih 16 din/kg u Čačku.

Ponuda i tražnja lucerkinog brašna se u septembru zadržala na nivou predhodnih nekoliko meseci, a cena po kojoj se mogla kupiti varirala je od 12 din/kg u Somboru do 35 din/kg u Pančevu.

I sojina sačma je zadržala nivo na cena na prošlomesečnom nivou prošlog meseca od 36 din/kg u Somboru i Kragujevcu do 52 din/kg u Beogradu.

Stočno brašno imalo je cenu od 6.3 din/kg u Pančevu do 16 din/kg u Vranju i Novom Sadu, a ponuda i tražnja su bili nešto bolji u odnosu na avgust.

Cena suncokretove sačme imala je varirala od minimalnih 15 din/kg u Somboru, Kragujevcu i Sremskoj Mitrovici do maksimalnih 40 din/kg u Pančevu.

Zbog visokih cena semena i mineralnih đubriva neizvestan ishod jesenje setve

Prema najavama Ministarstva poljoprivrede ove jeseni će setva biti obavljena na 683.000 hektara što je za oko 90.000 hektara više nego prošle godine. Pri tom, pšenica bi trebalo da bude zasejana na oko 500.000 hektara, ječam na 70.000 a ostale kulture (ovas, uljana repica, krmno bilje i ostala strna žita) biće posejane na 78.000 hektara. Međutim, iako su ovu godinu obeležili dobri prinosi, džepovi poljoprivrednika ostali su prazni, što može ugroziti i predstojeću setvu, konstatovano je na Odboru za poljoprivredu PKS. "Prvo pitanje koje se postavlja je - kako obaviti jesenju setvu bez novca, jer ovogodišnji prihodi ne mogu da podmire troškove. Seme i inputi, poput goriva, đubriva i drugog repromaterijala, skuplji su od 50 do čak 80 odsto u odnosu na lanjske cene. Paori ne raspolažu sredstvima da bi setvu obavili uz korišćenje svih agrotehničkih mera, a uz redukovanu obradu zemljišta slede i niži prinosi" izjavio je Milan Prostran, sekretar Odbora za poljoprivredu Privredne komore Srbije. Izvor : **(Danas)**

Cene žitarica i stočne hrane u Srbiji za period 29.9-5.10.2008. godine

Proizvod	Jed.Mere	Mesto prodaje	Centralna Srbija													Vojvodina					
			Beograd	Obrenovac	Čačak	Kragujevac	Kraljevo	Loznica	Niš	Pirot	Požarevac	Smederevo	Vranje	Zaječar	Kikinda	Novi Sad	Pančevo	Sombor	S.Mitrovica	Subotica	Zrenjanin
Kukuruz/okrunjen p.s.	Džak 50 kg	Pijaca	13	14	13	14	13	15	15	---	15	13	15	19	10	13	9	8.5	7	---	13
Kukuruz/okrunjen p.s.	Rinfuz	Pijaca	---	---	---	12	---	---	---	---	---	---	20	---	---	---	---	8	7	6.5	8
Kukuruz/okrunjen p.s.	Džak 50 kg	Silos/mlin	---	---	---	---	---	16	---	---	---	---	---	---	---	---	---	---	---	---	---
Kukuruz/okrunjen p.s.	Rinfuz	Silos/mlin	---	---	---	---	---	---	---	---	10	---	---	---	10	---	7	---	---	---	---
Kukuruz/okrunjen v.s.	Džak 50 kg	Pijaca	---	---	---	---	---	---	---	---	---	---	15	16	---	---	---	---	7	---	---
Kukuruz/okrunjen v.s.	Rinfuz	Pijaca	---	---	---	---	---	---	---	---	---	---	---	---	---	---	---	8	7	---	---
Kukuruz/okrunjen v.s.	Džak 50 kg	Silos/mlin	---	---	---	---	---	---	---	---	---	---	---	---	---	---	---	---	---	---	---
Kukuruz/okrunjen v.s.	Rinfuz	Silos/mlin	---	---	---	---	---	---	---	---	---	---	---	---	---	8	---	---	---	---	---
Kukuruz u klip	Rinfuz	Pijaca	---	---	---	---	---	---	---	---	8	---	---	---	8	---	---	4	---	---	---
Lucerkino seno u balama	Bala/12 do 25kg	Gazdinstvo	---	14	12	---	8	---	14	11	10	---	10	10	14	13	14	---	12	---	12
Lucerkino seno u balama	Bala/12 do 25kg	Pijaca	---	16	---	---	---	10	12	---	11	12	15	---	---	---	15	10	13	---	13
Lucerkino brašno min.15%prot.	Džak 25 kg.	Maloprodaja	---	30	30	---	33	---	30	30	---	---	---	---	---	---	35	11	32	---	---
Pšenica	Džak 50 kg	Pijaca	14	18	18	18	20	15	20	---	---	---	12	19	---	---	15	---	13	---	---
Pšenica	Rinfuz	Pijaca	---	---	16	---	---	---	---	---	---	---	20	20	---	---	---	13.8	13	13.5	---
Pšenica	Rinfuz	Silos/mlin	14	---	---	---	---	---	---	15	14	---	14.8	---	15	14	14	---	13	---	---
Sojina sačma 44% prot.	Džak 50 kg	Maloprodaja	52	40	36	43	45	45	49	43	40	---	48	48	40	48	50	32.4	40	---	48
Stočni ječam	Rinfuz	Pijaca	---	---	13	---	---	---	---	---	---	---	20	20	---	---	---	11	13	---	---
Stočni ječam	Džak 50 kg	Pijaca	14	18	---	18	20	16	---	---	17	25	---	---	---	---	16	11.5	13	---	---
Stočni ječam	Rinfuz	Silos/mlin	---	---	---	---	---	---	---	---	---	---	---	---	---	---	---	---	---	---	---
Stočno brašno	Džak 33 kg	Silos/mlin	15	10	---	---	10	12	12	7	12	16	9	9	135	16	6.3	---	10	---	---
Suncokretova sačma 33% prot.	Džak 33 kg	Maloprodaja	---	14	16	15	37	35	36	32	15	---	30	30	20	---	40	8	15	---	33

Dominantne cene žitarica i stočne hrane u Srbiji za septembar 2008. godine

Proizvod	Jedinica mere	Mesto prodaje	Centralna Srbija													Vojvodina										
			Beograd	Obrenovac	Čačak	Kragujevac	Kraljevo	Loznica	Niš - Bežin	Pirót	Požarevac	Smederevo	Vranje	Zaječar	Kikinda	Novi Sad	Pančevo	Sombor	S.Mitrovica	Subotica	Zrenjanin					
Kukuruz/okrunjen p. s.	Džak 50 kg	Pijaca	14	14	13	14.3	14	16	16	16	16	16	15	14	14	16	20	20	12	14	9	10.6	11	11	13	14
Kukuruz/okrunjen p. s.	Rinfuz	Pijaca			12												20						10	11	10	8
Kukuruz/okrunjen p. s.	Džak 50 kg	Silos/mlin							16																	
Kukuruz/okrunjen p. s.	Rinfuz	Silos/mlin									12															
Kukuruz/okrunjen v. s.	Džak 50 kg	Pijaca										16				20								11		
Kukuruz/okrunjen v. s.	Rinfuz	Pijaca																					11	11		
Kukuruz/okrunjen v. s.	Džak 50 kg	Silos/mlin							20																	
Kukuruz/okrunjen v. s.	Rinfuz	Silos/mlin																	10							12
Kukuruz u klipju	Rinfuz	Pijaca																								
Lucerkiño seno u balama	Bala/12 do 25kg	Gazdinstvo		14	12		8	14	14	12	10		12	12	10				13	12	14		8			12
Lucerkiño seno u balama	Bala/12 do 25kg	Pijaca		16			10			12	12	15									15	10	10			13
Lucerkiño brašno min. 15%prot.	Džak 25 kg.	Maloprodaja		30	30		33	30	30	30	30	34									35	12	32			
Pšenica	Džak 50 kg	Pijaca	15	20	18	18	18	15	18			15	20				20				15		13	13		16
Pšenica	Rinfuz	Pijaca			16												20						13.9	13	12	
Pšenica	Rinfuz	Silos/mlin	14.7								13										14	14	13			
Sojina sačma 44% prot.	Džak 50 kg	Maloprodaja	52	42	36	50	45	46	46	43	42	48	48	47	50	36	40				48	50	36	40		48
Stočni ječam	Rinfuz	Pijaca																					12	13		
Stočni ječam	Džak 50 kg	Pijaca	15	20		20	18				17	25	20								16	13	13			
Stočni ječam	Rinfuz	Silos/mlin																								
Stočno brašno	Džak 33 kg	Silos/mlin	15	10			12	15	13	8		16									13	16	10			
Suncokretova sačma 33% prot.	Džak 33 kg	Maloprodaja		15	16	20	37	35	32	32	28	28	28								33	40	15	15		33

Vrednosti obeležene crvenom bojom označavaju prosečne cene

**Promet robe na produktnoj berzi u Novom Sadu
od 29 septembra do 3. oktobra 2008. godine**

Najvažnije ove nedelje:

- rast količinskog, a pad vrednosnog prometa
- stabilna cena kukuruza
- pad cene pšenice
- pad cene pšenice i kukuruza na svetskim berzama
- obim i struktura septembarskog prometa

Kukuruz ovogodišnjeg roda, i ove nedelje dominira u trgovanju na berzi. Cenovno gledajući, promena nije bilo. Cena od 7,80 din/kg bez PDV-a je i ove nedelje zaključena za promptnu isporuku. Veće interesovanje je vladalo za robu koja se sukcesivno isporučuje. Njena cena je početkom nedelje iznosila 7,90 din/kg bez PDV-a, da bi krajem nedelje zaključena cena se zadržala na nivou od 7,80 din/kg bez PDV-a. Kako se zaukava berba, tako je i interesovanje za kukuruzom prošlogodišnjeg roda sve manje.

Pšenica ove nedelje beleži pad cene. Zaključena cena se kretala od 13,50-13,60 din/kg bez PDV-a. Ponderisana ovonedeljna cena iznosi 13,51 din/kg bez PDV-a, što je pad od 3,06% u odnosu na prethodnu nedelju. Slobodno se može reći da nova opredeljujuća cena za pšenicu iznosi 13,50 din/kg bez PDV-a.

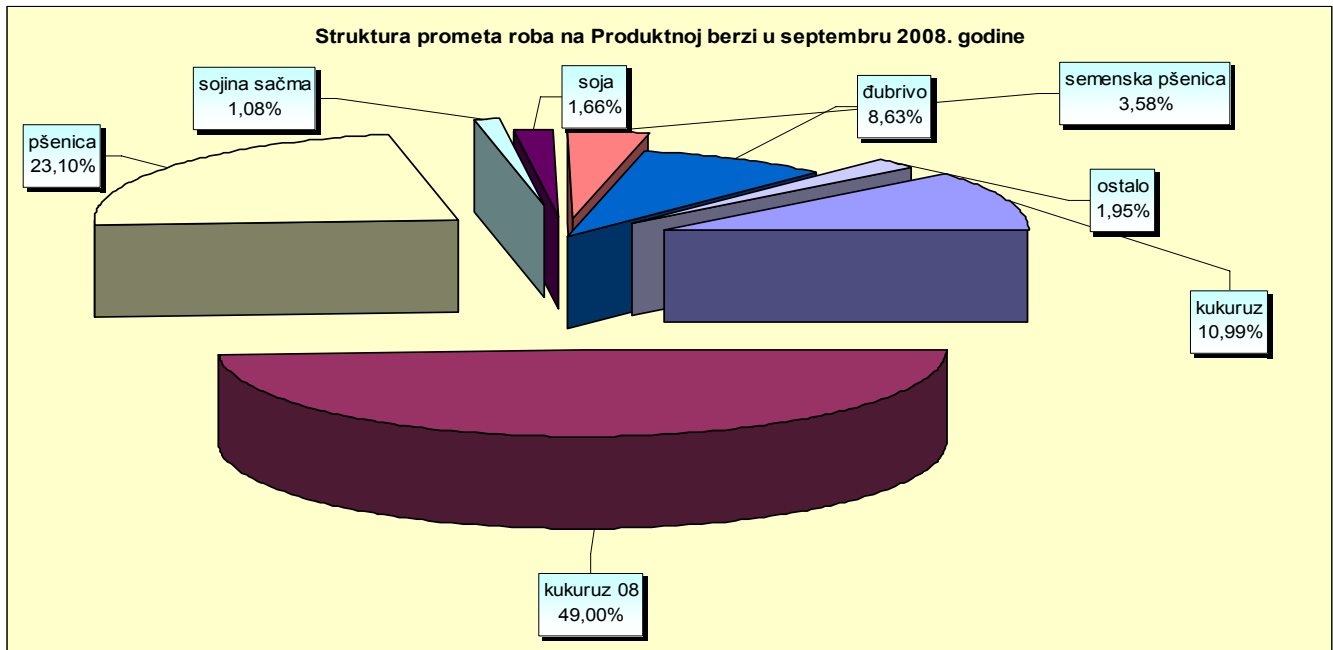
Semenska pšenica i ove nedelje ima mesto u trgovanju na berzi. Obim prometa je iznosio 100 tona, po jedinstvenoj ceni od 23,00 din/kg bez PDV-a, s tim što je 50 tona zaključeno uz odloženo plaćanje.

Od ostalih roba trgovano je zrnom soje (27,30 din/kg bez PDV-a) i petnaesticom po ceni od 35.20 din/kg bez PDV-a.

U okviru istrgovanih 2.700 tona robe, čija je ukupna vrednost iznosila 28.899.750,00 dinara, registrovane su sledeće kupoprodaje:

roba	ponuđena količina (tona)	cena ponude din/kg sa PDV-om	zaključena količina (tona)	zaključena cena din/kg sa PDV-om
kukuruz, veštački sušen, rod 2008., rinfuz, isporuka odmah	500	8.42	100	8.42
kukuruz, veštački sušen, JUS kvalitet, rod 2008., rinfuz, isporuka u toku oktobra	2.000	8.42-8.53	2.000	8.42-8.53
pšenica, merkantilna, JUS kvalitet, rod 2008., rinfuz	1.925	14.58-14.90	425	14.58-14.69
semenska pšenica	300	24.84	100	24.84
soja, zrno, JUS kvalitet, rod 2008., rinfuz	50	29.48	50	29.48
nPK 15:15:15	25	38.02	25	38.02
urea	575	43.20	-	-

OBIM I STRUKTURA PROMETA NA PRODUKTOJ BERZI U SEPTEMBRU 2008.GODINE



Septembar donosi više nego udvostručen promet, kako količinski, tako i vrednosno u odnosu na avgust mesec. Statistički, promet je iznosio 15.346 tona, što vrednosno iskazano iznosi 213.010.770,00.

Promet kukuruzom donosi najveći promet, kako vrednosno, tako i količinski. Bezmalopoložina prometa se odnosi na kukuruz ovogodišnjeg roda. Njegovo trgovanje bi mogli podeliti u dva segmenta: kupoprodaja sa odloženom isporukom i kupoprodaja sa promptnom isporukom. Praktično 90% zaključenih ugovora se odnosi na terminsku kupovinu. Cena se kretala od 8.42-9.18 din/kg sa PDV-om, sa jasnim silaznim trendom. Zaključena su i dva kupoprodajna ugovora u količini od 720 tona po ceni od 8.42 din/kg sa PDV-om sa promptnom isporukom. Kukuruzom prošlogodišnjeg roda se trgovalo u mnogo manjem obimu, čija je kupoprodaja praktično prestala u zadnjoj nedelji septembra. Cena se kretala od 8.75-10.26 din/kg sa PDV-om, sa takođe jasnim silaznim trendom. Ponderisana cena za septembar mesec iznosi 9.54 din/kg sa PDV-om, što je pad od 14.21% u odnosu na avgust mesec.

Promet pšenicom je iznosio 3.545 tona, što je rast od 28.63% u odnosu na prethodni mesec. Cena se kretala od 14.04-15.12 din/kg sa PDV-om, bez jasno izraženog trenda. Najniža cena je postignuta početkom meseca, najviša sredinom, da bi nakon toga cena imala silazni trend koji se zadržao i početkom oktobra meseca. Ponderisana septembarska cena iznosi 14.53 din/kg sa PDV-om, što je pad od 1.36% u odnosu na avgust mesec.

Mineralnim đubrivom se trgovalo u količini od 1.325 tona. U strukturi trgovanja istih najveći obim prometa je ostvaren u trgovanju amonijum nitratom (750 tona, cena u rasponu od 30.56-31.86 din/kg sa PDV-om), zatim ureom (425 tona, cena 41.04-43.20 din/kg sa PDV-om) i NPK 15:15:15 po ceni od 39.96 din u količini od 150 tona. Generalno uzevši, može se govoriti o silaznom trendu cena đubriva.

Kupoprodaja semenske pšenice je takođe zauzela svoje mesto u septembarskom trgovanju, što je i logično s obzirom na sezonski karakter trgovine istom. Obim prometa je iznosio 550 tona uz zaključene cene u rasponu od 24.84 din/kg sa PDV-om uz odloženo plaćanje, pa do 25.38 din/kg sa PDV-om, uz silazni cenovni trend.

Kupoprodaja soje i sojine sačme i ovog meseca zauzima svoje mesto u trgovanju na Produktnoj berzi. Doduše, promet zrnem je prepolovlje u odnosu na avgust kada je dominirala terminska kupoprodaja. Promet je iznosio 255 tona, uz raspon cena od 28.64-29.16 din/kg sa PDV-om. Sačmom je trgovano u količini od 165 tona, uglavnom uz odloženo plaćanje.

Od ostalih roba trgovalo se stočnim brašnom (6.49-6.84 din/kg sa PDV-om), suncokretovom sačmom (10.15-11.21 din/kg sa PDV-om) i suncokretom (23.76-25.92 din/kg sa PDV-om).