

04.11.2008.

Vol.5 , Broj 44.

Ministarstvo poljoprivrede ,
šumarstva i vodoprivrede
Republike Srbije

Izveštaj pripremio : Institut
za primenu nauke u poljo-
privredi

Email:
office@stips.minpolj.sr.gov.yu

telefon:
011-
3616280

44

www.stips.minpolj.sr.gov.yu

ŽIVA STOKA, ŽITARICE I STOČNA HRANA

Nedeljni i mesečni pregled – Govedarstvo		1
Situacija na tržištu svinja i ovaca		2
Cene žive stoke na pijacama u Srbiji		3
Dominantne cene žive stoke u oktobru		4
Klanične cene žive stoke		5
Cene stoke u EU		6
Cene žive stoke u Crnoj Gori		7
Kretanje cena žitararica i stočne hrane		8,9
Dominantne cene žitarica i stočne hrane		10
Promet robe na produktnoj berzi u Novom Sadu		11,12

GOVEDARSTVO

MESEČNI

Telad SM rase telesne mase do 160 kg se u mesecu oktobru, u zavisnosti od kvaliteta i obima ponude i tražnje prodavala po ceni čiji se interval kretao od najnižih 210 din/kg koliko je zabeleženo u Požarevcu do najviših 290 na stočnim pijacama u Sremskoj Mitrovici i Kikindi. Najčešća cena po kojoj su se mogla kupiti grla ove kategorije goveda je u odnosu na septembar višija za 20 din/kg iznosi 260 din/kg.

U kategoriji teladi HF rase nisu evidentirane značajnije promene u pogledu ponude i tražnje, a dominantna cena po kojoj su se mogli pazariti iznosila je 210 din/kg.

Broj grla junadi telesne mase do 300 kilograma koji se mogao kupiti na stočnim pijacama od 150 do 190 din/kg ali je ipak dominirao iznos do 160 din/kg.

Na tržištu tovne junadi preko 480 kilograma telesne mase nije bilo značajnijih promena u pogledu ponude i tražnje, a i dominantna cena je zadržala prošlomesečni nivo od 160 din/kg.

Prodaja krava za klanje kako HF tako i SM rase odvijala se na deset stočnih pijaca, a dominantna cena je u zavisnosti od rase i kvaliteta iznosila kod grla HF rase 90 din/kg, a kod grla SM rase 100 din/kg.

NEDELJNI

Uobičajena ponuda teladi SM rase telesne mase do 160 kilograma na većini pijaca žive stoke. Dominantna cena je protekle sedmice iznosila 250 din/kg. Najčešća cena po kojoj su se prodavala telad HF rase zadržala je prošlonedeljni nivo i iznosila je 210 din/kg.

U odnosu na predhodnu sedmicu u pogledu ponude i tražnje nije bilo bitnijih promena u ponudi i tražnji tovne junadi SM i HF rase u kategoriji do 300 kilograma telesne mase.

Dominantna prodajna cena grla preko 480 kilograma iznosila je 165 din/kg.

Najčešća cena po kojoj su se mogle pazariti krave za klanje SM rase iznosila je 100 din/kg.

MESEČNI

Kao i predhodnih nekoliko meseci i dalje se nastavlja trend slabe prodaje tovljenika i krmača za klanje na većem broju stočnih pijaca u Srbiji. Broj prasadi koji se mogao pazariti bio je prosečan, a cene su u odnosu na septembar u porastu.

Dominantna cena prasadi u kategoriji do 15 kilograma bila je 180 dinara po kilogramu, što je za 10 din/kg više nego u septembru. Grla teška do 25 kilograma su se mogla nabaviti podominantnoj ceni od 170 din/kg što je takođe veći iznos od 10 din/kg.

Kao što smo u uvodu napomenuli ponuda tovnih grla telesne mase od 80 do 130 kilograma bila je jako slaba, a mogli su se pazariti po ceni od 130 din/kg u Nišu do 170 din/kg u Sremskoj Mitrovici i Novom Sadu. Slična je situacija po pitanju cena i kod grla preko 130 kilograma jer je cena varirala od minimalnih 120 do maksimalnih 160 din/kg što je zavisilo od kvaliteta grla.

Broj grla krmača za klanje koji se na pijace dovezio za prodaju bio je jako mali. Prodajna cena se kretala od 80 do 140 din/kg, ali je dominirao iznos od 120 din/kg.

OVČARSTVO

MESEČNI

Na tržištu ovaca i koza nije bilo značajnijih promena u obimu ponude i tražnje.

Jagnjad su se proteklog meseca u zavisnosti od kvaliteta prodavala po ceni od 160 din/kg u Kraljevu do 200 din/kg u Pirotu, ali je ipak dominirao iznos od 180 dinara što je za 20 din/kg viša cena u poređenju sa septembrom.

Dominantna cena ovaca proteklog meseca iznosila je 110 din/kg, dok je najčešća prodajna cena ovnova ostala nepromenjena i iznosila je 120 din/kg.

Dviske su se mogle pazariti po ceni od 110 do 140 din/kg a dominirao je iznos od 130 din/kg, dok je najčešća cena šilježadi iznosila 140 din/kg kao i u septembru.

Obim ponude jaradi je na većini pijaca bio slab i najčešće su se prodavali po ceni od 160 din/kg što u odnosu na predhodni mesec rast za 10 din/kg. Slična je situacija

NEDELJNI

Na osnovu Rešenju veterinarske inspekcije na snazi je zabrana prometa žive stoke na Kraljevačkoj stočnoj pijaci. Po rečima inspektora razlog zabrane je neispunjenost veterinarsko sanitarnih uslova . Kraljevačka stočna pijaca se nalazi u centru grada što je i glavni razlog zabrane rada.

Na obrenovačkoj stočnoj pijaci je i pored nešto bolje ponude prasadi došlo do porasta cene u proseku za 10 din/kg kako u kategoriji telesne mase do 15 kilograma tako i grla do 25 kilograma žive mere. Što se tiče ponude, tražnje i cene tovljenika i krmača za klanje situacija je nepromenjena u odnosu na predhodnu sedmicu.

Na pijaci žive stoke u Loznici je usled povoljnih vremenskih uslova ponuda svinja bila dobra. Prasad su poskupela, nazimad su 170 din/kg. U klanicama je otkup svinja bio slabiji u odnosu na prethodni period, a cene su ostale nepromenjene. Ponuda prasadi bila je jako slaba, a uglavnom je bila najveća potražnja za prasadima telesne mase do 20 kg žive vage.

NEDELJNI

i u kategoriji koza, a dominantna cena je takođe porasla za 10 din/kg i iznosi 80 din/kg.

Reporteri STIPS-a nisu evidentirali značajnije promene na stočnim pijacama u pogledu ponude tražnje i cena jagnjadi, ovaca, jaradi i koza u odnosu na predhodnu sedmicu.

Dominantna prodajna cena jagnjadi iznosila je 180 din/kg a varirala je od 160 dinara u Kraljevu do 200 din/kg u Pirotu.

Najčešća cena ovaca na većini pijaca je bila 110 din/kg, dok su se ovnovi za priplod mogli pazariti za 120 din/kg.

Jarad se protekle sedmice mogla pazariti na dvanaest stočnih pijaca po ceni od 160 din/kg, dok je dominantna cena koza iznosila 90 din/kg.

Cene žive stoke - stočne pijace u Srbiji za period 27.10-2.11.2008. godine

Jedinica mere din/ kg	Težina/ uzrast	Rasa	Centralna Srbija												Vojvodina						Dominantna cena Srbija			
			Beograd	Obrenovac	Čačak	Kragujevac	Krajijevo	Loznica	Niš - Beljin	Pirot	Požarevac	Smederevo	Vranje	Zajčar	Kikinda	Novi Sad	Pančevo	Sombor	S.Mitrovica	Subotica		Zrenjanin		
Dviske	sve		140	---	130	---	135	---	---	---	---	---	---	---	---	---	---	---	---	---	---	---	---	---
Jagnjad	sve		190	170	180	---	170	180	200	---	---	---	---	---	---	---	---	---	---	---	---	---	---	---
Jarići	sve		---	---	160	---	140	150	170	---	---	---	---	---	---	---	---	---	---	---	---	---	---	---
Junad	do 300 kg	HF	---	---	130	---	---	---	---	---	---	---	---	---	---	---	---	---	---	---	---	---	---	---
Junad	do 300 kg	SM	180	---	160	---	---	---	150	---	---	---	---	---	---	---	---	---	---	---	---	---	---	---
Junad	>480 kg	sve	170	170	140	---	---	---	150	---	---	---	---	---	---	---	---	---	---	---	---	---	---	---
Koze	sve		100	---	80	---	90	90	---	---	---	---	---	---	---	---	---	---	---	---	---	---	---	---
Krave za klanje	HF		---	---	---	---	---	---	---	---	---	---	---	---	---	---	---	---	---	---	---	---	---	---
Krave za klanje	SM		---	100	90	---	---	90	90	---	---	---	---	---	---	---	---	---	---	---	---	---	---	---
Krmače za klanje	>130 kg	sve	140	150	140	---	120	90	---	---	---	---	---	---	---	---	---	---	---	---	---	---	---	---
Ovca	sve		110	120	110	---	110	100	80	---	---	---	---	---	---	---	---	---	---	---	---	---	---	---
Ovnovi za priplod	sve		140	120	130	---	---	---	---	---	---	---	---	---	---	---	---	---	---	---	---	---	---	---
Prasad do 15 kg	sve		200	200	170	---	180	180	200	---	---	---	---	---	---	---	---	---	---	---	---	---	---	---
Prasad do 25 kg	sve		190	180	160	---	170	170	200	---	---	---	---	---	---	---	---	---	---	---	---	---	---	---
Priplodne junice	sve		---	---	---	---	---	---	---	---	---	---	---	---	---	---	---	---	---	---	---	---	---	---
Priplodne krave	HF		---	---	---	---	---	---	---	---	---	---	---	---	---	---	---	---	---	---	---	---	---	---
Priplodne krave (din/grlu)	SM		---	---	---	---	---	---	---	---	---	---	---	---	---	---	---	---	---	---	---	---	---	---
Šilježad	sve		140	---	140	---	150	130	---	---	---	---	---	---	---	---	---	---	---	---	---	---	---	---
Telad	80-160 kg	HF	220	---	210	---	---	---	---	---	---	---	---	---	---	---	---	---	---	---	---	---	---	---
Telad	80-160 kg	SM	270	260	250	---	270	240	230	---	---	---	---	---	---	---	---	---	---	---	---	---	---	---
Tovljenici	80-130 kg	sve	170	170	150	---	165	130	---	---	---	---	---	---	---	---	---	---	---	---	---	---	---	---
Tovljenici	>130 kg	sve	165	160	140	---	---	120	---	---	---	---	---	---	---	---	---	---	---	---	---	---	---	---

Dominantne cene žive stoke na pijacama u Srbiji za oktobar 2008. godine

Jedinica mere din/kg	Težina/ uzrast	Rasa	Centralna Srbija											Vojvodina							
			Beograd	Obrenovac	Čačak	Kragujevac	Krajevo	Loznica	Niš - Beljin	Piroć	Požarevac	Smederevo	Vranje	Zajčar	Kikinda	Novi Sad	Pančevo	Sombor	S.Mitrovica	Subotica	Zrenjanin
Dviske	sve		140	130	130	135	180	200	180	180	180	180	190	130	180	170	110	180	180	180	180
Jagnjad	sve		180	170	160	170	180	200	180	180	180	180	190	190	180	170	180	180	190	180	180
Jarići	sve		160	150	150	140	170	170	150	150	160	140	140	140	160	160	140	140	140	200	200
Junad	do 300 kg	HL		120															155		
Junad	do 300 kg	SM	180	150	160	160	150	150	160	160	160	160	155	160	160	160	190	190	190	190	160
Junad	>480 kg	sve	170	160	130	160	150	150	160	160	160	160	150	165	150	172	165	165	165	160	160
Koze	sve		90	80	80	90	90	90	70	70	80	70	70	80	70	90	70	95	90	90	90
Krave za klanje	HL																				
Krave za klanje	SM		90	90	100	100	90	90	100	100	100	90	90	100	100	100	115	115	115	120	120
Krmače za klanje	>130 kg	sve	140	120	120	110	90	90	120	120	120	125	125	120	120	120	140	140	140	120	120
Ovca	sve		110	100	110	110	100	80	100	110	110	90	90	100	100	90	90	90	90	90	90
Ovnovi za priplod	sve		140	120	130	110	110	110	110	110	110	120	120	120	120	130	130	130	130	130	130
Prasad do 15 kg	sve		180	170	150	170	180	200	172	170	170	200	200	200	200	180	200	200	200	190	190
Prasad do 25 kg	sve		170	160	150	170	170	200	165	170	170	200	200	200	200	170	200	200	200	180	170
Priplodne junice	sve																				
Priplodne krave	HL																				
Priplodne krave	SM		140	140	140	150	140	140	140	130	180	180	180	140	130	140	110	110	110	110	110
Šilježad	sve																				
Telad	80-160 kg	HL	210	210	210	210	210	210	210	210	210	210	210	210	210	210	210	210	210	210	210
Telad	80-160 kg	SM	260	260	250	260	240	230	210	210	250	240	240	250	250	250	290	290	290	290	290
Tovljenici	80-130 kg	sve	170	160	140	165	130	130	165	160	160	150	150	160	160	165	170	170	160	160	160
Tovljenici	>130 kg	sve	160	150	130	120	120	130	130	130	130	140	140	130	130	140	160	160	160	145	145

Vrednosti obeležene crvenom bojom označavaju prosečne cene

Klanične cene žive stoke u Srbiji po okruzima za period 27.10-2.11.2008. godine

Jedinica mere din/kg	Težina/ uzrast	Rasa	Grad Beograd	Braničevski	Jablanički, Pcinjski	Južno - bački	Južno - banatski	Mačvanski, Kolubarski	Nišavski, Toplički	Podunavski	Rasinski	Raški	Severno - bački	Severno-banatski	Srednj-banatski	Sremski	Zajčarski, Borski	Zapadno - bački	Zlatiborski, Moravicki	Šumadijski, Pomoravski	Dominantna cena Srbija
Bikovi	>500 kg	HF	172.8	--	--	--	170	--	--	--	--	--	--	155	--	--	140	--	--	120	--
Bikovi	>500 kg	SM	--	--	165	--	180	165	140	170	150	--	--	165	--	--	165	--	160	150	165
Jagnjad			--	--	160	160	160	160	170	170	150	--	--	180	--	170	170	--	170	150	170
Jarad			--	--	--	--	--	--	--	--	--	--	140	--	--	--	--	--	--	--	--
Junad	350-480		--	--	150	160	--	140	150	--	150	--	--	165	--	170	--	--	--	--	150
Junice			--	--	130	150	130	140	--	150	140	--	--	160	--	--	140	--	--	120	140
Koze			--	--	--	--	--	--	--	--	--	--	70	--	--	--	--	--	--	--	--
Krave za klanje			118.8	--	100	--	90	100	80	110	100	--	--	110	--	100	110	--	90	105	100
Ovce			--	--	90	90	80	100	90	100	100	--	--	90	--	--	100	--	--	100	100
Prasad	< 25 kg		--	--	160	160	160	175	140	170	150	--	--	200	--	190	180	--	170	160	160
Telad	80-160 kg	SM	--	--	230	--	--	250	220	250	250	--	--	290	--	260	250	--	260	250	250
Tovljenici I klasa	90-120 kg		183.6	--	160	180	180	170	135	170	150	--	--	165	--	170	160	--	160	150	160
Tovljenici II klasa	90-120 kg		--	--	150	140	170	130	130	150	120	--	--	160	--	--	150	--	--	140	150
Tovljenici	>120 kg		--	--	120	110	153	110	120	120	100	--	--	145	--	--	130	--	--	140	120
Šiježad			--	--	130	--	--	--	--	--	120	--	--	120	--	--	130	--	--	130	130

COMMISSION EUROPEENNE

Direction générale de l'Agriculture

D2. Viandes bovine, porcine, ovine et aviculture

CENE STOKE ZA KLANJE U EU

CENE NA TRŽIŠTU ZEMLJE ČLANICE

PRIX DE MARCHÉ - ETATS MEMBRES
MARKET PRICES - MEMBER STATES

Datum

od : 20.10.08

do : 26.10.08

(EURO/100kg PC/DW)	BE	BG	CZ	DK	DE	EE	GR	ES	FR	IE	IT	CY	LV	LT	LU	HU	MT	NL	AT	PL	PT	RO	SI	SK	FI	SE	UK	EU	Promena poslednji
Junad U2	337.2	298.4	354.5	345.8	444.9	322.6	361.0	321.5	380.6	249.2	352.8	346.3	341.3	342.6	248.1	342.6	321.7	293.0	278.2	335.3	360.6	0.65							
Junad U3	342.5	289.3	363.7	342.2	421.2	342.2	347.0	324.5	381.9	338.1	338.1	346.4	341.7	251.8	335.0	240.5	321.9	272.7	337.7	350.4	0.33								
Junad R2	300.3	289.8	337.1	339.8	260.0	420.1	337.8	330.0	348.3	222.4	331.6	306.7	332.5	330.8	226.3	314.1	290.6	339.9	277.6	326.5	327.4	2.71							
Junad R3	269.7	282.8	345.8	334.8	280.3	42.0	328.9	323.0	316.8	351.7	204.9	321.0	334.3	250.0	328.8	233.4	319.6	340.3	283.5	329.2	327.7	1.37							
Junad O2	259.4	263.5	320.6	304.4	208.3	406.1	254.9	291.0	296.8	287.2	282.0	190.8	214.4	291.3	229.3	228.0	287.6	311.3	242.8	310.6	225.9	294.7	274.3	294.1	262.3	303.7	280.7	-2.25	
Junad O3	245.6	256.2	310.3	307.3	247.7	379.0	314.3	286.0	288.3	276.8	282.0	201.4	225.8	286.2	208.3	228.0	283.5	317.4	242.7	310.3	243.5	298.6	288.7	299.8	271.9	309.7	296.3	-2.38	
Junad	307.5	281.1	320.9	329.1	214.3	407.5	323.0	330.5	315.4	361.1	282.0	193.2	219.0	339.5	227.9	228.0	308.0	336.1	244.1	328.0	232.2	314.0	284.4	299.8	271.9	319.5	327.4	0.19	
Bikovi R3	274.3	204.3	291.2				231.0	239.3			227.6	282.6	246.2		220.4	309.5	273.2	263.1				258.7	-7.99						
Bikovi	274.3	204.3	291.2				231.0	239.3			227.6	282.6	246.2		220.4	309.5	273.2	263.1				258.7	-7.99						
Goveda U2							353.0	313.7			378.0											341.4	-4.94						
Goveda U3							353.0	313.7			366.4											340.8	-3.52						
Goveda U4							332.0	313.5			329.3											340.3	-7.42						
Goveda R3							312.3	315.1	236.3													319.9	-3.33						
Goveda R4							300.0	306.9														328.0	-6.77						
Goveda O3							301.3	285.4														297.5	-4.32						
Goveda O4							259.7		296.6													315.2	-5.98						
Goveda							294.3	290.6	236.3													318.4	-5.18						
Krave R2	290.7						317.0		249.7													270.0	-5.64						
Krave R3	281.9	236.7	280.2	278.0			176.3	207.8	320.0	275.3	274.2											282.6	-5.29						
Krave R4		234.2	276.7	278.7			239.9	305.0	275.7													263.2	-4.11						
Krave O2	255.2	211.5	227.2	253.4	188.4	186.9	187.3	256.0	257.3	226.0												229.2	-4.04						
Krave O3	248.2	208.9	248.2	259.3	160.6	113.1	180.2	261.0	264.7	243.3												241.8	-4.66						
Krave O4	242.2	203.3	249.5	266.1	162.7		188.2	252.0	268.3													241.8	-4.52						
Krave P2	213.3	171.7	176.8	185.2	210.4	162.9	166.0	207.0	224.9	210.3	157.0	168.5	176.8	253.6	169.7	173.2	115.1	191.0	153.5	188.1	184.9	185.1	188.5	197.5	-1.69				
Krave P3	199.3	163.6	158.7	219.7	225.8	148.7	129.1	165.2	233.0	255.7	223.2	157.0	169.3	184.0	161.3	233.7	181.1	183.8	200.6	159.4	124.1	179.8	214.3	206.2	220.5	-3.14			
Krave	249.5	170.3	208.4	221.1	253.8	164.4	175.0	187.0	261.0	260.1	224.8	157.0	169.3	179.4	277.9	162.5	247.5	241.6	194.1	170.7	196.1	190.9	196.7	189.9	214.4	235.3	236.8	-3.94	
Junice U2	349.5	306.5	328.0				319.4	399.0	321.9	429.3												368.6	-4.03						
Junice U3	330.0	328.5	324.8				327.5	394.0	323.2	47.6												365.2	-2.01						
Junice R2	284.5	238.4	284.4	317.5	283.6		264.9	332.0	313.8	388.0												321.5	7.55						
Junice R3	268.0	241.8	305.3	313.9			382.9	312.6	333.0	315.5	401.8											326.4	-3.25						
Junice R4		231.1	296.2	308.1			239.1	311.0	315.2													319.4	-6.47						
Junice O2		219.9	237.4	256.6	217.2	387.4	286.0	262.0	300.0	301.5												286.8	1.61						
Junice O3		219.5	260.1	261.9	208.6	374.1	290.2	277.0	301.9	263.8												272.5	-3.94						
Junice O4		227.8	258.0	266.5			317.5	270.0	300.8													295.8	-6.38						
Junice	321.1	230.1	278.2	293.0	213.8	381.0	305.3	349.2	310.4	403.3	244.0	171.1	203.5	322.2	201.3	213.0	272.2	301.3	213.0	333.6	231.6	271.1	222.5	261.5	260.0	332.7	321.5	-2.74	
Poljke	269.1	170.3	243.0	274.5	292.1	190.1	365.9	294.6	292.1	296.3	345.5	235.2	162.9	202.4	312.3	197.7	166.5	252.3	301.0	219.9	294.4	206.2	279.4	229.7	253.6	248.6	315.3	293.1	-2.49
Promena poslednje nedelje	-16	-38.6	-4.2	-1.3	-1.9	-2.3	15	0.6	-3.5	0.7	3.1	1.1	1.9	-1.1	-1.8	-2.5	-0.2	-0.9	2.8	7.7	5.2	-3.2	0.5	-4.5	-9.7	-2.49			

**Cene žive stoke – stočne pijace u Crnoj Gori
za period 23-29.10.2008. godine**

Naziv životinje	Težina/uzrast	Rasa	Jedinica mere	Dominantne cene (u €)						
				Bar	Berane	Bjelo Polje	Nikšić	Pljevlja	Podgorica	Prosek CG
Telad	80-160 kg	SIM	kg.	~	2.8	3.2	~	3.1	~	3.03
Telad	80-160 kg	ostala	kg.	2.9	2.6	3.1	3.1	2.9	2.3	2.82
Junad	do 300 kg	ostala	kg.	~	~	1.6	2	~	2.4	2
Junad	više od 300 kg	SM	kg.	~	~	1.6	~	~	~	1.6
Junad	više od 300 kg	ostale		1.75	1.5	1.5	1.9	1.7	1.8	1.69
Krave za klanje		SIM	kg.	~	1	~	~	~	~	1
Krave za klanje		ostale	kg.	0.9	0.8	0.8	1	1	1.1	0.93
Prasad		sve rase	kg.	~	~	3.1	3.5	~	3	3.2
Jagnjad		sve rase	kg.	2.5	2.3	2.3	2.3	2.3	~	2.34
Šilježad		sve rase	kg.	~	~	~	~	2.3	2.4	2.35
Ovce za klanje		sve rase	kg.	~	~	~	1.65	1.5	1.5	1.55
Omnovi		sve rase	kg.	~	~	~	2	~	~	2
Jarad		sve rase	kg.	~	2.2	2.4	2.75	~	~	2.45
Priplodne ovce		sve rase	grlo	80	100	95	110	90	105	96.67
Priplodne koze		sve rase	grlo	~	80	~	90	~	~	85
Priplodne junice		HF	grlo	~	~	~	1200	~	~	1200
Priplodne junice		Smeđa	grlo	~	~	~	~	1000	~	1000
Priplodne krave		SM	grlo	~	~	~	~	1200	~	1200
Priplodne krave		HF	grlo	~	~	~	1300	~	1200	1250
Priplodne krave		Smeđa	grlo	~	~	~	~	~	900	900
Priplodne krave		melez	grlo	680	800	750	650	~	~	720

1€= 84.74 Dinara

Izvor: AMIS



Cene žitarica i stočne hrane

Najčešća cena kukuruza u zrnu pakovanog u džakove na većini pijaca je proteklog meseca iznosila 13 din/kg, a cena je varirala u zavisnosti od kvaliteta i procenta vlage u zrnu. Ponuda ovog stočnog hraniva bila je znatno bolja u odnosu na septembar. Kukuruz u klipu se mogao kupiti na tri pijace tokom oktobra, a dominantna cena je iznosila 5 din/kg.

Obim ponude i tražnje pšenice pakovane u džakove je na pijacama je bio veći u odnosu na predhodni mesec, a dominantna cena ove žitarice bila je 15 din/kg. Najčešća prodajna cena pšenice u rinfuzu je u silosima iznosila 15 din/kg.

Stočni ječam upakovan u džakove se u toku proteklog meseca mogao kupiti po

ceni koja je u zavisnosti od kvaliteta i obima ponude varirala od 13 do 25 din/kg.

Dominantna cena stočnog brašna iznosila je 10 din/kg, dok je najčešća cena suncokretove sačme bila 16 din/kg na većini prodajnih mesta.

Lucerkino seno se na gazdinstvima prodavalo po dominantnoj ceni od 12 din/kg, dok je najčešća cena ovog stočnog hraniva na pijacama bila 13 din/kg.

Lucerkino brašno se u maloprodaji moglo nabaviti po dominantnoj ceni od 30 din/kg.

Sojina sačma od 44% proteina se u oktobru prodavala najčešće po ceni od 40 din/kg.

AGROINFO VEST

Berba kukuruza u Srbiji privodi se kraju i do sada je obran sa oko 90 odsto površina. Ukupan ovogodišnji rod procenjuje se na oko šest miliona tona i uz prelazne zalihe Srbija će imati više od milion tona kukuruza za izvoz. Problem je međutim što se na svetskom tržištu sada više traži stočna pšenica, pa kukuruz trenutno nema kupaca. Pšenica je ove godine dobro rodila u čitavom svetu, ali je njen kvalitet, u istočnoj Evropi bio loš, zbog čega se više koristi za proizvodnju stočne hrane, što je i oborilo cenu kukuruza. Dok se ta pšenica ne proda tražnja za kukuruzom biće mala. Cena kukuruza u Srbiji je nešto iznad 7 dinara bez PDV-a, dok je prošle godine u vreme berbe bila 17 dinara po kilogramu. Bolja cena može se očekivati oko Nove godine, ali ne više od osam do devet dinara po kilogramu, jer je u Mađarskoj i Ukrajini, nama konkurentskim zemljama, kukuruz još jeftiniji, procenjuju u Fondu za žito.

Pšenicom je u optimalnom roku do kraja oktobra, u Srbiji zasejano oko 500.000 hektara, malo više nego prošle godine. Iako je setva ove jeseni skuplja za oko 80 odsto od prošlogodišnje, proizvođači su se opredelili za tu kulturu, jer je cena kukuruza pala, a ni uljare još nisu svim proizvođačima isplatile suncokret, kažu u Fondu za žito. Uz to cena pšenice je, trenutno stabilna, kreće se iznad 13 dinara po kilogramu bez PDV-a, i preračunato u evre po zvaničnom kursu i dalje je skuplja nego na svetskim berzama. Površine pod pšenicom u svetu u poslednje tri godine značajno su povećane, najviše u Americi, Evropskoj uniji i Rusiji, dok su se u Srbiji smanjivale, što se dobrim delom odrazilo i na njenu aktuelnu cenu.

Cene žitarica i stočne hrane u Srbiji za period 27.10-2.11.2008. godine

Proizvod	Jed.Mere	Mesto prodaje	Centralna Srbija										Vojvodina								
			Beograd	Obrenovac	Čačak	Kragujevac	Kraljevo	Loznica	Niš	Pirot	Požarevac	Smederevo	Vranje	Zaječar	Kikinda	Novi Sad	Pančevo	Sombor	S.Mitrovica	Subotica	Zrenjanin
Kukuruz/okrunjen p.s.	Džak 50 kg	Pijaca	12	13	13	13	13	12	15	15	---	---	---	13	10	---	10	7.5	10	---	---
Kukuruz/okrunjen p.s.	Rinfuz	Pijaca	---	---	12	---	---	---	---	---	---	---	---	---	---	---	7	10	6.5	---	---
Kukuruz/okrunjen p.s.	Džak 50 kg	Silos/mlin	---	---	---	---	---	---	---	16	---	---	---	---	---	---	---	---	---	---	---
Kukuruz/okrunjen p.s.	Rinfuz	Silos/mlin	---	---	---	---	---	---	---	---	---	---	10	---	---	---	---	---	---	---	---
Kukuruz/okrunjen v.s.	Džak 50 kg	Pijaca	---	---	---	---	---	---	---	---	---	---	---	---	10	---	7.5	10	---	---	---
Kukuruz/okrunjen v.s.	Rinfuz	Pijaca	---	---	---	---	---	---	---	---	---	---	---	---	---	7.5	10	---	---	---	---
Kukuruz/okrunjen v.s.	Džak 50 kg	Silos/mlin	---	---	---	---	---	---	---	---	---	---	---	---	---	---	---	---	---	---	---
Kukuruz/okrunjen v.s.	Rinfuz	Silos/mlin	---	---	---	---	---	---	---	---	---	---	---	---	---	---	7	---	---	---	---
Kukuruz u klip	Rinfuz	Pijaca	---	---	---	---	---	---	---	---	---	---	8	---	---	---	5	5	7	---	---
Lucerkino seno u balama	Bala/12 do 25kg	Gazdinstvo	---	14	12	---	---	8	---	14	---	---	10	---	---	---	11	---	12	---	---
Lucerkino seno u balama	Bala/12 do 25kg	Pijaca	---	16	---	---	---	10	---	---	---	---	12	15	---	---	12	10	13	---	---
Lucerkino brašno min.15%prot.	Džak 25 kg.	Maloprodaja	---	30	30	---	---	33	---	30	---	---	---	---	---	---	35	11	32	---	---
Pšenica	Džak 50 kg	Pijaca	15	20	18	18	18	15	15	20	---	---	---	11	---	---	15	---	13	---	---
Pšenica	Rinfuz	Pijaca	---	---	16	---	---	---	---	---	---	---	---	---	---	---	14	---	13	13.5	---
Pšenica	Rinfuz	Silos/mlin	14.6	---	---	---	---	---	---	---	---	---	13	---	---	---	14	---	---	---	---
Sojina sačma 44% prot.	Džak 50 kg	Maloprodaja	52	42	36	41	45	45	45	49	---	---	41	---	---	---	44	50	32.4	40	---
Stočni ječam	Rinfuz	Pijaca	---	---	---	---	---	---	---	---	---	---	---	---	---	---	---	14	13	---	---
Stočni ječam	Džak 50 kg	Pijaca	15	20	---	18	18	---	---	---	---	---	16	25	---	---	---	14	14.5	13	---
Stočni ječam	Rinfuz	Silos/mlin	---	---	13	---	---	---	---	---	---	---	---	---	---	---	---	---	---	---	---
Stočno brašno	Džak 33 kg	Silos/mlin	15	10	---	---	10	12	12	12	---	---	1100	16	---	---	12	6	10	---	---
Suncokretova sačma 33% prot.	Džak 33 kg	Maloprodaja	---	13	16	14	37	35	36	---	---	---	16	---	---	---	26	40	8	15	---

Dominantne cene žitarica i stočne hrane u Srbiji za oktobar 2008. godine

Proizvod	Jedinica mere	Mesto prodaje	Centralna Srbija												Vojvodina							
			Beograd	Obrenovac	Čačak	Kragujevac	Kraljevo	Loznica	Niš - Beljin	Pirot	Požarevac	Smederevo	Vranje	Zaječar	Kikinda	Novi Sad	Pančevo	Sombor	S.Mitrovica	Subotica	Zrenjanin	
Kukuruz/okrunjen p.s.	Džak 50 kg	Pijaca	13	13	13	13.5	13	15	15		12	13	15	19	10	12	10	8	11			
Kukuruz/okrunjen p.s.	Rinfuz	Pijaca			12									20				7	11	6.5	8	
Kukuruz/okrunjen p.s.	Džak 50 kg	Silos/mlin							16													
Kukuruz/okrunjen p.s.	Rinfuz	Silos/mlin									10				7.5	8	7					
Kukuruz/okrunjen v.s.	Džak 50 kg	Pijaca											15	16					11			
Kukuruz/okrunjen v.s.	Rinfuz	Pijaca																8	11			
Kukuruz/okrunjen v.s.	Džak 50 kg	Silos/mlin																				
Kukuruz/okrunjen v.s.	Rinfuz	Silos/mlin														8						
Kukuruz u klipu	Rinfuz	Pijaca										8				5		5				
Lucerkino seno u balama	Bala/12 do 25kg	Gazdinstvo	14	12	12	12	8	15	14	14	13	10	10	10	14	12	11	12	12	12	12	
Lucerkino seno u balama	Bala/12 do 25kg	Pijaca	16				10				13	12	15				12		13	13	13	
Lucerkino brašno min. 15% prot.	Džak 25 kg.	Maloprodaja	30	30	30	30	33		30	30	30					35	11	32				
Pšenica	Džak 50 kg	Pijaca	15	18	18	17.5	18	15	20	20			12	19			15		13			
Pšenica	Rinfuz	Pijaca			16									20		14		14.5	13	13.5		
Pšenica	Rinfuz	Silos/mlin	14.6								15	13		14.8	15		14					
Sojina sačma 44% prot.	Džak 50 kg	Maloprodaja	52	40	36	43	45	45	49	49	43	41		48	40	44	50	32.4	40		48	
Stočni ječam	Rinfuz	Pijaca												20				14	13			
Stočni ječam	Džak 50 kg	Pijaca	15	18		17.5	18					16	25				14	14.5	13			
Stočni ječam	Rinfuz	Silos/mlin																				
Stočno brašno	Džak 33 kg	Silos/mlin	15	10			10	12	12	12	6	12	16	9	13	14	6		10			
Suncokretova sačma 33% prot.	Džak 33 kg	Maloprodaja		13	16	15	37	35	36	36	32	16		30	16	30	40	8	15			33

Vrednosti obeležene crvenom bojom označavaju prosečne cene

**Promet robe na produktnoj berzi u Novom Sadu
od 27. do 31. oktobra 2008. godine**

Najvažnije iz protekle nedelje:

- dalji rast cene kukuruza
- rast prometa
- rast cene zrna soje
- pad cene suncokretove sačme
- rast cene pšenice i kukuruza na svetskim berzama

Zaključno sa 30.10.2008. preko Produktne berze, zaključena je prodaja 32.980 tona regresiranog mineralnog đubriva NPK 15:15:15 i NPK 8:16:24. Prodaja se nastavlja do zaključenja ugovorenih 50.000 tona.

Kukuruz je i dalje dominantan u strukturi trgovanja na berzi sa preko 75% učešća u ukupnom nedeljnom prometu. Ponderisana nedeljna cena iznosi 7.50 din/kg bez PDV-a, što je dalji rast od 1.76% u odnosu na prethodnu nedelju. Jasan trend nije uspostavljen do pred kraj nedelje, kada se isključivo trgovalo po ceni od 7.60 din/kg bez PDV-a.

Cena pšenice se ove nedelje kretala u rasponu od 12,80-13,20 din/kg bez PDV-a. Zaključena cena od 12.80 din/kg bez PDV-a je najniža postignuta cena pšenice roda 2008. Da sve nije baš tako crno potvrđuje sledeća zaključena cena od 13.20 din/kg bez PDV-a. Ponder nedeljni iznosi 13.19 din/kg bez PDV-a, što je dalji pad od 0.75% u odnosu na prethodnu nedelju.


Još jedna roba čija cena može da obraduje proizvođače je sojino zrno koje ove nedelje trgovano u rasponu od 27.20-27.60 din/kg bez PDV-a uz jasan uzlazni trend.

Od ostalih roba trgovano je sojinom sačmom (31.50-31.60 din/kg bez PDV-a), semenskom pšenicom po ceni od 22.00-22.50 din/kg bez PDV-a i suncokretovom sačmom po ceni od 6.00 din/kg bez PDV-a.

Iz ponude izdvajamo mineralno đubrivo ureu po ceni od 35.00 din/kg bez PDV-a i repinog rezanca po ceni od 9.20 din/kg bez PDV-a.

U okviru istrgovanih 6.943.64 tona robe, čija je ukupna vrednost iznosila 75.563.443,20 dinara, registrovane su sledeće kupoprodaje:

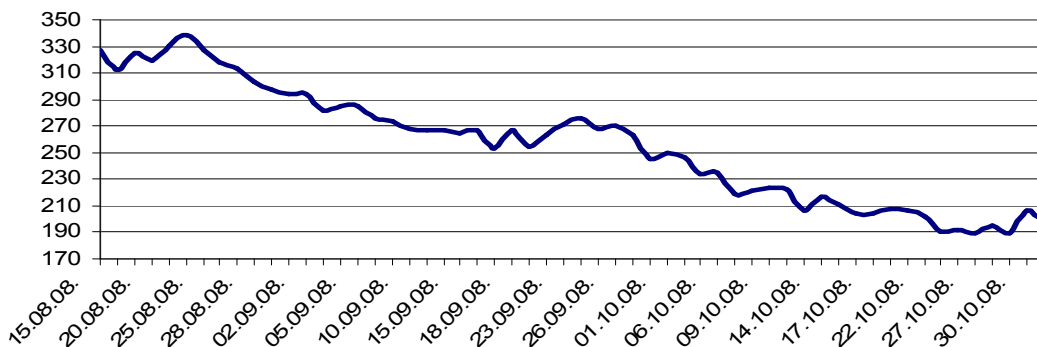
roba	ponuđena količina (tona)	cena ponude din/kg sa PDV-om	zaključena količina (tona)	zaključena cena din/kg sa PDV-om
kukuruz, veštački sušen, rod 2008., rinfuz,	5.300	7.99-8.21	5.300	7.99-8.21
pšenica, merkantilna, JUS kvalitet, rod 2008., rinfuz	1.625	13.82-14.36	825	13.82-14.26
pšenica, merkantilna, plaćanje 8 dana, rod 2008., rinfuz,	100	14.26	100	14.26
semenska pšenica	155	21.60-24.30	55	21.60-24.30
sojina sačma, min. 44% proteina, rinfuz,	50	37.17-37.29	50	37.17-37.29
soja, zrno, JUS kvalitet, rod 2008., rinfuz	528.64	29.38-29.81	528.64	29.38-29.81
suncokretova sačma, min. 33% proteina, rinfuz,	1.000	7.08	85	7.08
repin rezanac, rinfuz	300	10.86	-	-
urea	50	37.80	-	-



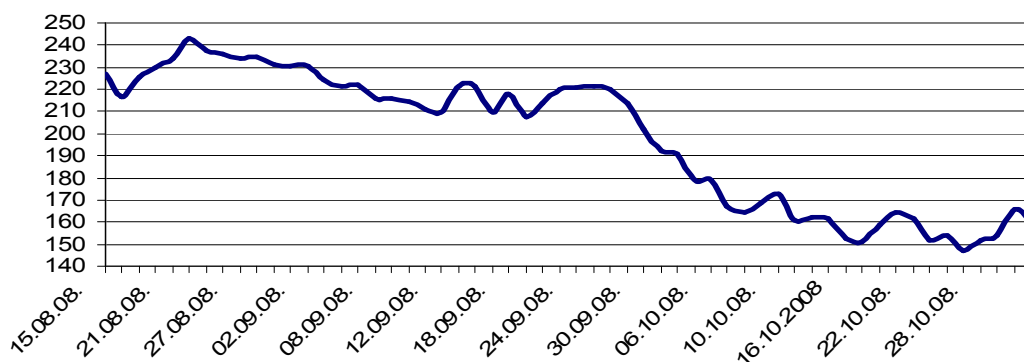
Cene poljoprivrednih proizvoda u protekloj nedelji na vodećim robnim berzama su bile (u proseku):

PREGLED DNEVNIH PROMENA CENA NA CBOT FJUČERS DEC 08					
	ponedeljak 12 ⁰⁰	utorak 12 ⁰⁰	sreda 12 ⁰⁰	četvrtak 12 ⁰⁰	petak 12 ⁰⁰
Pšenica	189.67 \$/t	194.52 \$/t	188.86 \$/t	206.20 \$/t	197.68 \$/t
Kukuruz	146.68 \$/t	151.64 \$/t	153.77 \$/t	165.58 \$/t	161.17 \$/t

Kretanje decembarskog fjučersa za pšenicu na čikaškoj berzi od 15.08-31.10.2008.



Kretanje decembarskog fjučersa za kukuruz na čikaškoj berzi od 15.08.-31.10.2008.



Rast cene kukuruza je nastavlje i ove nedelje (4.92%). Posle dužeg vremena i cena pšenice beleži rast koji u odnosu na kraj prethodne nedelje iznosi 2.87%.

PREGLED DNEVNIH PROMENA CENA NA CBOT FJUČERS					
	ponedeljak 12 ⁰⁰	utorak 12 ⁰⁰	sreda 12 ⁰⁰	četvrtak 12 ⁰⁰	petak 12 ⁰⁰
Soja, zrno nov 08	317.03 \$/t	327.82 \$/t	322.54 \$/t	344.05 \$/t	342.87 \$/t
Sojina sačma dec 08	268.30 \$/t	276.30 \$/t	266.80 \$/t	283.00 \$/t	283.30 \$/t

Nastavljen je dalji rast cene soje (5.61%) i sojine sačme (5.32%) u odnosu na prethodnu nedelju.

BUDIMPEŠTA	PŠENICA	KUKURUZ
	127,57 EUR/t (futures dec 08)	87,65 EUR/t (futures nov 08)

Protekla nedelja donosi rast cene i pšenice i kukuruza, koji je izraženiji kod pšenice (8.26%), nego kod kukuruza (6.02%).

EURONEXT PARIZ 31.10.2008.	PŠENICA	KUKURUZ
	144,75 EUR/t (futures nov 08)	131,00 EUR/t (futures nov 08)

Cene pšenice i kukuruza na pariskoj berzi ove nedelje donose iste vrednosti kao i prethodne.