



13.10.2009.

Vol.6 , Broj 41.

Ministarstvo poljoprivrede ,
šumarstva i vodoprivrede
Republike Srbije

Izveštaj pripremio : Institut
za primenu nauke u poljo-
privredi










Email:
stips@minpolj.gov.rs

telefon:
011-3616280

41

www.stips.minpolj.gov.rs

ŽIVA STOKA, ŽITARICE I STOČNA HRANA

Situacija na tržištu goveda		1
Stanje na tržištu svinja i ovaca		2
Pregled cena žive stoke na stočnim pijacama		3
Cene žive stoke u klanicama		4
Cene stoke u EU		5
Cene žive stoke na pijacama u Crnoj Gori		6
Žitarice i stočna hraniva, Agroinfo vesti		7
Nedeljni prikaz cena žitarica i stočne hrane		8
Promet robe na berzama u Novom Sadu i svetu		9,10

U klanicama južno-banatskog okruga viša otkupna cena junadi obe rase

U klanicama južno-banatskog okruga je protekle sedmice evidentiran rast otkupne cene junadi kako grla SM tako i grla HF rase iako je ponuda ove kategorije goveda bila bolja u odnosu na predhodni period. U Pančevu su na pijaci žive stoke cene svih kategorija goveda ostale nepromenjene, a ponuda i prodaja bila je slaba.

Na pijaci žive stoke u Čačku dominantna cena teladi obe rase ostala je nepromenjena a prodajna cena je u zavisnosti od rase i kvaliteta varirala od minimalnih 240 do maksimalnih 280 din/kg. U klanicama užičko-moravičkog okruga su otkupne cene goveda bile usko povezane sa trenutnim kursom dinara u odnosu na evro i nisu se značajnije menjale u odnosu na predhodnu sedmicu. Najčešća otkupna cena teladi bila je 260 din/kg, dok su se tovna junad plaćala od 150 do 170 din/kg u zavisnosti od kategorije, kvalitativnih svojstava i rase.

Znatno bolja ponuda goveda na pijaci u Obrenovcu u odnosu na predhodnu

sedmicu. To se posebno odnosi na telad obe rase, a cene grla obe rase su zadržale prošlonedeljni nivo. Protekle sedmice je na pijaci bilo i junadi do 300 kilograma SM rase i dominantna prodajna cena je iznosila 170 din/kg dok je u kategoriji preko 480 kg telesne mase najčešća prodajna cena bila oko 1,6 eura ili oko 155 din/kg. Krava za klanje i dalje nije bilo u ponudi.

U klanicama srednje-banatskog okruga su dominantne otkupne cene junadi i govedine u proseku iste jedino je minimalna i maksimalna cena u porastu u odnosu na predhodnu nedelju.

U Subotici i klanicama ostalih mesta severno-bačkog regiona otkupna cena junica HF rase iznosila je 130, dok se za junice Simentalske rase dobijalo 140 din/kg.

Na ostalim stočnom pijacama i klanicama u Srbiji nije bilo značajnijih promena u pogledu ponude, tražnje i cena goveda protekle sedmice u odnosu na predhodnu.

Porast otkupne cene tovnih svinja u klanicama srednje i južno-banatskog okruga

Protekle sedmice je došlo je do porasta cene tovljenika kako na pijaci u Zrenjaninu tako i u klanicama srednje-banatskog okruga, što je prouzrokovano slabom ponudom ove kategorije svinja.

Malo bolja ponuda kod prasadi obe kategorije na pijaci žive stoke u Pančevu, dok je ponuda ostalih kategorija svinja bila slaba. Nakupci su preovladavali u prodaji, a promet je bio jako loš. U klanicama južno-banatskog okruga evidentiran je rast cene tovnih svinja II klase telesne mase od 80 do 130 kilograma i grla preko 130 kg, a pala je cena prasadi u odnosu na predhodnu nedelju. Dobra ponuda tovnih svinja I klase, uglavnom sa velikih farmi.

U sedmici za nama je cena prasadi pala i na pijaci žive stoke u Čačku pa se kretala od 150 do 170 din/kg za manje kategorije i 150 do 160 din/kg za grla do 25 kilograma. Cena tovljenika bila je u blagom porastu, pa je kod grla od 80 do 130 kg dominirala cena od 140 dinara, a kod grla više od 130 kg najčešća

prodajna cena iznosila je 130 din/kg. U kategoriji krmača za klanje najčešća prodajna cena iznosila je 110 dinara za kilogram. U klanicama moravičko-užičkog regiona dominantna otkupna cena tovljenika iznosila je 140, a prasadi 200 din/kg.

Znatno bolja ponuda prasadi obe kategorije nego predhodne sedmice na stočnoj pijaci u Smederevu prouzrokovala je pad cene ove kategorije svinja. Tovne svinje i krmače za klanje bile su solidno zastupljene u ponudi na pijaci ali bez većih promena u ceni.

Bolja ponuda svih kategorija svinja i na stočnoj pijaci u Obrenovcu u odnosu na predhodnu sedmicu. To se posebno odnosi na prasad do 25 kilograma. Što se cena tiče, u odnosu na predhodni period pala je prodajna cena tovnih svinja grla preko 130 kilograma telesne mase u proseku za 10 din/kg, pa je dominirao iznos od 140 din/kg. Bilo je i par krmača za klanje po dominantnoj ceni od 125 din/kg.

Slabija ponuda jagnjadi i ovaca na pojedinim pijacama uslovili blagi rast cena

Ponuda jagnjadi na pijaci žive stoke u Čačku bila je dobra, a prodajna cena u blagom porastu u odnosu na predhodnu sedmicu i kretala se od 190 do 200 dinara, ali ipak je dominirao iznos od 200 din/kg. Ovce su se mogle pazariti po ceni od 100 do 110 din/kg dok je cena ovnova za priplod varirala od 100 do 120 dinara za kilogram u zavisnosti od kvaliteta i rase.

Protekle sedmice su reporteri STIPS-a iz Pančeva evidentirali rast otkupne cene ovaca za klanje u odnosu na predhodnu sedmicu a ponuda je bila slaba do prosečne.

Do porasta cene jagnjadi došlo je takođe u Zrenjaninu i okolnim mestima zbog slabije ponude na pijaci jer je otkup u klanicama sporadičan.

U obimu ponude i tražnje ovaca na pijaci žive stoke u Obrenovcu nije bilo značajnijih promena, a cene su ostale na prošlonedeljnom nivou. Ista je situacija i kod jaradi i koza.

Na ostalim stočnim pijacama i otkupnim mestima u Srbiji takođe nije bilo promena kako u pogledu ponude i tražnje tako i u pogledu cene jagnjadi, ovaca, dviski, šilježadi, ovnova za klanje, jaradi i koza.

Klanične cene žive stoke u Srbiji po okruzima za period 5-11.10.2009. godine

Jedinica mere din/kg	Težina/ uzrast	Rasa	Grad Beograd	Braničevski	Jablanički, Pcinjski	Južno - bački	Južno - banatski	Mačvanski, Kolubarski	Nišavski, Toplički	Podunavski	Raški	Severno - bački	Srednj-banatski	Sremski	Zaječarski, Borski	Zlatiborski, Moravicki	Šumadijski, Pomoravski	Dominantna cena Srbija
Bikovi	>500 kg	HF	172.8	140	---	---	160	---	---	---	---	140	145	150	---	---	135	140
Bikovi	>500 kg	SM	---	165	160	---	170	170	150	170	140	150	155	170	---	---	155	170
Jagnjad			---	190	180	180	160	185	180	180	160	---	200	170	---	200	200	180
Jarad			---	---	---	---	---	---	---	---	---	---	---	---	---	---	---	---
Junad	350-480		---	---	160	160	---	165	170	---	150	---	155	170	---	170	145	170
Junice			---	140	140	150	150	140	---	160	130	---	130	145	---	---	---	140
Koze			---	---	---	---	---	---	---	---	---	---	---	---	---	---	---	---
Krave za klanje			113.4	110	100	---	110	115	80	120	100	93.5	90	110	---	110	110	110
Ovce			---	100	90	90	90	110	80	100	110	---	90	---	---	---	100	90
Prasad	< 25 kg		---	190	180	190	200	190	170	200	160	200	220	220	---	200	170	200
Telad	80-160 kg	SM	---	240	250	---	---	280	250	240	130	---	---	240	---	240	280	240
Tovljenici I klasa	90-120 kg		162	150	150	160	160	155	130	160	---	145	160	160	---	140	140	160
Tovljenici II klasa	90-120 kg		---	130	140	150	160	130	120	140	120	135	150	150	---	---	120	150
Tovljenici	>120 kg		---	100	110	110	144	110	110	100	100	115	120	150	---	---	120	110
Šiježad			---	120	130	---	---	---	130	---	120	---	---	---	---	---	130	130

COMMISSION EUROPEENNE

Direction générale de l'Agriculture

D2. Viandes bovine, porcine, ovine et aviculture

CENE STOKE ZA KLANJE U EU

CENE NA TRŽIŠTU ZEMLJE ČLANICE

PRIX DE MARCHÉ - ETATS MEMBRES
MARKET PRICES - MEMBER STATES

Datum

od : 28.09.09

do : 04.10.09

(EURO/100kg P.C/D/W)	BE	BG	CZ	DK	DE	EE	GR	ES	FR	IE	IT	CY	LV	LT	LU	HU	MT	NL	AT	PL	PT	RO	SI	SK	FI	SE	UK	EU	Promena poslednji						
Junad U2	336.2	302.0	328.3	315.0	262.4	446.2	334.8	345.0	298.9	371.6	228.4	351.9	320.5	318.7	265.7	353.0	309.0	293.0	365.0	263.7	298.1	350.0	144												
Junad U3	312.3	301.9	325.8	311.5	254.2	434.0	331.3	331.0	299.9	372.8	229.3	330.5	326.2	319.3	267.8	347.7	308.3					334.5	126												
Junad R2	292.5	287.5	309.4	309.0	279.1	427.7	275.4	310.0	285.3	331.8	168.3	335.9	297.0	310.1	250.1	340.7	251.6	300.3	285.8	334.6	264.3	292.3	310												
Junad R3	266.0	242.9	281.9	314.9	304.4	280.3	421.1	317.9	304.0	295.5	352.5	161.9	306.4	314.1	252.0	337.8	266.0	302.0	334.9	261.1	290.8	312.8	-140												
Junad O2	247.6	236.0	266.2	279.8	275.4	212.2	397.8	226.6	271.0	276.5	287.0	159.0	182.5	282.7	259.3	209.0	276.1	289.0	239.8	317.6	242.2	277.3	273.5	283.8	245.7	273.8	259.3	-0.7							
Junad O3	230.8	266.9	279.2	276.4	213.3	400.0	289.1	266.0	265.9	271.6	287.0	163.5	187.3	275.5	209.0	270.9	282.0	241.6	327.2	246.5	284.9	238.9	289.4	250.6	275.8	273.9	0.46								
Junad	304.7	236.2	281.0	285.4	298.7	218.1	417.2	301.3	312.8	293.4	356.0	287.0	160.0	186.3	337.7	259.3	287.2	313.9	244.7	338.2	244.0	298.5	275.7	290.3	254.1	285.1	30.8	0.66							
Bikovi R3	274.9		277.9		277.9		220.0	214.7		214.7		191.5		191.5		293.4	251.4	242.6				252.5	0.82												
Bikovi	274.9		277.9		277.9		220.0	214.7		214.7		191.5		191.5		293.4	251.4	242.6				252.5	0.82												
Goveda U2							343.0	289.0		347.2												305.2	-5.37												
Goveda U3							343.0	285.3		332.1												307.3	-2.62												
Goveda U4							322.0	284.0		316.3												307.1	-1.84												
Goveda R3							308.0	278.3		328.7												292.3	-0.97												
Goveda R4							291.0	277.8		311.4												295.0	-1.75												
Goveda O3							255.0	265.5		278.1												221.3	-0.80												
Goveda O4							250.0	265.5		203.1												203.1	-0.80												
Goveda							284.5	273.1		332.0												217.1	-1.29												
Krava R2	266.3						304.0	264.9		193.1												227.3	-1.65												
Krava R3	255.0	222.8	244.1	238.0	189.1		199.9	308.0	235.3	235.7		299.6	189.0	244.5	219.2	198.6	204.5				197.1	199.4	224.8	239.2	264.9	239.2	234.9	-0.04							
Krava R4		220.2	237.6	238.5			257.3	292.0	233.7		163.0	181.8	237.8	232.5	194.9						200.1	183.3	206.7	235.2	239.2	239.2	-1.78								
Krava O2	225.8	176.4	201.2	185.9	211.2	164.3	194.9	176.9	247.0	217.6	187.5	146.9	162.6	260.2	194.2	204.6	199.7	181.7	190.5	205.5	173.1	189.6	244.0	208.4	208.4	204.7	-2.44								
Krava O3	220.9	197.8	216.6	216.5	162.8	189.0	174.2	252.0	223.7	201.7		144.7	160.7	248.7	194.0	213.1	205.5	186.5	170.0	241.0	154.0	194.4	213.1	217.6	219.0	219.0	-0.60								
Krava O4	213.4	182.9	213.3	222.7	163.4		190.7	244.0	224.4		142.0	164.0	191.7	217.4	185.4	191.3					201.7	172.3	193.5	195.7	220.9	215.1	-1.36								
Krava P2	182.8	180.6	168.0	149.2	172.4	150.6	168.3	144.7	198.0	196.8	164.9	157.0	144.7	151.4	233.2	168.7	178.2	169.6	158.4	159.5	201.6	131.9	157.4	183.6	166.7	171.0	175.0	-0.31							
Krava P3	173.8	157.5	162.1	183.4	183.5	147.8	189.6	172.5	224.0	216.3	177.5	157.0	148.8	159.0	234.3	158.0	182.2	177.9	163.4	195.2	148.6	142.3	186.0	183.8	198.0	201.3	-0.62								
Krava	222.0	178.3	196.0	185.6	211.6	153.1	187.3	182.3	251.5	219.7	182.4	157.0	145.4	157.4	262.8	183.0	207.4	203.7	180.3	188.6	204.9	165.4	179.3	190.2	195.5	213.4	214.5	-0.83							
Junice U2	353.0						276.2	313.3		405.0		262.0	336.6	305.2	247.2	348.3					252.3	303.3	347.5	-0.28											
Junice U3	331.5						305.1	302.9		397.3		283.1	293.7	236.8							277.5	309.1	346.4	-0.14											
Junice R2	280.5	242.2	261.0	298.7	231.4		261.9	314.0	283.7	351.0		172.5	338.7	280.3	212.9	343.5	268.1	271.8	296.8	253.2	299.7	307.6	4.10												
Junice R3	269.0	238.0	284.8	293.8		412.0	288.2	315.0	285.7	408.4		181.8	328.8	201.8	242.6	283.9	219.7	282.4	230.7	283.6	261.2	301.2	308.6	0.12											
Junice R4		234.7	278.8	285.5		252.4	294.0	285.1		232.2	275.5	224.8									268.9	265.5	251.6	301.3	290.2	290.2	-1.22								
Junice O2		219.8	203.8	228.1	203.2	378.0	270.1	249.0	266.9	233.2		145.9	160.5	212.7	194.9	184.2	235.9	205.4	327.5	241.0	268.4	217.6	251.1	220.4	246.9	0.20									
Junice O3		218.6	246.6	227.9	212.8	383.4	283.8	264.0	269.5	225.4		151.9	177.6	255.9	192.5	166.5	244.2	210.6	230.7	225.3	213.2	255.9	235.1	285.0	251.0	-1.45									
Junice O4		193.7	242.7	231.6	195.1		298.8	257.0	269.7		244.0	146.0	183.9	190.7	196.5	233.6	216.9	223.4	187.9	243.6	241.4	290.9	268.5	-1.95											
Junice	318.7	227.4	262.8	267.7	207.3	385.5	287.6	332.3	279.5	382.4	244.0	148.3	177.9	180.8	194.8	262.0	211.0	282.5	213.8	341.3	258.6	266.6	215.9	252.8	243.3	286.4	289.9	-0.20							
Polufke	250.2	209.3	237.8	243.3	258.5	189.9	372.6	277.6	280.3	264.3	331.7	236.9	154.3	174.4	306.6	208.3	18.8	214.2	275.0	215.0	303.7	211.3	266.0	209.9	243.8	229.9	282.4	272.7	-0.19						
Promena poslednje nedelje	-13	7.2	-16	0.2	0.3	15	5.5	-0.4	16	0.2	2.1	-0.1	-3.0	13	15	-4.4	-0.7	-5.6	-19	5.7	-2.6	-2.3	18	-5.2	-2.1										

Izvor : EU Komisija

**Cene žive stoke – stočne pijace u Crnoj Gori
za period od 1. do 7.10.2009.godine**

Naziv životinje	Težina/uzrast	Rasa	Jedinica mere	Dominantne cene (u €)						
				Bar	Berane	Bjelo Polje	Nikšić	Pijevlja	Podgorica	Prosek CG
Telad	80-160 kg	SIM	kg.	~	2.8	2.9	~	2.9	3	2.9
Telad	80-160 kg	ostala	kg.	3	2.6	2.7	3	2.8	3.1	2.87
Junad	do 300 kg	SM	kg.	2.2	~	1.7	2.2	2	2.2	2.06
Junad	više od 300 kg	SM	kg.	~	~	~	~	~	1.6	1.6
Junad	više od 300 kg	ostala	kg.	2	1.5	1.6	2	1.6	~	1.74
Krave za klanje		SM		~	1.2	~	~	~	~	1.2
Krave za klanje		sve rase	kg.	1	1	0.9	1	1	1	0.98
Prasad		sve rase	kg.	3.5	3	3.2	3.5	3	3.2	3.23
Jagnjad		sve rase	kg.	2.5	2.3	2.3	2.4	2.3	2.3	2.35
Ovce za klanje		sve rase	kg.	~	~	~	~	~	1.6	1.6
Omovi		sve rase	kg.	~	~	~	~	~	1.8	1.8
Jarad		sve rase	grlo	3.5	2.5	2.5	2.7	~	3	2.84
Priplodne ovce		sve rase	grlo	~	100	~	100	~	100	100
Priplodne koze		sve rase	grlo	~	70	~	80	~	100	83.33
Priplodne junice		HF	grlo	~	~	~	1200	1000	~	1100
Priplodne junice		Smeđa	grlo	~	~	~	~	1100	~	1100
Priplodne krave		HF	grlo	1150	~	~	1300	~	700	1050
Priplodne krave		Smeđa	grlo	~	~	~	~	1200	900	1050
Priplodne krave		Melez	grlo	650	600	750	750	750	750	708.33

1 Euro = 92,98 Dinara

Izvor: AMIS



Žitarice i stočna hrana

Na području Pančeva i okoline reporteri STIPS-a evidentirali su blagi pad cene kukuruza na otkupnim mestima i silosima. Ponuda tražnja i cene ostalih žitarica i stočnih hraniva ostale su nepromenjene u odnosu na predhodni period. Napomena reportera je da se još uvek nezna zvanična cena pšenice roda 2009.godine.

Na žtnoj pijaci u Subotici je cena sirka varirala od 25-30 din/kg, stočnog ječma od 12-16 din/kg u zavisnosti od kvaliteta i načina pakovanja, dok se zob mogao pazariti po ceni od 15-16 din/kg. Dominantna cena mahunarki bila je 80 din/kg.

U Obrenovcu je na pijaci protekle nedelje došlo do pada cene pšenice,

kukuruza i stočnog ječma upakovanog u džakove u proseku za 1 din/kg u odnosu na predhodnu sedmicu pa je dominantna cena ovih poljoprivrednih proizvoda iznosila 11 din/kg. Obim ponude bio je nešto bolji u odnosu na predhodni period. Kod ostalih stočnih hraniva se cena kao i obim ponude i tražnje nisu bitnije menjali u odnosu na predhodni period.

Povećana potražnja za pšenicom protekle sedmice je na teritoriji Kikinde i okoline usloвила blagi porast cene ove žitarice.

Na ostalim pijacama i drugim prodajnim mestima žitarica i ostalih stočnih hraniva nisu zabeležena bitnije promene u obimu ponude i tražnje, a cene uglavnom stagniraju.

Agroinfo vesti

Na oglednom polju u selu Jelav kod Loznice, gde je u aprilu na 509 kvadratnih metara posejano 10 hibrida kukuruza najpogodnijih za to područje, tokom vikenda je obavljena berba kombajnom, a prinos je, zavisno od sorte, bio u rasponu od 12 do više od 13 tona po hektaru. U cilju povećanja ratarske proizvodnje u Podrinju, Zavod za poljoprivredu u Loznici redovno zasniva oglednu proizvodnju različitih vrsta poljoprivrednih kultura, a kukuruz je proletoš zasejan u saradnji sa kompanijama Delta agrar i Pionir. "Cilj je da se na prostoru našeg delovanja, a to su područja Loznice, Krupnja, Ljubovije i Malog Zvornika, unapredi poljoprivredna delatnost tako što se na oglednim parcelama proizvođačima predstavljaju nove domaće i strane sorte hibrida", objasnio je rukovodilac sektora za ratarstvo u Zavodu Milenko Đurić. On smatra da je to najpogodniji način da se ispita najnoviji semenski materijal, jer se neposrednom proverom svojstva novih sorti, s obzirom na pedološki sastav zemljišta i specifične klimatske uslove, omogućava izbor najpovoljnijih, koje se potom preporučuju individualnim poljoprivrednim proizvođačima.

Carinski službenici na graničnom prelazu Kelebija sprečili su pokušaj krijumčarenja 22.500 kilograma fungicida Revus, koji se koristi u zaštiti krompira od plamenjače i spada u otrove šeste klase, sopštila je Uprava carina. Precizirano je da su carinici u kamionu mađarskih registracionih oznaka umesto prijavjenog PVC granulata i maslinovog ulja u buradima našli fungicid Revus. Vozač kamiona, kako se navodi u saopštenju, prijavio je u tranzitnom dokumentu 22.500 kilograma PVC granulata i maslinovo ulje, ukupne vrednosti 27.900 evra, koje je navodno transportovano za Grčku. S obzirom da je Grčka veliki izvoznik, a ne uvoznik maslinovog ulja, to je bio prvi indikator da nešto nije u redu. Pri proveru utvrđeno je da se u kamionu, umesto te nalazi krijumčarena roba, objašnjeno je u saopštenju.

Cene žitarica i stočne hrane u Srbiji za period 5-11.10.2009. godine

Proizvod	Jed.Mere	Mesto prodaje	Centralna Srbija										Vojvodina																
			Beograd	Obrenovac	Čačak	Kragujevac	Kraljevo	Loznica	Niš	Pirot	Požarevac	Smederevo	Vranje	Zajčar	Kikinda	Novi Sad	Pančevo	Sombor	S.Mitrovica	Subotica	Zrenjanin								
Kukuruz/okrunjen p.s.	Džak 50 kg	Pijaca	11	13	11	11	11	10	12	12	13	10	15	15	11	12	10.5	9	12	11	8	11	12	10.5	9	9	12	11	
Kukuruz/okrunjen p.s.	Rinfuz	Pijaca	---	---	11	---	---	---	---	---	---	---	---	---	---	7.5	---	9	7.8	9	---	---	---	---	---	---	---	---	
Kukuruz/okrunjen p.s.	Džak 50 kg	Silos/milin	---	---	---	---	---	---	15	---	---	---	---	---	---	---	---	---	---	---	---	---	---	---	---	---	---	---	
Kukuruz/okrunjen p.s.	Rinfuz	Silos/milin	---	---	---	---	---	---	---	---	---	---	---	---	---	---	---	---	---	---	---	---	---	---	---	---	---	---	---
Kukuruz/okrunjen v.s.	Džak 50 kg	Pijaca	---	---	---	---	---	---	---	---	---	15	---	---	---	---	---	---	---	---	---	---	---	---	---	---	---	---	---
Kukuruz/okrunjen v.s.	Rinfuz	Pijaca	---	---	---	---	---	---	---	---	---	---	---	---	---	---	---	---	---	---	---	---	---	---	---	---	---	---	---
Kukuruz/okrunjen v.s.	Džak 50 kg	Silos/milin	---	---	---	---	---	---	---	---	---	---	---	---	---	---	---	---	---	---	---	---	---	---	---	---	---	---	---
Kukuruz/okrunjen v.s.	Rinfuz	Silos/milin	---	---	---	---	---	---	---	---	---	---	---	---	---	---	---	---	---	---	---	---	---	---	---	---	---	---	---
Kukuruz u klipu	Rinfuz	Pijaca	---	---	---	---	---	---	---	---	---	---	---	---	---	---	---	---	---	---	---	---	---	---	---	---	---	---	---
Lucerkino seno u balama	Bala/12 do 25kg	Gazdinstvo	---	12	8	---	7	14	12	7	9	10	10	10	11	10	10	7	---	8	11	10	10	---	---	---	---	---	---
Lucerkino seno u balama	Bala/12 do 25kg	Pijaca	---	---	---	---	8	---	---	7	11	---	---	---	---	---	10	12	8	---	---	---	---	---	---	---	---	---	---
Lucerkino brašno min.15%prot.	Džak 25 kg.	Maloprodaja	---	---	32	---	33	---	30	---	---	---	---	---	---	---	45	22	---	---	---	---	---	---	---	---	---	30	
Pšenica	Džak 50 kg	Pijaca	11	18	13	15	16	12	16	---	11	15	---	---	---	---	14	---	---	13	---	---	---	---	---	---	13	17	
Pšenica	Rinfuz	Pijaca	---	---	13	---	---	---	---	---	---	---	---	---	---	---	---	---	---	---	---	---	---	---	---	10	9.2	---	---
Pšenica	Rinfuz	Silos/milin	10.5	---	---	---	---	---	---	10	9.5	---	---	---	---	9	8.8	9	---	---	---	---	---	---	---	---	---	---	---
Sojina sačma 44% prot.	Džak 50 kg	Maloprodaja	60	---	48	53	56	55	60	54	51	---	---	---	---	40	57	48	---	---	---	---	---	---	---	48	---	52	
Stočni ječam	Rinfuz	Pijaca	---	---	---	---	---	---	---	---	---	---	---	---	---	---	---	---	10	---	---	---	---	---	---	---	---	---	---
Stočni ječam	Džak 50 kg	Pijaca	11	17	---	15	17	14	---	---	11	20	---	---	---	14	---	---	---	---	---	---	---	---	---	---	---	---	---
Stočni ječam	Rinfuz	Silos/milin	---	---	---	---	---	10	---	---	---	---	---	---	---	---	---	8	---	---	---	---	---	---	---	---	---	---	---
Stočno brašno	Džak 33 kg	Silos/milin	8	10	---	---	7.6	---	10	5	8	12	---	---	---	4.5	7.2	8	---	---	---	---	---	---	---	---	---	---	---
Suncokretova sačma 33% prot.	Džak 33 kg	Maloprodaja	---	---	13	13	25	22	26	20	16	---	---	---	---	40	15	14	---	---	---	---	---	---	---	---	---	---	---

Promet robe na produktnoj berzi u Novom Sadu od 5. do 9. oktobra 2009. godine

Trend rasta nedeljnog količinskog obima prometa se nastavlja, što je i logično obzirom na intenziviranje prispeća jesenjih kultura. Količinski obim porastao je u nedelji za nama za blizu 50%. Međutim izmene procentualnog učešća pojedinih kultura u strukturi ukupnog prometa, u odnosu na prethodnu nedelju, ne samo da nisu dovele do porasta vrednosnog obima prometa nego je on u padu i to za blizu 30%.

Prethodna činjenica govori o vrlo skromnom obimu prometa skupljim proizvodima, kao što su proizvodi iz soja-kompleksa, odnosno o dominaciji jevtinog kukuruza u strukturi ukupnog nedeljnog prometa.

Ovogodišnjim kukuruzom trgovano je u količini od 2.200 tona, što predstavlja 90% ukupnog prometa i to u cenovnom rasponu od 7,60-7,80 din/kg, bez PDV-a. I pored ovog cenovnog raspona o cenovnoj stabilnosti tržišta kukuruza najbolje govori podatak o ponderisanoj nedeljnoj ceni od 7,73 din/kg, bez PDV-a, koja je identična prošlonedeljnom ponderu. Ovo je već treća nedelja za redom koja ne registruje cenovne promene domaćeg kukuruza novog roda.

Obzirom na skroman promet sojom u zrnju od 75 tona po jedinstvenoj ceni od 27,50 din/kg, bez PDV-a, (višenedeljna jedinstvena cena soje), u kontekstu komentara prošlonedeljnog prometa, valja pomenuti još dve stvari:

- Cena ovogodišnje pšenice je u padu i iznosi 8,40 din/kg bez PDV-a, za kvalitet koji ne podrazumeva posebno definisanje elementa potrebnog minimuma energije, dok se istovremeno cena nove pšenice uz uslov minimuma energije 50, kreće na nivou od 9,00 din/kg bez PDV-a. Ovaj podatak dovoljno govori o pekarskom kvalitetu pšenice ovogodišnjeg roda;
- Drugi značajniji događaj je svakako skok cene suncokretove sačme. Ovim artiklom trgovano je u količini od 47 tona uz jedinstvenu cenu od 9,50 din/kg, bez PDV-a, što je za 12,21% veće od prošlonedeljnog pondera.


Od ostalih artikala trgovano je još samo mineralnim đubrivom NPK 16:16:16, u količini od 25 tona, po ceni od 25,00 din/kg, bez PDV-a, što je za oko 6% više nego cena ovog artikla od pre dve nedelje i semenskom pšenicom u identičnoj količini od 25 tona po ceni od 13,00 din/kg, bez PDV-a, što je za preko 7% jeftinije u odnosu na cenu od pre mesec dana.

Ukupan količinski ovonedeljni promet iznosi 2.472 tone, a vrednosni 23.082.800,00 dinara.

Zbirni pregled i struktura ovonedeljnog prometa, dati su sledećoj tabeli:

roba	ponuđena količina (tona)	cena ponude din/kg sa PDV-om	zaključena količina (tona)	zaključena cena din/kg sa PDV-om
Kukuruz, veštački sušen, rod 2009., rinfuz	2.800	8,21-8,42	2.200	8,21-8,42
Kukuruz, prirodno suv, rod 2008, rinfuz	25	8,32	-	-
Suncokretova sačma, min 33% proteina, rinfuz	247	11,21-12,39	47	11,21
Soja, zrno, rod 2009., JUS kvalitet, rinfuz	275	29,70	75	29,70
Lucerka, peletirana, rinfuz	200	18,29-19,47	-	-
Pšenica, merkantilna, JUS kvalitet, rod 2009., rinfuz	150	9,07-9,18	50	9,07
Pšenica, merkantilna, JUS kv.,min.energije 50, rod 2009., rinfuz	50	9,72	50	9,72
NPK 16:16:16	25	27,00	25	27,00
Semenska pšenica	25	14,04	25	14,04

SVETSKO TRŽIŠTE



U skladu sa cenama pšenice i kukuruza i proizvodi iz soje-kompleksa krajem ove nedelje beleže značajniji cenovni rast, koji za soju iznosi 2%, a za sojinu sačmu čak 6,58%.

PREGLED DNEVNIH PROMENA CENA NA CBOT FJUČERS

	ponedeljak 12 ⁰⁰	utorak 12 ⁰⁰	sreda 12 ⁰⁰	četvrtak 12 ⁰⁰	petak 12 ⁰⁰
Soja, zrno nov 09	324.88 \$/t	324.88 \$/t	334.06 \$/t	334.8 \$/t	343.61 \$/t
Sojina sačma okt 09	272 \$/t	275.5 \$/t	285.5 \$/t	290.7 \$/t	302.7 \$/t

BUDIMPEŠTA	PŠENICA	KUKURUZ
	103.45 EUR/t (futures dec 09)	97.91 EUR/t (futures nov 09)

EURONEXT PARIZ 02.10.2009.	PŠENICA	KUKURUZ
	127,25 EUR/t (futures nov09)	126,00 EUR/t (futures nov 09)

O opštem rastu cena pšenice i kukuruza na svetskim berzama, govore i podaci iz Budimpešta i Pariza. U Budimpešti su cene u porastu u rasponu od 2,50-3,00 EUR/t, dok Pariz registruje cenovni skok u rasponu od + 3,50 EUR/t za pšenicu do + 4,25 EUR/t, za kukuruz.