

**22.7.2008.**

**Vol.5 , Broj 29.**

Ministarstvo poljoprivrede ,  
 šumarstva i vodoprivrede  
 Republike Srbije

Izveštaj pripremio : Institut  
 za primenu nauke u poljo-  
 privredi











Email:  
 office@stips.minpolj.sr.gov.yu

telefon:  
 011-  
 3616283

**29**

[www.stips.minpolj.sr.gov.yu](http://www.stips.minpolj.sr.gov.yu)

## ŽIVA STOKA, ŽITARICE I STOČNA HRANA

Dešavanja na tržištu goveda protekle sedmice		<b>1</b>
Na pojedinim pijacama skuplja prasad		<b>2</b>
Pregled cena žive stoke na stočnim pijacama		<b>3</b>
Cene žive stoke u klanicama		<b>4</b>
Prikaz cena stoke u EU		<b>5</b>
Cene žive stoke na pijacama u Crnoj Gori		<b>6</b>
Žitarice i stočna hraniva		<b>7</b>
Nedeljni prikaz cena žitarica i stočne hrane		<b>8</b>
Promet robe na produktnoj berzi u Novom Sadu		<b>9</b>
Svetsko tržište pšenice, kukuruza i stočne hrane		<b>10</b>

### Prosečna ponuda svih kategorija goveda na stočnim pijacama u Srbiji

Na pijaci žive stoke u Pančevu je evidentirana slaba do prosečne ponuda svih kategorija goveda ali je nastavljen trend jako slabe prodaje, kako teladi i junadi tako i krava za klanje. U Klanicama južno-banatskog okruga cene su uglavnom ostale nepromenjene, a ponuda goveda slaba ili prosečna.

U Loznici je novitet za proteklu sedmicu ponovna ponuda teladi telesne mase 80-160kg. Ponuda ostalih kategorija goveda je bila prosečna a cene su ostale na prošlonedeljnom nivou. Što se klanica u mačvansko-kolubarskom regionu tiče nije bilo značajnijih promena, ponuda i otkup slabi, a cene nepromenjene.

Zbog smanjenja stočnog fonda i slabije ponude teladi kako SM tako i HF rase cene su nešto veće u odnosu na predhodnu nedelju i kretale su se od 220

za ženska do 270 dinara po kilogrmanu za muška grla na pijaci žive stoke u Čačku. Otkupne cene goveda u klanicama u ovom gradu i okolini se nisu menjale i iste su kao i predhodne nedelje pa se za telad plaćalo od 200 do 240 dinara po kilogramu, a za junad 170 din/kg.

Nešto slabija ponuda teladi evidentirana je na stočnoj pijaci u Obrenovcu dok se kod ostalih kategorija goveda nije situacija bitnije menjala. Cene su uglavnom bile nepromenjene.

Na ostalim pijacama je situacija uglavnom nepromenjena u odnosu na predhodnu nedelju kako u pogledu ponude i tražnje svi kategorija goveda tako i u pogledu minimalnih, maksimalnih i dominantnih cena.

## ***Na pojedinim pijacama evidentirana slabija ponuda i rast cena prasadi***

Zbog slabije ponude prasadi u Kragujevcu je evidentiran porast cena ove kategorije svinja. Posmatrajući tržište tovnih svinja i krmača za klanje zaključujemo da nije bilo značajnijih promena u pogledu ponude, prodaje i cena.

U Požarevcu je evidentiran smanjen obim ponude prasadi što je dovelo do porasta cena u odnosu na predhodnu nedelju pa je dominantna cena ove kategorije svinja iznosila 150 din/kg, a takođe je došlo do porasta cena kako tovljenika tako i krmača za klanje u istom procentu.

Na pijaci žive stoke u Subotici je evidentirana znatno bolja ponuda prasadi u odnosu na predhodnu sedmicu ali zato nije bilo ni jednog grla tovnih svinja kako u kategoriji od 80 do 130 kg tako i grla preko 130 kilograma žive mere.

U Loznici je ponuda tovnih svinja i krmača bila prosečna ali je zato broj prasadi koji se prodavao na stočnoj

pijaci bio jako mali zbog visokih julskih temperatura i otežanog transporta.

Na stočnoj pijaci u Pančevu je zabeležen pad cene prasadi u odnosu na predhodnu nedelju, a i broj prodatih grla svih kategorija svinja je bio jako mali.

U klanicama u okolini Pančeva cene su ostale nepromenjene, a ponuda i otkup u odnosu na predhodnu nedelju slabijeg obima.

U Čačku su se na stočnoj pijaci tovljenici preko 130 kg prodavali po dominantnoj ceni od 140 din/kg, kao i predhodne nedelje, dok je cena tovljenika kategorije od 80-130 kg nešto veća pa je najčešća prodajna iznosila 130 din/kg. Cena prasadi je bila nešto niža u odnosu na predhodnu nedelju i iznosila je 170 din, za grla do 15 kg i 160 din/kg za grla do 25 kilograma.

## ***Cene jagnjadi i ovaca varirale u zavisnosti od obima ponude i tražnje***

U Pančevu je zabeležen pad cene jagnjadi dok cene dviski, šilježadi i ovaca uglavnom miruju. Ponuda i tražnja ovaca i koza je uobičajena a u trgovini ovaca uglavnom dominiraju nakupci iz južno-banatskog okruga i okoline.

Prema izveštaju reportera STIPS-a iz Kragujevca došlo je do blagog pada cene jagnjadi u odnosu na predhodnu sedmicu. Što se ponude i tražnje kako ovaca tako i koza tiče nije bilo značajnijih promena.

Na pijaci u Sremskoj Mitrovici je zabeležena dosta dobra ponuda ovaca posebno jagnjadi ali je cena nepromenjena u odnosu na prošlu sedmicu. Što se koza i jaradi tiče nije bilo značajnijih promena kako u pogledu ponude i prodaje tako i u pogledu dominantnih cena.

Što se ostalih stočnih pijaca i klanica u Srbiji tiče situacija je uglavnom nepromenjena u odnosu na predhodnu sedmicu.

**Cene žive stoke - stočne pijace u Srbiji za period 14-20.7.2008. godine**

Jedinica mere din/ kg	Težina/ uzrast	Rasa	Centralna Srbija											Vojvodina					Dominantna cena Srbija					
			Beograd	Obrenovac	Čačak	Kragujevac	Krajijevo	Loznica	Niš - Beljin	Piroć	Požarevac	Smederevo	Ospanica	Vranje	Zajčar	Kikinda	Novi Sad	Pančevo		Sombor	S.Mitrovica	Subotica	Zrenjanin	
Dviske	sve		140	---	130	120	125	---	---	---	---	130												140
Jagnjad	sve		160	160	150	150	155	180	190	170	160	190	180											160
Jarići	sve		160	140	140	150	130	150	150	140	150	---	---											150
Junad	HF	do 300 kg	---	---	140	---	---	---	---	---	---	---	---											---
Junad	SM	do 300 kg	160	---	---	140	---	150	150	150	---	150	150											150
Junad	sve	>480 kg	160	160	140	160	---	---	150	---	---	160	145											160
Koze	sve		90	---	---	100	80	80	---	70	---	80	80											80
Krave za klanje	HF		---	---	110	---	---	---	---	---	---	---	---											---
Krave za klanje	SM		110	100	120	90	95	---	90	95	---	90	80											90
Krmače za klanje	sve	>130 kg	100	110	---	---	---	90	---	100	120	---	100											100
Ovca	sve		120	110	100	110	100	100	---	100	100	90	90											100
Ovnovi za priplod	sve		140	---	120	120	---	---	---	110	---	120	120											120
Prasad do 15 kg	sve		160	170	---	---	150	150	180	150	150	160	180											150
Prasad do 25 kg	sve		150	160	150	160	150	140	180	150	150	160	180											150
Priplodne junice	sve		---	---	---	---	---	---	---	---	---	---	---											---
Priplodne krave	HF		---	---	---	---	---	---	---	---	---	---	---											---
Priplodne krave (din/grlu)	SM		---	---	---	---	---	---	---	---	---	---	---											---
Šilježad	sve		140	---	120	140	135	---	---	140	120	---	150											140
Telad	HF	80-160 kg	230	---	---	---	---	---	210	---	---	---	---											210
Telad	SM	80-160 kg	270	260	230	240	240	220	---	230	---	240	240											240
Tovljenici	sve	80-130 kg	140	140	120	---	130	130	---	140	145	130	150											130
Tovljenici	sve	>130 kg	---	130	---	---	100	120	---	120	---	115	130											130

**Klanične cene žive stoke u Srbiji po okruzima za period 14-20.7.2008. godine**

Jedinica mere din/kg	Težina/ uzrast	Rasa	Grad Beograd	Braničevski	Jablanički, Pcinjski	Južno - bački	Južno - banatski	Mačvanski, Kolubarski	Nišavski, Toplički	Podunavski	Rasinski	Raški	Severno - bački	Severno-banatski	Srednj-banatski	Sremski	Zaječarski, Borski	Zapadno - bački	Zlatiborski, Moravicki	Šumadijski, Pomoravski	Dominantna cena Srbija	
Bikovi	>500 kg	HF	145	130	---	---	150	---	---	---	---	---	---	---	135	150	---	---	---	120	150	
Bikovi	>500 kg	SM	155	140	155	---	160	150	130	160	---	150	---	---	150	160	140	---	---	110	160	
Jagnjad			---	160	180	160	150	150	180	150	---	150	160	---	---	160	170	---	170	140	160	
Jarad			---	---	---	---	---	---	---	---	---	---	---	---	---	150	---	---	---	---	---	---
Junad	350-480		---	---	140	140	---	135	150	---	---	130	---	---	150	160	150	---	170	---	---	150
Junice			---	160	130	120	140	130	---	140	---	130	---	---	120	160	130	---	---	110	---	130
Koze			---	---	---	---	---	---	---	---	---	---	---	---	---	70	---	---	---	---	---	---
Krave za klanje			110	100	95	---	90	93	80	100	---	80	---	---	---	100	80	---	90	100	100	
Ovce			---	100	90	90	80	100	80	90	---	---	100	---	---	90	---	---	---	100	100	
Prasad	< 25 kg		---	150	150	140	140	150	140	150	---	150	---	---	---	170	---	---	170	150	150	
Telad	80-160 kg	SM	---	200	200	---	---	245	200	240	---	260	---	---	---	260	220	---	240	210	200	
Tovljenici I klasa	90-120 kg		140	130	130	130	150	145	130	150	---	130	135	---	140	140	130	---	140	120	130	
Tovljenici II klasa	90-120 kg		125	100	120	120	140	130	120	130	---	110	---	---	130	135	110	---	---	110	120	
Tovljenici	>120 kg		105	80	105	100	126	105	110	110	---	90	---	---	115	125	100	---	---	100	105	
Šiježad			---	120	130	---	---	---	---	---	---	---	---	---	---	130	---	---	---	130	130	

## COMMISSION EUROPEENNE

Direction générale de l'Agriculture

D2. Viandes bovine, porcine, ovine et aviculture

## CENE STOKE ZA KLANJE U EU

## CENE NA TRŽIŠTU ZEMLJE ČLANICE

PRIX DE MARCHÉ - ETATS MEMBRES  
MARKET PRICES - MEMBER STATES

Datum

od: 07.07.08

do: 13.07.08

(EURO/100kg P.C./DW)	BE	BG	CZ	DK	DE	EE	GR	ES	FR	IE	IT	CY	LV	LT	LU	HU	MT	NL	AT	PL	PT	RO	SI	SK	FI	SE	UK	EU	Promena poslednji	
Junad U2	326.0	347.7	338.1	356.8	316.2	438.9	311.3	347.0	343.9	390.0			278.7	340.0	337.3	315.2	280.9	329.8	306.3	296.0	318.1	340.9	357.1	-2.65						
Junad U3	303.9	318.8	342.5	318.5	417.7	301.6	333.0	348.0	378.2	246.5			332.3	332.3	300.4	315.2	286.4	323.0	304.1	284.9	313.0	341.1	334.1	0.82						
Junad R2	289.8	314.1	320.7	310.6	283.6	417.1	345.6	315.0	333.5	346.8			218.1	245.9	304.3	306.2	268.7	316.3	296.2	310.6	311.9	331.2	328.4	0.61						
Junad R3	263.5	307.5	323.9	306.0	280.3	408.7	296.7	309.0	337.6	354.6			206.0	251.9	358.3	298.3	306.8	310.1	298.2	272.5	340.3	310.9	333.0	314.5	-1.46					
Junad O2	255.2	232.6	287.5	314.4	282.2	223.1	391.9	241.3	286.0	316.4	280.0	282.0	204.0	232.6	288.1	283.5	358.3	277.4	286.5	261.8	294.3	224.3	273.9	291.8	299.0	310.7	279.7	-0.01		
Junad O3	242.1	235.2	289.2	301.6	283.3	212.9	355.3	278.9	281.0	316.9	270.4	282.0	206.8	250.4	285.0	358.3	284.4	294.8	265.5	293.6	207.3	282.1	267.5	297.2	297.6	316.9	286.2	-0.84		
Junad	298.2	233.7	305.3	311.6	301.9	225.5	396.4	301.3	318.3	336.4	388.2	282.0	205.3	240.1	329.6	284.7	358.3	299.1	309.8	286.9	312.9	220.1	294.7	289.5	297.8	303.7	324.8	319.8	-0.65	
Bikovi R3	298.3	280.8							239.0	261.3			257.8		273.2	270.8			253.9	289.5	272.4	322.1						272.6	0.95	
Bikovi	298.3	280.8							239.0	261.3			257.8		273.2	270.8			253.9	289.5	272.4	322.1						272.6	0.95	
Goveda U2									356.0	330.5					372.1													347.2	-1.70	
Goveda U3									356.0	336.6					349.3													348.2	-4.51	
Goveda U4									335.0	336.0					375.0													346.6	-7.70	
Goveda R3									329.0	331.9					372.4													334.5	-5.41	
Goveda R4									312.0	331.3					302.0													339.0	-5.92	
Goveda O3									297.0	318.6					285.6							223.2						314.5	-5.41	
Goveda O4									291.0	318.9												222.9						326.5	-6.54	
Goveda									315.3	326.5					331.1							223.1						331.1	-5.77	
Krave R2	295.8								334.0	253.9					220.1						202.7							298.0	-2.76	
Krave R3	286.3	260.5	298.0	287.2				192.7	337.0	286.3	267.1		163.2		304.5	224.2		290.2	255.8	245.9	210.7	203.7	222.2	228.5			268.5	298.6	-4.03	
Krave R4		253.2	285.0	287.4					253.1	321.0	286.0		185.6		284.5	257.6	243.3		284.5	257.6	243.3	196.2	237.7	207.7			251.9	298.4	-5.87	
Krave O2	284.1	173.8	233.9	232.5	265.0	184.1	170.4	204.7	287.0	265.5	215.5		185.3	178.3	282.3	237.5		259.2	229.8	213.5	189.4	197.8	184.4	197.8	231.4		264.1	258.2	-1.59	
Krave O3	256.2	168.7	227.0	260.0	273.0	158.1	176.7	179.5	292.0	276.1	237.0		176.9	193.9	276.9	232.1		269.2	233.5	228.4	181.6	198.9	194.9	220.4	213.9		267.2	275.3	-2.37	
Krave O4	249.6	206.9	255.8	279.3	155.8			178.2	283.0	278.1			183.4	190.1	217.7	217.7		273.3	243.0	235.1	212.3	188.2	188.2	203.6	194.9		245.9	276.1	-4.18	
Krave P2	221.5	174.0	195.3	179.1	218.6	150.4	159.5	160.6	240.0	233.4	200.1	157.0	174.8	180.3	260.0	232.0		225.4	210.6	193.9	157.4	183.6	145.2	162.0	175.5		216.9	213.6	-1.12	
Krave P3	210.5	169.4	166.2	217.6	233.6	149.7	109.6	175.4	265.0	269.1	209.4	157.0	171.8	189.7	259.7	110.0		251.7	216.0	212.2	187.2	179.7	154.5	176.5	230.5		241.4	237.7	-2.54	
Krave	257.1	172.7	227.8	221.9	265.2	152.9	167.0	186.3	289.0	270.8	214.8	157.0	177.2	185.9	281.9	227.4		262.3	239.9	220.7	169.9	195.0	192.3	202.1	183.6		243.7	265.1	-2.66	
Junice U2	342.5								326.3	321.2					360.2			293.5			326.0							302.5	346.1	2.88
Junice U3	323.0								347.0	314.7					328.8	401.0	343.6	430.9			268.7							302.5	352.2	1.48
Junice R2	280.0								267.4	292.1	310.8				344.9			203.1	291.3	234.3	320.8							286.8	336.1	3.95
Junice R3	266.0								264.4	329.5	307.6				394.8	298.8	347.0	335.4	388.1									308.5	341.0	-1.22
Junice R4									254.8	345.5	300.7				227.8	328.7		283.5	241.5									293.9	343.5	-3.64
Junice O2									230.3	241.9	263.5	222.1	382.3	278.7	394.0	316.8	259.9		258.5	228.4	304.0	219.0	250.6	223.7	267.3	260.3	316.9	272.0	0.37	
Junice O3									239.2	288.6	273.8	187.8	346.3	280.9	308.0	321.3	252.7		244.0	240.2		225.2	254.8	229.7	276.7	294.9	326.4	286.2	-1.12	
Junice O4									214.9	284.8	276.8	189.6			296.4	301.0	320.7		253.2	243.6		237.2	203.7				255.1	279.8	306.2	-4.21
Junice	306.8	251.3	305.7	293.4	204.9	372.8	304.1	362.4	330.2	403.1	244.0	192.2	225.0	232.6	326.0	231.6	293.5	203.1	293.1	239.9	319.5	231.6	262.3	235.6	269.7	290.7	337.6	328.6	-0.53	
Poluinke	271.2	210.0	264.8	274.7	285.0	192.2	355.8	283.1	307.2	316.1	348.3	235.2	194.5	218.9	311.9	243.7	196.7	263.4	286.0	245.0	282.6	205.1	266.1	234.9	251.3	280.9	324.1	298.5	-1.77	
Promena poslednje nedelje	-0.1	-6.4	18	-10	-19	-3.3	-4.6	-14	-0.2	-7.8	10	-19	-19	-18.7	0.0	24.0	-3.8	0.6	10	-0.5	-0.8	2.7	15	15	3.7	-6.6				

**Cene žive stoke – stočne pijace u Crnoj Gori  
za period 10.-16.7.2008.godine**

Naziv životinje	Težina/uzrast	Rasa	Jedinica mere	Dominantne cene (u €)						
				Bar	Berane	Bjelo Polje	Niškić	P ljev lja	Podgorica	Prosek CG
Telad	80-160 kg	SIM	kg.		3	2.6		2.8		2.8
Telad	80-160 kg	ostala	kg.	2.9	3	2.3	3	2.6	3.2	2.83
Junad	do 300 kg	ostala	kg.	2		1.6	2.15			1.92
Junad	više od 300 kg	ostala	kg.		2		1.85		2	1.95
Krave za klanje		SIM	kg.		1.2					1.2
Krave za klanje		ostale	kg.	0.9	1	0.8	0.9	0.9	0.9	0.9
Prasad		sve rase	kg.		3.2	3.1	3.5		3.3	3.28
Jagnjad		sve rase	kg.	2.5	2.3	2.2	2.4	2.1	2.3	2.3
Jarad		sve rase	kg.	3	2.2	2.4	2.7		2.6	2.58
Priplodne ovce		sve rase	grlo		150	140	100		90	120
Priplodne koze		sve rase	grlo		90	130	90			103.3
Priplodne junice		HF	grlo				1200			1200
Priplodne junice		smeđa	grlo					1000		1000
Priplodne krave		HF	grlo				1300			1300
Priplodne krave		smeđa	grlo		1500			1000		1250
Priplodne krave		melez	grlo	620	700	750	650		850	714.0

1 Euro = 78.65 Dinara

Izvor: AMIS



## Žitarice i stočna hrana

Ponuda i cene žitarica i stočne hrane su na mestu gde je evidentirana prodaja ostale uglavnom na nivou prethodne nedelje.

Kukuruz pakovan u džakove je na pijacama imao dominantnu cenu od 20 din/kg, a u rinfuznom obliku je ponuda bila slaba a dominantna cena je iznosila 16 din/kg. U silosima je takođe ponuda ovog stočnog hraniva bila slaba, a najčešća prodajna cena se kretala od 14.7 din/kg u Pančevu do 22 din/kg u Pirotu.

Pšenica, pakovana u džaku imala je prosečnu ponudu a mogla se pazariti po ceni koja je varirala od 16 din/kg u Nišu do 28 din/kg u Zaječaru. Nastavlja se trend slabe ponude ove žitarice u rinfuznom obliku, a cena se kretala od minimalnih 15 din/kg u Sremskoj Mitrovici do maksimalnih 28 din/kg u Zaječaru. U silosima je postignuta cena od 14 do 18 din/kg.

Stočni ječam pakovan u džaku na pijaci imao je ponudu na nivou prethodne sedmice i prodavao se po dominantnoj ceni od 20 din/kg, dok se u rinfuznom obliku najčešće kupovao za 14 din/kg.

Lucerkino seno u balama na gazdinstvima imalo je cenu od 8 din/kg u Sremskoj Mitrovici do 15 din/kg u Pančevu. Na pijacama se cena kretala od 8 din/kg u Požarevcu do 16 din/kg u Pančevu.

Lucerkino brašno je u maloprodaji imalo dominantnu cenu od 30 din/kg.

Cena sojine sačme se protekle nedelje kretala od 40 din/kg u Somboru do 52 din/kg u Beogradu i Pirotu.

Najniža cena stočnog brašna od 12.4 din/kg evidentirana je u Pančevu dok je najviša od 24 din/kg zabeležena u Zaječaru i Loznici.

Cena suncokretove sačme varira od 18 u Somboru do 40 din/kg u Pančevu.

### Agroinfo vesti

Narednih godina moraju se sprovesti najveće reforme u istoriji srpske poljoprivrede, a ono što budemo uradili za sledeće četiri godine umnogome će odrediti budućnost našeg agrara, sela i paora. Od 50 najznačajnijih sistemskih zakona važnih za poljoprivredu doneto je samo šest, nismo spremni za preuzimanje novca iz evropskih fondova a, iako izvoz raste, konkurentnost naše proizvodnje je daleko od potrebne i za članstvo u EU i za Svetsku trgovinsku organizaciju. Međutim, smatram da imamo sve predispozicije da poljoprivredu pripremimo za EU - kaže u intervjuu za Dnevnik novi republički ministar poljoprivrede Saša Dragin. Izvor: (Dnevnik)

Kukuruz je prošle godine slabije rodio, ubrano je tek nešto više od četiri miliona tona, dok bi ove godine, prema prvim procenama, moglo biti proizvedeno i više od sedam miliona tona. Cena kukuruza na svetskom tržištu u ovom trenutku raste, ali stručnjaci procenjuju da će veća ponuda kod nas i u okruženju, dovesti do pojeftinjenja na domaćem tržištu. „ Kukuruz bi ove godine u Americi mogao biti skup, a u istočnoj Evropi relativno jeftin. Naš kukuruz je najjeftiniji u okruženju i treba očekivati agresivniji izvoz. Sadašnje najave cena novog roda ulivaju optimizam izvoznicima - kaže Vukosav Saković, direktor Fonda za žita. Izvor: (Danas)

**Cene žitarica i stočne hrane u Srbiji za period 14-20.7.2008. godine**

Proizvod	Jed.Mere	Mesto prodaje	Centralna Srbija													Vojvodina									
			Beograd	Obrenovac	Čačak	Kragujevac	Kraljevo	Loznica	Niš	Pirot	Požarevac	Smederevo	Vranje	Zaječar	Kikinda	Novi Sad	Pančevo	Sombor	S.Mitrovica	Subotica	Zrenjanin				
Kukuruz/okrunjen p.s.	Džak 50 kg	Pijaca	20	19	16	20	20	20	20	20	20	20	20	20	20	20	20	16,5	17	20	20				
Kukuruz/okrunjen p.s.	Rinfuz	Pijaca	---	---	15	---	---	---	---	---	---	---	---	---	---	---	---	---	16	16	15	16			
Kukuruz/okrunjen p.s.	Džak 50 kg	Silos/mlin	---	---	---	---	---	---	---	---	---	---	---	---	---	---	---	---	---	---	---	---	---		
Kukuruz/okrunjen p.s.	Rinfuz	Silos/mlin	---	---	---	---	---	---	---	---	17	---	---	---	---	---	---	---	16	15	---	---	---		
Kukuruz/okrunjen v.s.	Džak 50 kg	Pijaca	---	---	20	---	---	---	---	---	---	16	24	---	---	---	---	---	---	16	---	---	---		
Kukuruz/okrunjen v.s.	Rinfuz	Pijaca	---	---	19	---	---	---	---	---	---	---	---	---	---	---	---	---	---	16,3	15	---	---		
Kukuruz/okrunjen v.s.	Džak 50 kg	Silos/mlin	---	---	---	---	---	22	---	---	---	---	---	---	---	---	---	---	---	---	---	---	15		
Kukuruz/okrunjen v.s.	Rinfuz	Silos/mlin	---	---	---	---	---	---	---	---	---	---	---	---	---	---	---	---	---	---	---	---	---	15,5	
Kukuruz u klipu	Rinfuz	Pijaca	---	---	---	---	---	---	---	---	---	---	---	---	---	---	---	---	---	---	---	---	---	---	
Lucerkino seno u balama	Bala/12 do 25kg	Gazdinstvo	---	---	10	---	8	---	8	9	---	---	---	---	---	---	---	---	---	---	---	---	---	14	
Lucerkino seno u balama	Bala/12 do 25kg	Pijaca	---	---	---	---	10	10	8	11	15	---	---	---	---	---	---	---	---	---	---	---	---	---	---
Lucerkino brašno min.15%prot.	Džak 25 kg.	Maloprodaja	---	30	30	---	30	30	32	---	---	---	---	---	---	---	---	---	---	---	---	---	---	---	---
Pšenica	Džak 50 kg	Pijaca	18	20	18	25	20	16	---	---	18	15	28	---	---	---	---	---	---	---	---	---	---	---	---
Pšenica	Rinfuz	Pijaca	---	---	16	---	---	---	---	---	---	28	---	---	---	---	---	---	---	---	---	---	---	---	---
Pšenica	Rinfuz	Silos/mlin	18	---	---	---	---	---	---	16	16	---	---	---	---	---	---	---	---	---	---	---	---	---	---
Sojina sačma 44% prot.	Džak 50 kg	Maloprodaja	52	46	36	50	45	45	52	45	44	---	48	---	---	---	---	---	---	---	---	---	---	---	---
Stočni ječam	Rinfuz	Pijaca	---	---	14	---	---	---	---	---	---	---	---	---	---	---	---	---	---	---	---	---	---	---	---
Stočni ječam	Džak 50 kg	Pijaca	18	20	---	20	20	20	---	---	18	25	---	---	---	---	---	---	---	---	---	---	---	---	---
Stočni ječam	Rinfuz	Silos/mlin	---	---	---	---	---	---	---	---	---	---	---	---	---	---	---	---	---	---	---	---	---	---	---
Stočno brašno	Džak 33 kg	Silos/mlin	15	15	---	---	24	20	21	9	20	20	24	---	---	---	---	---	---	---	---	---	---	---	---
Suncokretova sačma 33% prot.	Džak 33 kg	Maloprodaja	---	26	28	25	32	35	36	36	28	---	35	---	---	---	---	---	---	---	---	---	---	---	---



**Promet robe na produktnoj berzi u Novom Sadu  
od 14. do 18. jula 2008. godine**

- prva kupoprodaja kukuruza „na zeleno“
- pad cene pšenice i kukuruza
- kupoprodaja soje „na zeleno“
- dalji pad cene kukuruza na evropskim i severnoameričkim berzama

Bez obzira na aktuelnosti na tržištu pšenice, pre svega bi izdvojili prvu kupoprodaju veštački sušenog kukuruza roda 2008., sa promptnim plaćanjem i isporukom nakon berbe. Naime, dana 17.07. beležimo prvo trgovanje u količini od 400 tona i po ceni od 11.00 din/kg bez PDV-a. Zanimljivo je da je i prethodne godine istog datuma zaključen prvi kupoprodajni ugovor kukuruza „na zeleno“ i to po ceni od 9.50 din/kg bez PDV-a.

Ovonedeljni promet pšenicom iznosi 2.700 tona uz jasan nastavak silaznog cenovnog trenda. Zaključene cene su se kretale od 14.90-15.35 din/kg bez PDV-a. Nedeljna ponder cena pšenice JUS kvaliteta iznosi 15.00 din/kg bez PDV-a, što je pad od 2.72% u odnosu na prethodnu nedelju.


Ovonedeljni promet kukuruzom je više nego prepolovljen u odnosu na prethodnu nedelju. Trgovalo se u količini od 200 tona, po ceni koja se kretala od 14.80-15.00 din/kg bez PDV-a. Ponderisana ovonedeljna iznosi 14.85 din/kg bez PDV-a, što je minimalan pad od 0.87% u odnosu na prethodnu nedelju.

Od ostalih roba registrujemo trgovanje sojom „na zeleno“ po ceni od 28.50 din/kg bez PDV-a, sjom roda 2007., po ceni od 37.20 din/kg bez PDV-a i stočnim brašnom po ceni od 9.00 din/kg bez PDV-a.

Ukupan obim prometa u protekloj nedelji je iznosio 3.525 tona, što vrednosno iskazano iznosi 57.870.500,00 dinara.

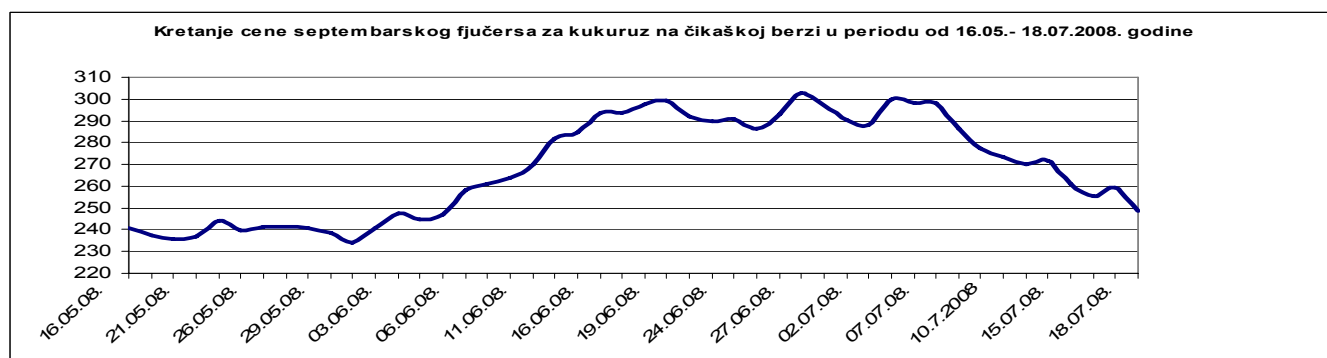
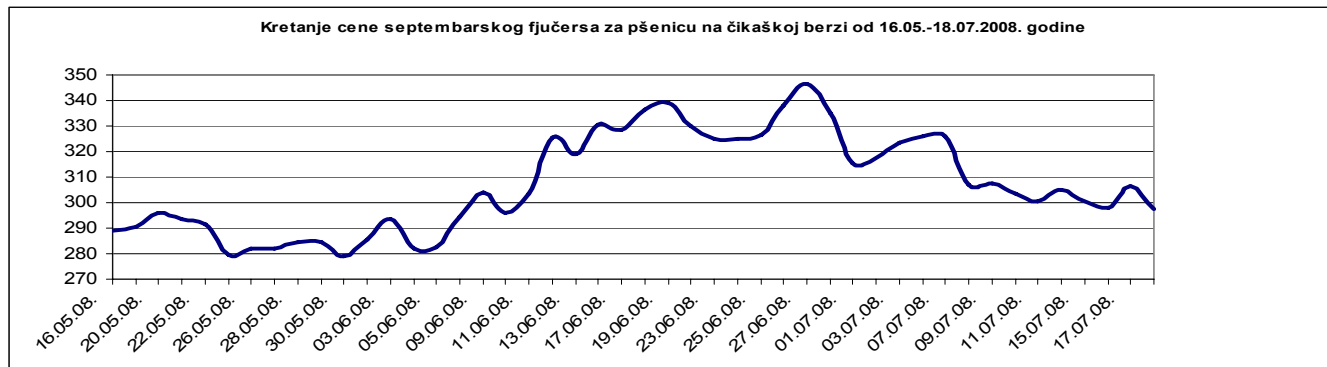
Obim i struktura prometa u protekloj nedelji dati su u tabeli:

roba	ponuđena količina (tona)	cena ponude din/kg sa PDV-om	zaključena količina (tona)	zaključena cena din/kg sa PDV-om
kukuruz, JUS kvalitet, rod 2007., rinfuz	200	15.66-16.20	966	15.98-16.20
pšenica, merkantilna, JUS kvalitet, rod 2008., rinfuz	2.950	16.09-16.58	2.700	16.09-16.58
kukuruz, veštački sušen, rod 2008., isporuka oktobar	400	11.88	400	11.88
stočno brašno, odloženo plaćanje 11 dana	25	10.86	25	10.86
stočno brašno	25	10.62	25	10.62
soja, zrno, rod 2007.	25	40.18	25	40.18
soja, zrno, rod 2008., isporuka septembar-oktobar	150	30.78	150	30.78
šećer	25	52.92	-	-
tritikale	75	16.09	-	-
pšenica, merkantilna, JUS kvalitet, rod 2007., rinfuz	50	17,39	-	-



Cene poljoprivrednih proizvoda u protekloj nedelji na vodećim robnim berzama su bile (u proseku):

PREGLED DNEVNIH PROMENA CENA NA CBOT FJUČERS SEPT 08					
	ponedeljak 12 <sup>00</sup>	utorak 12 <sup>00</sup>	sreda 12 <sup>00</sup>	četvrtak 12 <sup>00</sup>	petak 12 <sup>00</sup>
<b>Pšenica</b>	305,19 \$/t	300,56 \$/t	297,99 \$/t	306,44 \$/t	297,40 \$/t
<b>Kukuruz</b>	272,03 \$/t	261,24 \$/t	255,18 \$/t	259,20 \$/t	248,94 \$/t



Važeći fjučers na čikaškoj berzi od ove nedelje je septembarski i za pšenicu i za kukuruz. Iz gornjih grafikona se jasno vidi da je prisutan pad cene kukuruza, dok je cena pšenice imala manje više stabilnu cenu.

PREGLED DNEVNIH PROMENA CENA NA CBOT FJUČERS AVG 08					
	ponedeljak 12 <sup>00</sup>	utorak 12 <sup>00</sup>	sreda 12 <sup>00</sup>	četvrtak 12 <sup>00</sup>	petak 12 <sup>00</sup>
<b>Soja, zrno</b>	593,02 \$/t	580,76 \$/t	566,07 \$/t	577,45 \$/t	558,37 \$/t
<b>Sojina sačma</b>	445,90 \$/t	434,90 \$/t	421,80 \$/t	429,20 \$/t	409,40 \$/t

Važeći fjučers za soju i sojinu sačmu od ove nedelje je avgustovski. Kao i kod žitarica, cene i soje i sojine sačme su u padu.

BUDIMPEŠTA	PŠENICA	KUKURUZ
	<b>177,58 EUR/t (futures avg 08)</b>	<b>178,23 EUR/t (futures sep 08)</b>

Cena kukuruza je i ove nedelje u padu, koji u odnosu na prethodnu nedelju iznosi 3.46%, dok cena pšenice beleži rast koji u odnosu na prethodnu nedelju iznosi 2.96%.

EURONEXT PARIZ 18.07.2008.	PŠENICA	KUKURUZ
	<b>189,00 EUR/t (futures avg 08)</b>	<b>199,00 EUR/t (futures avg 08)</b>

Cene pšenice i kukuruza na pariskoj berzi su i ove nedelje u padu, koji kod pšenice iznosi 2.58%, a kod kukuruza 4.78% u odnosu na prošli petak.