

26.01.2021.

Vol.18, Broj 03

Ministarstvo poljoprivrede,
 šumarstva i vodoprivrede
 Republike Srbije

Izveštaj pripremio : Institut
 za primenu nauke u poljo-
 privredi










Email:
 stips@minpolj.gov.rs

telefon:
 011-3616-277

03

www.stips.minpolj.gov.rs

ŽIVA STOKA, ŽITARICE I STOČNA HRANA

Ponuda, tražnja i cene goveda u Srbiji		1
Jeftinija prasad, a skuplja jagnjad i jarad		2
Pregled cena žive stoke na stočnim pijacama		3
Cene žive stoke u klanicama		4
Cene stoke u EU		5
Cene jaja, pilećeg mesa i mlečnih proizvoda		6
Žitarice i stočna hraniva, Agroinfo vest		7
Nedeljni prikaz cena žitarica i stočne hrane		8
Promet robe na produktnoj berzi u Novom		9-12

Rast otkupnih cena tovne junadi i tovnih bikova protekle sedmice

Dominantne otkupne cena tovne junadi telesne mase od 350 do 480 kilograma i tovnih bikova telesne mase preko 500 kilograma bile su više u odnosu na prethodnu sedmicu u klanicama na području Pčinjskog regiona, pošto je kod tovnje junadi iznosila 240 din/kg, a kod bikova 230 din/kg.

Pad prodajne cene teladi SM rase telesne mase do 160 kilograma i rast cene tovnih bikova telesne mase preko 500 kilograma SM rase, karakteristika je stočne pijace u Užicu protekle sedmice. Kod teladi je dominirao iznos od 440 din/kg, dok je kod tovnih bikova dominirao iznos od 230 din/kg. U klanicama na području Zlatiborskog regiona došlo je do pada prodajne cene krava za klanje SM rase na dominantnih 150 din/kg.

U klanicama na području Šumadijskog regiona protekle je sedmice zabeležen pad otkupne cene tovne junadi telesne mase preko 480 kilograma i krava za klanje SM rase kod junadi je dominirao je iznos od 200 din/kg, a kod krava za za klanje iznos 150 din/kg.

Dominantna otkupna cena tovnih bikova telesne mase preko 500 kilograma zadržala je prošlonedeljni nivo u klanicama na području Jablaničkog regiona, pošto je iznosila 215 din/kg. Na pijaci žive stoke u Leskovcu je protekle nedelj izostala prodaja teladi, tovnje junadi i ostalih kategorija goveda.

Otkupna cena krava za klanje bila je viša u odnosu na prethodni period u klanicama na području Pirotu. Dominirao je iznos od 130 din/kg.

Prema izvetaju reportera STIS iz Kraljeva, protekle su se sedmice na stočnoj pijaci u ovom gradu mogle pazariti jedino priplodne junice po dominantnoj ceni od 202.300 dinara po grlu. Klaničari sa ovog područja otkupljivali su telad SM rase, telesne mase do 160 kilograma po dominantnoj ceni od 430 din/kg, tovnje bikove telesne mase preko 500 kilograma SM rase po ceni od 210 din/kg i krave za klanje iste rase po ceni od 150 din/kg..

Jeftinija prasad i krmače za klanje na području Sremske Mitrovice

Na stočnoj pijaci u Sremskoj Mitrovici je došlo do pada prodajnih cena prasadi telesne mase od 16 do 35 kilograma na 200 din/kg i krmača za klanje na 120 din/kg. U klanicama na području Sremskog regiona su zabeležene promene cena istih kategorija svinja.

Pad otkupne cene tovljenika telesne mase od 80 do 120 kilograma na 140 din/kg i zabeležen je tokom treće sedmice januara u klanicama Južno-banatskog regiona.

Otkupna cena prasadi telesne mase od 16 do 25 kilograma bila je niža protekle sedmice protekle u klanicama na području Šumadijskog regiona. Dominirao je iznos od 220 din/kg.

Pad otkupnih cena obe kategorije tovnih svinja i krmača za klanje zabeležili su reporteri STIPS na stočnoj pijaci u Somboru. Kod tovljenika telesne mase od

80 do 120 kilograma dominirao je iznos od 125 din/kg, a kod grla telesne mase preko 120 kilograma dominirao je iznos od 115 din/kg. Odgajivači su za otkupljene krmače za klanje dobijali 110 din/kg. Za razliku od njih viša je bila otkupna cena prasadi telesne mase od 16 do 25 kilograma, pošto je dominirao iznos od 220 din/kg.

U klanicama na području Šapca bila je viša otkupna cena prasadi telesne mase od 16 do 25 kilograma. Dominirao je iznos od 200 din/kg.

Rast cene prasadi telesne mase od 16 do 25 kilograma evidentiran je na pijaci žive stoke u Vranju uprkos dobroj ponudi grla u nedelji za nama. Dominirao je iznos od 240 din/kg. Pored prasadi na pijaci su se mogle pazariti i tovnje svinje telesne mase od 80 do 120 kilograma po dominantnoj ceni od 180 din/kg.

Jarad skuplja na području Kragujevca i Niša, a jagnjad na području Smedereva i Leskovca

Prema izveštaju reportera STIPS, na stočnoj pijaci u Kragujevcu je evidentiran rast cene jaradi u odnosu na prethodni period. Dominantna cena iznosila je 190 din/kg.

Rast prodajne cene jaradi zabeležen je u nedelji za nama i na stočnoj pijaci u Nišu. Ova kategorija koza se najčešće mogla pazariti po ceni od 210 din/kg. Obim ponude bio je jako slab.

Otkupne cene jagnjadi i šilježadi bile su više protekle sedmice u klanicama na području Podunavskog regiona, jer je kod jagnjadi dominirao iznos od 230 din/kg, dok je kod šilježadi dominirao iznos od 200 din/kg. Na pijaci žive stoke u Smederevu je zabeležen pad cene ovaca, pošto je dominirao iznos od 150 din/kg.

Protekle su nedelje jagnjad bila

skuplja na pijaci žive stoke u Leskovcu, pošto je dominirao iznos od 260 din/kg.

Dominantna prodajna cena jagnjadi bila je niža u odnosu na prethodni period na pijaci žive stoke u Vranju, pošto je iznosila 290 din/kg. Obim ponude i prodaje bio je na prosečnom nivou.

U klanicama na području Nišavskog regiona vršen je otkup jagnjadi i ovaca protekle nedelje. Dominantna otkupna cena jagnjadi iznosila je 250 din/kg, a dominantna cena koza iznosila je 140 din/kg.

Na ostalim prodajnim i otkupnim mestima nije bilo značajnijih promena u pogledu ponude, tražnje i dominantnih cena jagnjadi, jaradi i ostalih kategorija jagnjadi, jaradi i ostalih kategorija ovaca i koza.

Cene žive stoke - stočne pijace u Srbiji za period 18. – 24.01.2021. godine

Jedinica mere din/kg	Težina/ uzrast	Rasa	Centralna Srbija											Vojvodina											
			Beograd	Čačak	Kragujevac	Krajićevo	Loznica	NIŠ	Pirot	Požarevac	Smederevo	Vranje	Zajčar	Leskovac	Šabac	Užice	Kikinda	Novi Sad	Pančevo	Sombor	S.Mitrovica	Subotica	Zrenjanin		
Bikovi	>500kg	SM																						200	
Dviske	sve težine	sve rase	200	200	150																				
Jagnjad	sve težine	sve rase	260	230	230	230	300	260	240	290	260	250													280 200
Jarad	sve težine	sve rase			190	180	210	200	230	230	200														230
Junad	350-480kg	sve rase																							190
Junad	>480kg	sve rase																							210
Koze	sve težine	sve rase			120	120	110	100	140	140	100														
Krave za klanje	sve težine	HF																							140
Krave za klanje	sve težine	SM																							150 140
Krmače za klanje	>130kg	sve rase			150 130	120																			110 120
Ovca	sve težine	sve rase	160	120	120	140	160	100	150	150	100														120 120
Prasad	16-25kg	sve rase	230	220	230	220	200	230	220	240	230	250													220 200
Prasad	<=15kg	sve rase	240	240		230	280	250	230	230	250														
Telad	80-160kg	HF																							360
Telad	80-160kg	SM																							360
Tovljenici	80-120kg	sve rase	160	150	150	150	160	150	150	180	150														125 140
Tovljenici	>120kg	sve rase	140	140	140	130	160	150	150	150	150														115
Šilježad	sve težine	sve rase	200								200														

Klanične cene žive stoke u Srbiji po okruzima za period 18. – 24.01.2021. godine

Jedinica mere din/kg	Težina/ uzrast	Rasa	Grad Beograd	Braničevski	Pčinski	Mačvanski LO	Mačvanski SA	Nišavski	Pirotski	Podunavski	Raški	Zaječarski	Moravički	Šumadijski	Jablanički	Zlatiborski	Južno-bački	Južno-banatski	Severno-bački	Srednje-banatski	Sremski	
Bikovi	>500kg	HF	220																	190		
Bikovi	>500kg	SM	235																	200	200	200
Dviske	sve težine	sve rase												150								
Jagnjad	sve težine	sve rase																			240	200
Jarad	sve težine	sve rase																				220
Junad	350-480kg	sve rase										200										190
Junad	>480kg	sve rase											200	200								200
Krave za klanje	sve težine	SM																				140
Krmače za klanje	>130kg	sve rase																				120
Ovca	sve težine	sve rase																				120
Prasad	16-25kg	sve rase																				200
Telad	80-160kg	SM																				450
Tovljenici	80-120kg	sve rase	130	160	150	140	140	140	140	150	140	150	180	150	150	150	140	140	140	140	135	140
Tovljenici	>120kg	sve rase																				140
Šilježad	sve težine	sve rase																				200

COMMISSION EUROPEENNE
Direction générale de l'Agriculture
D2. Viandes bovines, porcines, ovines et aviculture

CENE STOKE ZA KLANJE U EU
CENE NA TRŽIŠTU ZEMLJE ČLANICE

COMMISSION EUROPEENNE
Direction générale de l'Agriculture
D2. Viandes bovines, porcines, ovines et aviculture

PRIX DE MARCHÉ - ETATS MEMBRES
MARKET PRICES - MEMBER STATES

! EURO / 100kg P.C./D.W	IE																			Promjena posljednje nedelje	% UK									
	BE	BG	CZ	DK	DE	EE	GR	ES	FR	HR	IT	CY	LV	LT	LU	HU	MT	NL	AT			PL	PT	RO	SI	SK	FI	SE	EU	
Junjad 8-12 mU2	332.6						370.2	363.8	450.6									343.0	493.6	370.6						432.7	368.6	3.86	0.01	
Junjad 8-12mU3	336.1						371.3	376.8											345.0	506.6	358.9						373.4	7.33	0.02	
Junjad 8-12 mR2	c	334.3					392.7	371.5	422.5										348.0	472.9	317.0	368.0				4**8	369.7	5.06	0.01	
Junjad 8-12 m R3	c	337.3					369.2	372.1	371.8	412.8									342.0	471.9	390.0	376.3				478.7	363.8	-116.2	-0.03	
Junjad 8-12 mO2	c	334.1					322.0	369.8	324.6	403.5		177.7							287.0	278.2	275.9	330.1	289.9	226.3	c	471.9	374.9	-0.60	0.00	
Junjad 8-12 mO3	c	329.6					331.4	372.2	372.2	331.4		177.7							299.0	303.6	325.5	376.7				502.1	350.0	3.75	0.01	
Junjad 8-12 mO3	c	328.0					358.7	357.2	334.7	434.8		177.7							301.7	444.1	279.3	335.4	309.0	226.3	c	472.8	344.6	0.46	0.00	
Junjad U2	358.2						372.7	467.8	364.1	400.0	328.4	419.7			290.6	421.0			337.0	400.7	321.3	376.6	328.4	324.0	c	403.6	455.4	392.1	-0.65	0.00
Junjad U3	343.0						369.8	367.8	364.6	382.0	332.8	388.4			283.8	405.8			383.0	402.0	321.7	377.2		326.7		398.2	456.4	380.6	128	0.00
Junjad R2	321.7						321.0	321.2	388.4	287.5	360.9	462.9	370.0	318.3	393.7			258.1	280.5	400.3	205.8					377.8	438.6	367.0	-147	0.00
Junjad R3	297.6						320.8	37.7	383.4	32.4	358.9	391.6	353.3	364.0	328.3	363.2			328.0	391.7	320.2	374.3	302.9	322.5	348.3	381.2	451.9	365.8	-0.07	0.00
Junjad O2	286.5						318.0	318.0	318.0	318.0	318.0	318.0	318.0	318.0	318.0	318.0			317.0	322.5	310.9	324.2	289.9	292.6	283.5	343.2	436.9	331.7	170	0.01
Junjad O3	272.2						307.3	305.3	290.8	354.8		346.1	349.2	349.2	349.2	324.3			315.0	335.8	309.6	322.7	273.4	308.9	311.6	354.3	442.9	340.8	113	0.00
Junjad O3	347.4	311.7	319.2	306.5	381.9	c	362.0	431.0	355.6	372.4	327.7	405.5	341.0	251.3	274.4	397.7	219.3		339.6	392.1	316.7	364.6	293.1	372.8	c	356.5	444.5	387.1	0.21	0.00
Bikovi R3	294.3	319.6	206.8	312.9	272.6		272.6	301.0	260.5						271.3	c			306.1	320.2	292.4	311.7	311.3	309.1		49.3	32.0	-2.59	-0.01	
Bikovi U2	284.3	319.6	206.8	312.9	272.6		272.6	301.0	260.5						271.3	c			306.1	320.2	292.4	311.7	311.3	309.1		49.3	32.0	-2.59	-0.01	
Goveda U2	387.2						387.2								453.7				453.7							442.2	397.0	4.22	0.01	
Goveda U3	388.8						388.8								440.9				440.9							442.2	401.0	148	0.00	
Goveda U4	387.6						387.6								455.0				455.0							393.4	5.32	0.01		
Goveda R3	355.2						379.0								384.1				384.1							381.2	2.8	0.01		
Goveda R4	379.1						379.1								331.4				331.4							380.4	3.31	0.01		
Goveda O3	352.5						352.5								443.3				443.3							355.3	135	0.00		
Goveda O4	366.6						366.6								464.1				464.1							366.6	6.67	0.02		
Goveda	373.9						373.9								426.8				426.8							375.9	3.07	0.01		
Kravec R2	395.0						395.0								298.1				298.1							367.4	-3.95	-0.01		
Kravec R3	393.4						393.4								288.1				288.1							347.2	-0.22	0.00		
Kravec R4	247.4	285.4	281.4	c	300.3	200.0	280.7	395.0	288.8	281.2				241.4	245.7	356.7	185.2		266.0	263.6	253.0	222.9	225.0	230.5	277.5	306.8	429.2	347.2	-0.22	0.00
Kravec O2	247.9	247.4	276.3	282.9	316.9	291.9	363.0	244.9	285.7	248.0				248.0	c	199.9	199.9		292.0	283.4	250.8	253.0	236.3	226.8	c	301.4	406.4	299.6	-0.28	0.00
Kravec O3	258.5	284.4	277.5	266.1	262.8	236.2	299.8	233.2	210.0	220.8	203.8	247.4			189.7	c	240.8	178.7		265.0	242.4	244.4	182.0	235.5	189.9	289.8	397.4	253.1	2.07	0.01
Kravec O4	248.2	318.2	223.4	276.5	270.4	240.8	297.3	203.4	239.2	300.0	63.6	262.1			221.8	263.2	251.8	172.3		273.0	247.2	246.0	207.4	235.0	181.0	300.4	425.5	273.3	0.55	0.00
Kravec P2	243.7	279.3	279.6	274.2	241.3	297.9									266.1				263.0	241.7	255.5	230.3	242.5	279.8	166.4	275.0	404.5	280.9	0.81	0.00
Kravec P3	203.1	89.4	79.3	224.5	270.0	206.8	270.7	192.9	234.0	223.3	219.6	110.0	149.0		194.6	211.0	149.0		235.0	213.4	206.4	178.2	244.4	170.7	154.7	288.9	353.5	226.9	0.96	0.00
Kravec P3	200.6	209.1	400.3	250.2	218.0	210.5	285.9	278.0	255.2	237.3	141.0	174.9	203.5	c	155.5				248.0	208.0	206.4	186.4	203.9	187.3	150.4	282.0	385.6	283.7	0.51	0.00
Kravec	231.2	208.4	211.7	251.6	262.6	c	297.4	218.5	221.9	320.9	210.9	238.1	182.1	204.5	c	c	165.2		261.5	246.7	239.7	187.2	224.9	204.7	c	281.6	396.4	275.6	0.52	0.00
Junice U2	370.0						365.4								445.5				445.5							427.6	5.39	0.01		
Junice U3	347.5						372.4								458.2				458.2							420.1	0.48	0.00		
Junice R2	331.5						377.8								451.9				451.9							362.7	-2.24	-0.01		
Junice R3	312.5						371.0								430.5				430.5							375.9	-2.10	-0.01		
Junice R4	245.7	308.2	335.2	c	384.5	368.1	378.0	343.9							203.3				264.0	336.0	300.4	280.0	267.8	282.6		363.6	456.9	363.3	-1.23	0.00
Junice O2	235.6	275.2	269.3	c	354.5	444.7	351.1	320.2	265.8						191.4				209.0	299.5	276.2	351.9	271.1	231.3	187.7	322.4	968.1	292.4	3.16	0.01
Junice O3	234.0	282.3	273.2	251.8	371.7	329.1	292.0	384.0	345.9	279.5	235.0	267.9	243.6	204.0	211.0				235.0	240.9	266.1	327.3	259.9	289.0	c	324.5	427.9	311.6	-3.65	-0.01
Junice O4	233.7	280.6	277.6	249.0	372.1	287.7	300.0	356.6							209.5				278.0	280.8	265.5	312.4	254.4			341.8	1.61	0.00		
Junice	345.7	301.9	327.0	c	379.7	415.4	369.1	471.1	346.3	445.6	235.0	203.3	c	c	166.2				241.6	357.6	293.4	381.5	267.7	292.9	c	333.8	434.2	370.4	-0.51	0.00
Prosječna cena p.a. kategorije	262.1	238.1	259.5	292.2	323.5	241.0	355.3	366.3	337.9	351.8	314.2	372.2	260.3	210.4	244.9	357.3	179.7		274.9	341.4	288.3	344.1	259.2	286.9	232.5	326.0	428.1	335.8	0.30	0.00

Izvor : EU Komisija

**Cene jaja, pilećeg mesa i mlečnih proizvoda - zelene pijace
u Srbiji za period 18.-24.01.2021. godine**

Naziv proizvoda	Jedinica mere	CENTRALNA SRBIJA													VOJVODINA										
		Beograd Kalenić	Beograd Skadarlija	Čačak	Kragujevac	Krajijevo	Loznica	Niš	Pirot	Požarevac	Smederevo	Vranje	Zaječar	Leskovac	Šabac	Užice	Beograd Kikinda	Novi Sad	Pančevo	Sombor	S.Mitrovica	Subotica	Zrenjanin		
Jaja (L)	komad	14	14	12	13	11	12	12	11	11	11	11	12	12	12	12	12	12	12	12	11	11	14	12	12
Jaja (M)	komad	13	13	11	12	10	11	10	10	9	10	11	11	11	10	11	11	11	11	11	10	10	13	11	11
Jaja (S)	komad	12	12	10	11	9	10	9	9	7	9	10	10	10	16	9	10	10	10	10	9	9	10	10	10
Jaja (XL)	komad	15	15	13	14	12	14	13	12	13	12	13	13	14	14	13	14	13	13	13	12	12	15	14	14
Piletina (sve rase)	kg	230	280	170	300	190	280	260	300	200	260	230	200	200	250	280	290	250	270	250	270	250	250	250	250
Beli sir (masni)	kg	500	500	450	350	350	350	380	400	350	350	400	250	350	350	600	500	450	400	450	400	450	500	500	500
Beli sir (pdumasn)	kg	400	400	250	300	300	300	300	300	300	330	360	400	350	350	330	300	350	300	350	300	350	350	350	350
Kajmak	kg	900	900	600	700	600	700	750	750	780	800	700	700	700	750	800	800	800	700	800	700	900	900	900	900



Žitarice i stočna hrana

Reporter STIPS iz Kragujevca evidentirao je rast cene kukuruza okrunjenog, prirodno sušenog, pšenice i stočnog brašna upakovanih u džakove na 22 din/kg. Skuplji su u odnosu na prethodni period bili su još i sojina sačma 74 din/kg i suncokretova sačma 43 din/kg.

Maloprodajni objekti na području Kraljeva, takođe, su po višim cenama prodavali sojinu sačmu i suncokretovu sačmu tokom treće sedmice januara. Dominantna cena sojine sačme dostigla je nivo od 90 din/kg, a kod suncokretove sačme je dominirao iznos od čak 50 din/kg. Na pijaci u ovom gradu skuplji su bili pšenica i stočni ječam, pošto je kod obe žitarice dominirao iznos od 28 din/kg. Za razliku od njih niža je bila prodajna cena kukuruza okrunjenog, prirodno sušenog pošto, je dominirao iznos od 24 din/kg.

Prodajne cene kukuruza okrunjenog, prirodno sušenog upakovanog u džakove najčešće od 50 kilograma i lucerkinog sena u balama bile su više tokom treće sedmice januara na gazdinstvima u okolini Kikinde. Kod kukuruza je dominirao iznos od 22 din/kg. Za

lucerkinu sena u balama trebao je izdvojiti 23 din/kg. Ponuda ovih proizvoda bila je prosečna.

Kukuruz okrunjen, prirodno sušen i pšenica upakovana u džakove najčešće od 50 kilograma bili su skuplji protekle sedmice na gazdinstvima u okolini Leskovca. Kod oba poljoprivredna proizvoda dominirao je iznos od 21 din/kg.

Na pijaci u Pančevu je pšenica upakovana u džakove dostigla cenu od 21.5 din/kg, a kukuruz okrunjen, prirodno sušen pakovan u džakove cenu od 20 din/kg uprkos dobroj ponudi. U maloprodajnim objektima su, takođe, bili skuplji isti poljoprivredni proizvodi u odnosu na prethodni period.

Pad dominantne cene sojine sačme na 76 din/kg i lucerkinog brašna na 44 din/kg zabeležen je u periodu 11.-17.01.2021. godine u maloprodajnim objektima na području Pirota.

U silosima na području Beograda zabeležen je rast dominantne cene pšenice u rinfuzu u odnosu na prethodni period. Dominirao je iznos od 24.20 din/kg.

Agroinfo vest

Ministarstvo poljoprivrede beleži povećan izvoz i tražnju za srpskom najznačajnijom žitaricom, ali ne planira da uvodi meru zabrane izvoza kukuruza niti bilo koje druge žitarice, a neće biti uvedene ni dodatne takse na izvoz. Dodaju da je posebno velika tražnja za kukuruzom koga je u prethodnoj godini bilo u izobilju, pa su zabeleženi i rekordni prinosi u pojedinim regionima. Ipak, u nekim delovima sveta nije bilo tako, pa je tražnja pojačana. U ministarstvu kažu da prate sva kretanja na tržištu poljoprivrednih proizvoda. U odnosu na prošlu godinu očekivana proizvodnja kukuruza je za 9,6 procenta veća, a u odnosu na desetogodišnji prosek (2010-2019) veća je za 29,4 procenta. (agronews)

Cene žitarica i stočne hrane u Srbiji za period 18. – 24.01.2021. godine

Proizvod	Jed.Mere	Mesto prodaje	Centralna Srbija													Vojvodina								
			Beograd	Obrenovac	Čačak	Kragujevac	Kraljevo	Loznica	Nis	Pirot	Požarevac	Smederevo	Vranje	Zajčar	Leskovac	Sabac	Užice	Kikinda	Novi Sad	Pančevo	Sombor	S.Mitrovica	Subotica	Zrenjanin
Kukuruz (okrunjen, prirodno sušen)	džak 50kg	Gazdinstvo						22	25		20	21	21				22	20			19	19		19
Lucerka (seno u balama)	bala 12-25kg	Gazdinstvo	18					20	20		14		16	18			23	17	18	17		17		16
Pšenica	džak 50kg	Gazdinstvo						24	25		20	21	22					21.5	21			21		21
Sojino zrno	džak 50kg	Gazdinstvo					40															50		
Stočni ječam	džak 50kg	Gazdinstvo					24				18													
Kukuruz (okrunjen, prirodno sušen)	džak 50kg	Maloprodaja								24									21			19		
Kukuruz (okrunjen, prirodno sušen)	rinfuz	Maloprodaja								24									22			19		
Pšenica	džak 50kg	Maloprodaja	50							44											43			
Pšenica	rinfuz	Maloprodaja					24												23			21		
Sojino zrno	džak 50kg	Maloprodaja	61	73	74	90	70	76					67	68				78			70			
Suncokretova sačma (33% proteina)	džak 33kg	Maloprodaja				22	19	25			23							24						
Lucerka (seno u balama)	bala 12-25kg	Maloprodaja	38	26	43	50	38	49					37	45			45				43			
Kukuruz (okrunjen, prirodno sušen)	džak 50kg	Pijaca	22	25	24	22	25						26	25							19			21
Lucerka (seno u balama)	bala 12-25kg	Pijaca				20						16									17			
Pšenica	džak 50kg	Pijaca	26	26	28	24	25					26	28						25		21			22
Sojino zrno	džak 50kg	Pijaca				40															50			
Stočni ječam	džak 50kg	Pijaca	26	26	28	24																		
Stočno brašno	džak 33kg	Pijaca	21			20						20		23										
Kukuruz (okrunjen, prirodno sušen)	džak 50kg	Silos										20							20.9	20				
Kukuruz (okrunjen, prirodno sušen)	rinfuz	Silos										20									19			19
Pšenica	džak 50kg	Silos							21										22	21.5				
Pšenica	rinfuz	Silos	24.20									22							24		20	21	22	21
Sojino zrno	džak 50kg	Silos																	62	56	48			63

Promet robe na produktnoj berzi u Novom Sadu od 18. do 22. januara 2021. godine

Najvažnije iz protekle nedelje:

- **pozitivni cenovni trendovi**
- **dešavanja na svetskim berzama**

Od početka godine se nastavljaju pozitivni cenovni trendovi najtrgovanijih berzanskih roba - kukuruza, pšenice i soje. Ove nedelje je soja bila vodeća kultura po rastu cena. Ukupan promet za ovu nedelju je iznosio 7.899 tona robe, čija je finansijska vrednost iznosila 324.256.800,00 dinara.

rast cena kukuruza se nastavlja. Ugovori za kukuruz zaključivani su u cenovnom rasponu od 21,50 do 22,00 din/kg, dok su ugovori za kukuruz dovezen u luku, zaključivani od 22,40 do 22,70 din/kg bez PDV-a. Ono što može uticati na dalji rast cena su zahtevi pojedinih zemalja da se regulišu izvoz kukuruza, kao što je zahtev proizvođača stočne hrane u Ukrajini. Ponderisana cena je iznosila 21,84 din/kg bez PDV-a (24,02 din/kg sa PDV-om). U odnosu na prethodni posmatrani period cena je viša za 3,69%.

Pšenica je trgovana po jedinstvenoj ceni od 23,00 din/kg bez PDV-a (25,30 din/kg sa PDV-om), što ujedno predstavlja ponderisanu cenu. Na rast cene pšenice uticala je ponovo vest iz Rusije da će dodatno povećati izvozne takse koje su već uvedene. U odnosu na prethodnu nedelju ponderisana cena je veća za 3,23%.

Soja početkom nedelje je zabeležila snažan rast, najviša dostignuta cena je iznosila 60,00 din/kg bez PDV-a. Krajem nedelje je došlo do pada cena ove uljarice, a trgovanje se odvijalo po cenama od 59,00 din/kg bez PDV-a. Ponderisana cena je iznosila 59,45 din/kg bez PDV-a (65,39 din/kg sa PDV-om). U odnosu na prethodnu sedmicu cena je porasla 6,64%.

Suncokretova sačma sa min. 33% proteina je trgovana u cenovnom opsegu od 33,50 do 34,50 din/kg bez PDV-a.

UREA je realizovana po cenama od 35,86 fco dovezeno din/kg bez PDV-a, da bi krajem nedelje ta cena se plaćala za fco utovareno.

Pregled zaključenih i ponuđenih količina, kao i dijapazon zaključenih i ponuđenih cena poljoprivrednih proizvoda u posmatranom periodu, dati su u

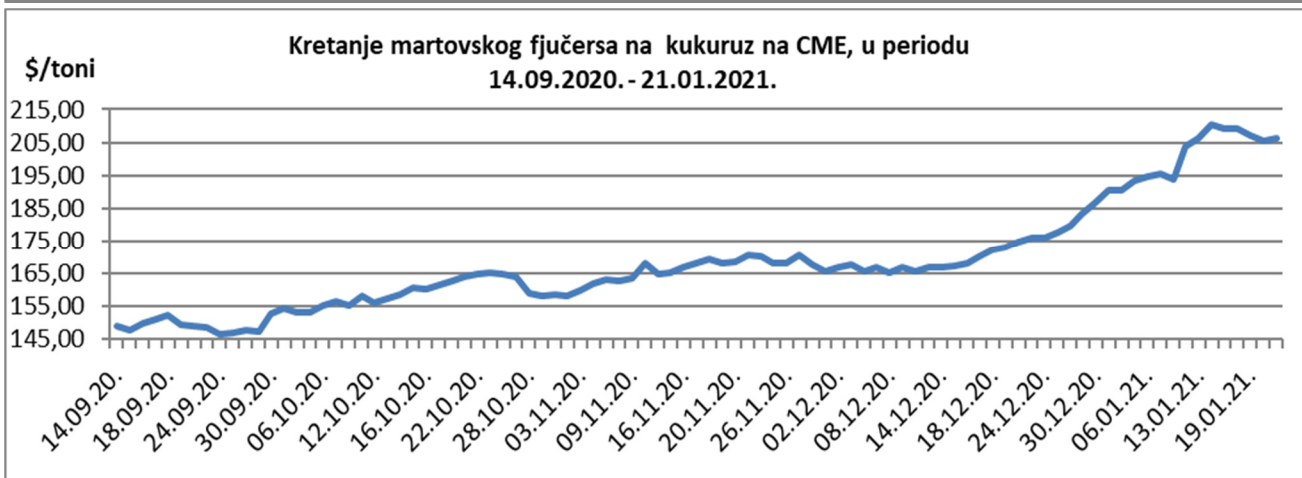
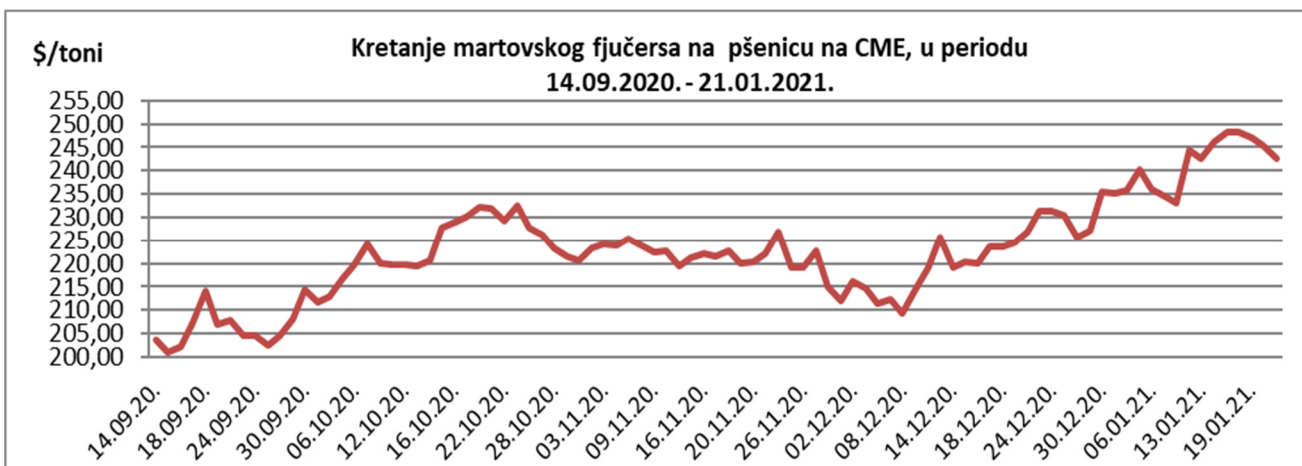
ROBA	PONUĐENA KOLIČINA (t)	CENA PONUDE DIN/KG SA PDV-OM	ZAKLJUČENA KOLIČINA (t)	ZAKLJUČENA CENA DIN/KG SA PDV-OM	PROMENA U ODNOSU NA PRETHODNI PERIOD
Kukuruz, rod 2020.	3.100	23,65-25,30	1.000	23,65-24,20	+3,69%
Kukuruz, rod 2020. fco-luka	2.500	24,86-25,08	500	24,97	-
Kukuruz, rod 2020. fco-luka, isporuka januar-mart	200	24,64	200	24,64	-
Kukuruz, rod 2020. fco-kupac	800	24,53	800	24,53	-
Kukuruz, rod 2020. gratis lager do 31.03.2021.	1.450	24,20-24,53	1.000	24,53	-

ROBA	PONUĐENA KOLIČINA (t)	CENA PONUDE DIN/KG SA PDV-OM	ZAKLJUČEN A KOLIČINA (t)	ZAKLJUČEN A CENA DIN/KG SA PDV-OM	PROMENA U ODNOSU NA PRETHODNI PERIOD
Kukuruz, rod 2020, vlaga do 15%	200	23,65	200	23,65	-
Beli kukuruz, rod 2020.	50	26,40	-	-	-
Pšenica, rod 2020.	50	25,30	50	25,30	+3,23%
Pšenica, rod 2020. minimum 12% proteina	1.100	25,85-26,95	-	-	-
Pšenica, rod 2020. minimum 10,5% proteina, fco-kupac	200	26,40	200	26,40	-
Soja, rod 2020.	3.550	64,90-66,00	2.750	64,90-66,00	+6,64%
Soja, rod 2020., vlaga do 13,5%	25	65,45	25	65,45	-
Soja, rod 2020., plaćanje 10% odmah, ostalo po isporuci	100	65,45	100	65,45	-
Suncokretova saćma 33%	225	40,20-41,40	225	40,20-41,40	-
Stočni ječam, rod 2020.	200	23,10	-	-	-
Stočni ječam, rod 2020. fco-kupac	100	23,10	100	23,10	-
Stočni ječam, rod 2020., hl 62kg	200	23,10	-	-	-
Ječam, rod 2020., hl 67kg	100	23,10	-	-	-
UREA, ruska, 25/1 pakovanje	50	39,45	50	39,45	-
UREA, ruska, 25/1 pakovanje, fco-kupac	50	39,45	50	39,45	-
UREA, 600/1 pakovanje, fco-kupac	24	39,45	24	39,45	-
UREA, ruska, pakovanje 1000/1	50	39,71	50	39,71	-
UREA, plaćanje 50% odmah, ostalo po isporuci	25	40,75	25	40,75	-
Stočno brašno, 30/1	100	21,00	100	21,00	-



Cene poljoprivrednih proizvoda u protekloj nedelji na vodećim robnim berzama, bile su sledeće:

PREGLED DNEVNIH PROMENA CENA NA CME GROUP, MARTOVSKI FJUČERS 2020.					
	petak	ponedeljak	utorak	sreda	četvrtak
Pšenica	248,17\$/t	248,17\$/t	247,00\$/t	245,31\$/t	242,73\$/t
Kukuruz	209,20\$/t	209,20\$/t	207,08\$/t	205,50\$/t	206,37\$/t

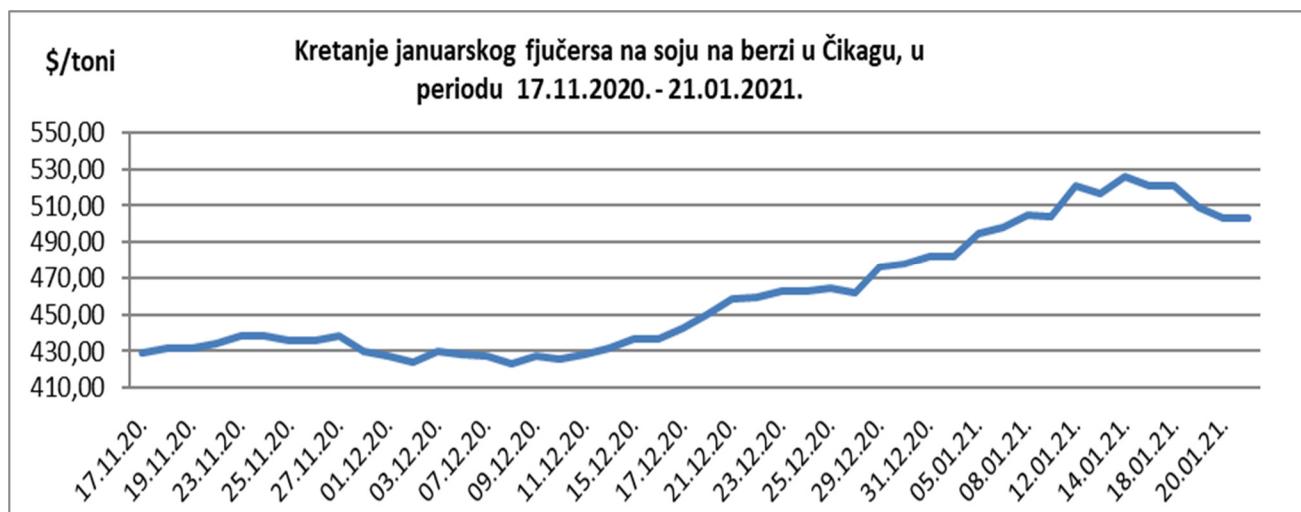


U Čikagu u odnosu na podatak iz prethodne nedelje, pšenica je pojeftinila 1,41%, a kukuruz je pojeftinio 1,87%.

Masovne kineske kupovine podigle su cenu kukuruza u Čikagu. Zabeležene su velike prodaje američkog kukuruza Japanu, Meksiku i Izraelu. Ukrajinska vlada razmatra mogućnost da ograniči izvoz kukuruza na 22 mil t, zbog straha da će jaka inostrana tražnja izazvati manjak u ovoj zemlji. Rusija takođe od 1. marta uvodi izvozne takse za kukuruz.

Na početku nedelje cena pšenice je porasla na šestogodišnje maksimume u Čikagu. Ruske vlasti odlučile su o izvoznim taksama za pšenicu, koje će od 1. marta iznositi 50€/t. Na porast cena uticali su i jaka kineska tražnja, suše na ključnim površinama i naponi vlade da smanji izvoz.

PREGLED DNEVNIH PROMENA CENA NA CME GROUP					
	petak	ponedeljak	utorak	sreda	četvrtak
Soja, zrno, mar 21.	520,52\$/t	520,52\$/t	509,13\$/t	503,18\$/t	503,47\$/t
Sojina sačma, mar 21.	463,20\$/t	463,20\$/t	450,50\$/t	442,40\$/t	438,20\$/t



U Čikagu u odnosu na podatak iz prethodne nedelje, soja je pojeftinila 4,21%, a sojina sačma je pojeftinila 5,74%.

Žetva u Brazilu je počela, a kiše su stigle na kontinent Južne Amerike, što je uticalo na kretanje cena soje. Aktivnost fondova takođe je uticala na cenu ove nedelje. Izvoz američke soje u toku prošle nedelje iznosio je preko 2 mil t, a zabeležene su kineske kupovine američke soje. Na kraju nedelje, cene soje su pale zbog poboljšanja vremenskih uslova u Južnoj Americi.

	PŠENICA	KUKURUZ
EURONEXT PARIZ	231,75€/t (fjučers mar 21)	213,75€/t (fjučers mar 21)

U Parizu u odnosu na podatak iz prethodne nedelje, pšenica je poskupela 0,87%, a kukuruz je poskupeo 0,71%.

U toku ove nedelje, cene kukuruza na Evronekstu su bile stabilne, dok su cene mlinske pšenice u toku ove nedelje dostigle svoj najviši nivo od aprila 2013. godine.