

21.06.2022.

Vol.19, Broj 24

Ministarstvo poljoprivrede,
šumarstva i vodoprivrede
Republike Srbije

Izveštaj pripremio : Institut
za primenu nauke u poljo-
privredi










Email:
stips@minpolj.gov.rs

telefon:
011-3616-277

24

www.stips.minpolj.gov.rs

ŽIVA STOKA, ŽITARICE I STOČNA

Ponuda, tražnja i cene goveda u Srbiji		1
Skuplja prasad, jagnjad, ovce i koze		2
Pregled cena žive stoke na stočnim pijacama		3
Cene žive stoke u klanicama		4
Cene stoke u EU		5
Cene jaja, pilećeg mesa i mlečnih proizvoda		6
Žitarice i stočna hraniva, Agroinfo vesti		7
Nedeljni prikaz cena žitarica i stočne hrane		8
Promet robe na produktnoj berzi u Novom Sadu		9-13

Viša otkupna cena tovnih bikova na području Niša, a niža u klanicama na području zlatiborskog regiona

Rast otkupne cene tovnih bikova telesne mase preko 500 kilograma SM rase evidentiran je u klanicama na području nišavskog regiona. Protekle je nedelje dominirao iznos od 380 din/kg.

Tovne bikove SM rase telesne mase preko 500 kilograma i telad SM rase telesne mase do 160 kilograma po nižim su cenama otkupljivali klaničari sa područja zlatiborskog regiona. U istom periodu bila je viša otkupna cena krava za klanje SM rase. Krave za klanje SM rase bile su skuplje u poređenju sa drugom sedmicom juna na pijaci žive stoke u Užicu. Dominirao je iznos od 220 din/kg.

Otkupna cena tovne junadi telesne mase preko 480 kilograma bila je niža u odnosu na drugu sedmicu juna u klanicama na području Šapca, pošto je dominirao iznos od 350 din/kg. Ponuda prosečna.

Na stočnoj pijaci u Kraljevu došlo je do pada prodajne cene tovnih bikova SM

rase telesne mase preko 500 kilograma, pa su se protekle nedelje mogli pazariti po ceni od 345 din/kg..

U klanicama na području Pčinjskog regiona evidentiran je pad otkupne cene tovne junadi telesne mase od 350 do 480 kilograma i tovni bikovi telesne mase preko 500 kilograma jer je kod obe kategorije dominirao iznos od 350 din/kg.

Dominantna cena tovne junadi telesne mase preko 480 kilograma iznosila je 340 din/kg u klanicama na području južnobanatskog regiona. Ponuda i otkup grla bili su slabi.

Klaničari sa područja moravičkog regiona otkupljivali su u sedmici za nama mušku i žensku telad SM rase telesne mase do 160 kilograma, tovnu junad, tovne bikove i krave za klanje, a otkupne cene svih kategorija goveda bile su na prošlonedeljnom nivou

Prasad skuplja na stočnoj pijaci u Čačku, a jeftinija na području Leskovca

Na pijaci žive stoke u Čačku došlo je do rasta prodajnih cena prasadi, kako grla do 15 kilograma na dominantnih 380 din/kg, tako i grla telesne mase od 16 do 25 kilograma, kod kojih je dominirao je iznos od 350 din/kg.

Pad otkupne cene prasadi telesne mase od 16 do 25 kilograma u odnosu na prethodni period zabeležio je reporter STIPS iz Leskovca u klanicama na području jablaničkog regiona. Za otkupljena grla odgajivači su dobijali 350 din/kg. Prodajna cena ove kategorija prasadi nije se menjala u odnosu na prethodni period i na stočnoj pijaci u Leskovcu, pošto je dominirao iznos pd 380 din/kg.

Obe kategorije tovnih svinja bile su skuplje na pijaci žive stoke u Novom Sadu u sedmici za nama. Grla telesne mase od 80 do 120 kilograma mogla su se pazariti po ceni od 210 din/kg, dok je kod grla telesne mase preko 120 kilograma dominirao iznos od 200.

Pad prodajne cene prasadi telesne mase od 16 do 25 kilograma evidentiran je protekle sedmice na pijaci žive stoke u Kraljevu, jer je dominirao iznos od 330 din/kg.

U klanicama na području pčinjskog regiona bila je niža otkupna cena tovnih svinja telesne mase od 80 do 120 kilograma protekle sedmice. Dominirao je iznos od 190 din/kg.

Rast cena jagnjadi u klanicama i na stočnoj pijaci na području Niša

Protekle je sedmice zabeležen rast otkupne cene jagnjadi na dominantnih 400 din/kg u klanicama na području Nišavskog regiona. Na stočnoj pijaci takođe su bila skuplja jagnjad pošto je dominirao iznos od 450 din/kg

U periodu od 13-og do 19-tog juna su na pijaci u Vranju bile skuplje ovce (170 din/kg), koze (160 din/kg). Za razliku od njih niža je bila prodajna cena jaradi pošto je dominirao iznos od 300 din/kg.

Reporter STIPS iz Čačka, evidentirao je pad prodajne cene jagnjadi na stočnoj pijaci u ovom gradu. Ponuda je bila dosta dobra, a grla ove kategorije mogla su se najčešće nabaviti po dominantnoj ceni od 330 din/kg. Pored njih u prodaji je bilo jaradi po dominantnoj ceni od 200 din/kg i ovce kod kojih je dominirao iznos od 120 din/kg.

Na stočnoj pijaci u Kraljevu zabeležen je pad cene jagnjadi jer su kupvi za ovu kategoriju ovaca trebali da izdvoje 300 din/kg.

Otkupna cena jagnjadi bila je niža u odnosu na prvu sedmicu juna u klanicama na području Šapca. Otkup se najčešće odvijao po ceni od 300 din/kg.

Klanice na području Braničevskog regiona vršile su otkup jagnjadi po dominantnoj ceni od 350 din/kg i šilježad po dominantnoj ceni od 170 din/kg u periodu od 13-og do 19-og juna. Obim ponude i otkupa bio je zadovoljavajuća. Na stočnoj pijaci u Požarevcu situacija je bila nepromenjena u odnosu na predhodni period kako u pogledu ponude i prodaje tako i u pogledu cena.

Klanične cene žive stoke u Srbiji po okruzima za period 13. – 19.06.2022. godine

Jedinica mere din/kg	Težina/ uzrast	Rasa	Grad Beograd	Braničevski	Pčinjski	Mačvanski LO	Mačvanski SA	Nišavski	Pirotski	Podunavski	Raški	Zajčarski	Moravički	Šumadijski	Jablanički	Zlatiborski	Južno-bački	Južno-banatski	Severno-bački	Srednje-banatski	Sremski	
Bikovi	>500kg	HF	330																		330	
Bikovi	>500kg	SM	355		350	330	380	330		370	360	330	330	360	350						360	
Jagnjad	sve težine	sve rase		350	350	350	300	400		350	320				310						320	
Junad	350-480kg	sve rase		360	350	280		340				340									370	
Junad	>480kg	sve rase					350		380				330			350	340	360			360	
Krave za klanje	sve težine	SM	170		230	230			200	280	160	170	170	240	220						160	
Krmače za klanje	>130kg	sve rase			140						130	170		180							150	
Ovca	sve težine	sve rase			160					160	130										120	
Prasad	16-25kg	sve rase	330		350	300	360			350	350	350		350	400	350	350	350			320	
Telad	80-160kg	HF																			450	
Telad	80-160kg	SM	480			600			540	480	580	430	480		500							
Tovljenici	80-120kg	sve rase	200	160	190	200	200			220	210	180	200		200	200					200	210
Tovljenici	>120kg	sve rase			170					180	180	170			200						175	
Šilježad	sve težine	sve rase	170							240												

COMMISSION EUROPEENNE

Direction générale de l'Agriculture

DZ. Viandes bovines, porcines, ovines et aviculture

CENE STOKE ZA KLANJE U EU

CENE NA TRŽIŠTU ZEMLJE ČLANICE

**PRIX DE MARCHÉ - ETATS MEMBRES
MARKET PRICES - MEMBER STATES**

Datum

od: 06.06.22

do: 12.06.22

	BE	BG	CZ	DK	DE	EE	GR	ES	FR	HR	IE	IT	CY	LV	LT	LU	HU	MT	NL	AT	PL	PT	RO	SI	SK	FI	SE	EU	Promena poslednje nedelje	%	UK			
Junad 8-12 mU2				187.1		527.0	488.5		531.9		177.0	571.5	188.4														538.3	502.7	2.26	0.0045				
Junad 8-12mU3				482.1		526.1	490.5		554.2		474.0	562.3	505.0															492.4	492.4	-0.85	-0.0017			
Junad 8-12 mR2				195.6		516.7	483.9		522.5		392.9	488.9	126.4															484.8	484.8	4.04	0.0084			
Junad 8-12 mR3				187.4		532.0	491.9	483.9	455.2		176.0	534.6	432.0															483.0	483.0	-3.64	-0.0075			
Junad 8-12 mO2				187.5	489.7	513.9	993.5	463.7	483.2		337.0	411.5	398.1	388.7														451.6	451.6	-3.92	-0.0086			
Junad 8-12 mO3				426.9		540.3	465.5		456.6		456.0	515.5	400.1	467.3														464.7	464.7	-10.90	-0.0229			
Junad 8-12				487.5	469.7	527.3	432.2	479.1	57.5	361.9	470.1	420.1	406.1	484.0														473.5	473.5	-3.29	-0.0069			
Junad U2	530.0	457.0	501.5	466.1	529.6	477.8	497.4	541.0	535.9	536.3	467.6	557.3	559.0	466.7	498.0	466.0	382.8	493.7	490.6	521.8	503.8						503.8	503.8	-3.69	-0.0073				
Junad U3	441.8	455.9	509.1	464.0	529.8	493.9	526.0	498.6	511.7	448.4	540.0	467.3	497.6	488.6	403.9	505.1	524.4	495.2	485.2	495.2							495.2	495.2	-6.34	-0.0126				
Junad R2	482.9	438.4	478.4	462.3	518.3	467.0	487.9	524.0	488.4	495.1	377.8	466.3	523.5	161.1	535.0	453.8	496.9	459.0	419.7	399.4	460.5	513.3	477.8				477.8	477.8	-5.09	-0.0105				
Junad R3	426.0	435.4	487.7	460.8	520.6	459.1	491.7	516.0	493.2	462.5	450.6	483.5	483.5	483.5	542.0	457.3	493.9	482.3	395.6	433.5	474.3	471.0	516.9				487.4	487.4	-4.32	-0.0088				
Junad O2	430.5	411.2	414.5	442.1	434.5	424.9	497.0	427.8	473.5	497.0	482.7	418.0	359.0	372.2	454.3	464.8	211.3	483.0	416.0	479.1	389.0	419.3	391.0	316.4	433.0	493.1	456.4	456.4	-8.75	-0.0188				
Junad O3	399.5	411.4	454.2	437.4	488.2	457.7	487.6	490.0	523.8	442.8	379.8	441.8	467.6	521.0	425.6	477.1	441.9	402.8	426.6	328.9	446.8	505.7	488.5				488.5	488.5	-3.04	-0.0064				
Junad O3	513.1	411.2	437.4	472.1	458.1	519.5	451.4	491.1	522.3	499.1	525.7	359.0	374.1	451.8	413.9	495.2	355.1	419.6	368.5	359.8	450.8	510.3	475.2				475.2	475.2	-1.74	-0.0037				
Bikovi R3	443.0		427.6		445.1	445.1	473.0	497.2	325.3	457.7	473.0	497.2	325.3	457.7	419.9	495.2	355.1	419.6	368.5	359.8	450.8	510.3	475.2				475.2	475.2	-1.74	-0.0037				
Bikovi U2	443.0		427.6		445.1	445.1	473.0	497.2	325.3	457.7	473.0	497.2	325.3	457.7	419.9	495.2	355.1	419.6	368.5	359.8	450.8	510.3	475.2				475.2	475.2	-1.74	-0.0037				
Goveda U2					538.2				488.1		502.5																		528.6	528.6	-7.50	-0.0140		
Goveda U3					529.3				420.0		486.1																		486.9	486.9	-3.40	-0.0053		
Goveda U4					537.7				475.6		475.6																		531.5	531.5	0.06	0.0001		
Goveda R3					524.4				482.7		520.0																		524.3	524.3	-2.00	-0.0038		
Goveda R4					534.3				471.9		471.9																		533.1	533.1	0.61	0.0012		
Goveda O3					521.8				489.0		489.0																		510.3	510.3	-4.14	-0.0081		
Goveda O4					487.2				368.0		368.0																		484.5	484.5	-2.42	-0.0046		
Goveda					536.0				492.7		530.0																		517.9	517.9	-5.16	-0.0099		
Kravec R2																																		
Kravec R3	503.2			385.2	189.5	161.3	481.7		374.3	521.0	427.0	402.2	433.6	528.2	283.7	360.0	492.1	456.6	384.8	412.5	388.6	342.6	356.6	495.2			491.3	491.3	-4.15	-0.0084				
Kravec R4				416.1	464.2	480.6	489.8		427.4	514.0	401.2	400.3	304.9	390.4	422.3	453.0	435.8	456.0	358.5	411.9	338.5	383.3	486.8				463.7	463.7	-8.12	-0.0172				
Kravec O2	418.3	89.9	320.2	447.1	336.0	471.6	296.8	308.0	501.0	325.4	378.5	323.6	421.6	427.5	200.2	186.0	100.7	116.2	287.3	399.0	323.0	81.1	311.7	160.8		419.1	419.1	-5.01	-0.0118					
Kravec O3	417.2	365.2	368.1	484.3	416.6	450.4	472.8	288.8	375.7	498.0	416.4	346.3	420.6	487.2	272.4	485.0	485.7	454.7	271.4	389.9	328.1	231.3	317.8	475.4		449.3	449.3	-3.94	-0.0087					
Kravec O4	417.0	385.2	388.6	482.3	450.5	457.9	472.1	429.9	482.0	425.6	382.1	432.1	435.6	355.6	520.0	419.0	461.2	258.0	356.1	378.6	279.9	301.9	188.2			455.7	455.7	-2.08	-0.0046					
Kravec P2	369.8	271.2	272.3	106.3	384.4	353.0	446.3		336.9	484.0	369.7	630.0	298.4	364.0	410.0	458.0	370.6	407.8	351.4	382.9	382.2	161.6	293.3	403.1		391.3	391.3	-2.39	-0.0061					
Kravec P3	363.0	365.2	85.8	41.5	392.1	382.2	164.7		372.9	485.0	372.8	660.0	336.2	355.4	425.0	481.0	375.3	419.2	207.3	383.2	341.7	631.9	308.6	438.5		444.5	444.5	-2.03	-0.0045					
Kravec	396.7	274.5	327.8	439.6	435.6	472.2	382.4	374.6	497.1	339.1	377.0	672.0	336.0	393.2	429.3	479.8	410.5	445.2	274.1	393.1	339.2	833.9	305.0	452.9		423.0	423.0	-3.36	-0.0079					
Junice U2	541.6			504.0	510.7	542.8		505.8	554.0	569.6	477.5	473.2	505.4	366.3	427.4	479.7												552.6	552.6	6.97	0.0298			
Junice U3	436.8			530.0	491.8	547.4		497.6	551.0	479.4	558.1		534.2			528.7												504.7	504.7	-1.79	-0.0034			
Junice R2				505.4	479.0	545.8				473.0	525.0					458.4	507.7											498.8	498.8	-5.54	-0.0110			
Junice R3	553.3			398.9	197.2	485.2	530.7	420.9	480.2	528.0	482.7	533.2	386.1	384.3	535.2	533.0	502.2	485.0	187.2	364.9	384.3	482.9	502.7			492.9	492.9	2.09	0.0043					
Junice R4	490.5			387.4	503.7	483.3	531.3		475.6	526.0	474.9	478.5	368.8	411.3	532.6	238.7	535.0	508.8	502.2	482.3	381.3	481.1	388.4	455.7	512.1	501.9	501.9	2.92	0.0059					
Junice O2				351.1	442.9	430.5	396.7	510.6	399.8	424.5	488.0	450.0	326.1	344.0	372.4	419.0	417.0	370.7	407.8	401.3	363.4	434.0	469.1			436.6	436.6	-5.49	-0.0124					
Junice O3				378.1	481.1	414.8	427.5	529.1	484.2	501.0	485.3	386.2	255.0	372.3	425.0	475.4	206.9	476.0	410.2	483.9	438.2	395.4	381.9			477.1	477.1	-2.95	-0.0061					
Junice O4																													503.6	503.6	-1.76	-0.0035		
Priprema cene svetozemlje	512.4			491.3	474.6	534.3	406.2	486.0	532.5	470.0	553.9	255.0	360.6	420.1	475.7	455.9	488.1	461.3	400.3	405.1	433.0	498.3				506.0	506.0	100	0.0020					

Izvor : EU Komisija



**Cene jaja, pilećeg mesa i mlečnih proizvoda - zelene pijace
u Srbiji za period 13.- 19.06.2022. godine**

Naziv proizvoda	Jednina mere	CENTRALNA SRBIJA										VOJVODINA													
		Beograd Kalenić	Beograd Skadarlija	Čačak	Kragujevac	Kraljevo	Loznica	Nis	Pirot	Požarevac	Smederevo	Vranje	Zajčar	Leskovac	Šabac	Užice									
Jaja (L)	komad	17	18	16	17	14	14	14	15	15	15	14	16	17	16	15	16	17	15	16	14	14	15	17	
Jaja (M)	komad	16	17	14	15	13	13	14	14	13	13	13	15	16	14	13	15	16	14	15	14	15	14	14	16
Jaja (S)	komad	15	16	13	14	12	12	13	13	10	12	350	15	15	20	14	12	350	15	14	14	15	14	15	15
Jaja (XL)	komad	18	19	18	18	16	15	16	16	17	15	17	18	18	18	16	17	18	17	15	18	18	17	19	
Piletina (sve rase)	kg	350	350	280	260	420	260	350	320	320	300	270	350	320	320	300	350	380	350	350	350	350	350	330	
Beli sir (masni)	kg	550	550	500	500	400	400	500	450	400	400	550	500	800	450	400	500	500	650	500	650	350	500	700	
Beli sir (podmasni)	kg	450	450	300	350	350	400	400	400	300	400	500	500	500	400	400	500	480	350	480	350	480	350	500	
Kajmak	kg	1100	1100	800	750	800	900	780	900	800	800	850	1000	1000	1200	800	1100	1000	1200	800	1100	1000	1200	800	



Žitarice i stočna hrana

Reporter STIPS iz Čačka zabeležio je pad cena kukuruza okrunjenog prirodno sušenog upakovanog u džakove najčešće od 50 kilograma u nedelji za nama, jer su kupci trebali da izdvoje najčešće 45 din/kg.

Pad cena ove dve kulture evidentiran je i na gazdinstvima u okolini Šapca. Za pšenicu su kupci trebali da izdvoje 40 din/kg, a za kukuruz 35 din/kg.

Kukuruz okrunjen prirodno sušen u rinfuzu bio je jeftiniji u odnosu na prethodni period i na gazdinstvima u okolini Kikinde, pošto je dominirao iznos od 39 din/kg.

Na gazdinstvima u okolini Niša došlo je do pada prodajne cene pšenice upakovane u džakove najčešće od 50 kilograma, pošto je dominirao iznos od 40 din/kg, koliko je trebalo izdvojiti i za

kukuruz.

Lucerkino seno u balama bilo je jeftinije u odnosu na prethodni period na gazdinstvima u okolini Užica. Za kilogram su proizvođači dobijali 25 din.

Pad cena lucerkinog sena u balama i pšenice upakovane u džakove dogodio se tokom protekle nedelje na gazdinstvima u okolini Pančeva. Za lucerkino seno u balama kupci su trebali da izdvoje 27 din/kg, a za pšenicu 40 din/kg. U maloprodajnim objektima na području ovog grada bili su jeftiniji kukuruz i pšenica u odnosu na prethodni period, jer je dominantna cena pšenice iznosila 41 din/kg, dok je za kukuruz trebalo izdvojiti 31 din/kg. Iako je ponuda pšenice na pijaci u Pančevu bila dobra, cena je bila niža i iznosila je 43 din/kg.

Agroinfo vesti

Proizvođači brašna mogu do petka, 24. juna, da se prijave za dobijanje novčane podrške od države na osnovu poziva koji je raspisala Uprava za agrarna plaćanja. Poziv je raspisan u skladu sa Uredbom o vanrednoj interventnoj meri podrške proizvođačima brašna, a pravo na ovu pomoć imaju proizvođači brašna koji su isporučivali brašno u pakovanjima do pet kilograma tipa T-400 glatko i T-500, u skladu sa uredbom kojom se uređuje ograničenje cena osnovnih životnih namirnica u Srbiji. Koliko će se novca na ime pomoći isplaćivati proizvođačima pojedinačno, zavisice od broja onih koji se prijave i količine brašna koju su isporučili, a za ovu namenu je ukupno izdvojeno 160 miliona dinara. (agronews)

U Srbiji je počela žetva pšenice i uljane repice na parcelama koje su zasejane ranim sortama i gde su usevi usled nedostatka vlage i slabijih agrotehničkih mera prerano sazreli, a prinosi su manji od očekivanih, rekao je predsednik Nezavisne asocijacije poljoprivrednika Srbije Jovica Jakšić. On je za Betu rekao da su prinosi pšenice na njivama gde je bilo manje padavina i gde je primenjeno manje agrotehničkih mera i odgovarajućeg mineralnog đubriva oko dve tone po hektaru, pa čak i manje. Jakšić je dodao da prvi prinosi uljane repice u južnom Banatu pokazuju da će biti znatno manji od prošlogodišnjih i kreću se oko 2,5 tona po hektaru, a prošle godine su bili oko četiri tone. (agronews)

Promet robe na produktnoj berzi u Novom Sadu

Najvažnije iz protekle nedelje:

- prvi ugovori za ječam rod 2022.godine
- rast cene kukuruza

Prvi ugovori za ječam novog roda, rast cene kukuruza, pad cene pšenice i stabilan cenovni nivo soje dešavanja su koja su obeležila nedelju za nama na robno-berzanskom tržištu. Ove nedelje aktivnost je bila veća na tržištu kukuruza, koji beleži apsolutni primat u trgovanju. Obim prometa dostigao je 2.150 tona robe, čija finansijska vrednost iznosi 78.407.000,00 dinara.

Na tržištu kukuruza beleži se uzlazni cenovni trend. Najviše se nudio kukuruz sa gratis lagerom tokom jula. Ovom žitaricom trgovalo se u cenovnom rasponu od 29,30 do 31,30 din/kg bez PDV-a, u zavisnosti od vremena preuzimanja i gratis lagera. Krajem nedelje, tražnja kukuruza bila je na višem cenovnom nivou od realizovanih. Ponder cena za ovu nedelju iznosi 31,00 din/kg bez PDV-a, što je rast od 3,29%. Na berzi u Čikagu, cena kukuruza takođe beleži rast cene usled suvog i toplog vremena u kukuruznom pojasu.

Izrazito mirna nedelja na tržištu pšenice. Ova žitarica nastavlja silazni cenovni trend i tokom ove nedelje. Ovakvo cenovno kretanje zabeleženo je usled smanjene aktivnost na tržištu, kako na strani tražnje, tako i na strani ponude. Početkom nedelje, ponuda je bila nešto veća, da bi kako je nedelja odmicala, ponuda bivala sve manja. Usled primetno male tražnje, ove nedelje je prometovano svega 50 tona ove žitarice po ceni od 39,00 din/kg bez PDV-a. U odnosu na prethodnu nedelju, cena je niža za 0,38%. Krajem nedelje, aktivnost na ovom tržištu je u potpunosti izostala.

U odnosu na prethodnu nedelju, cena soje nije zabeležila veće promene. Početkom nedelje, ovom uljaricom se trgovalo po ceni od 72,50 din/kg bez PDV-a, uz obračun kvaliteta. U nastavku nedelje, ponude na višem cenovnom nivou nisu naišle na odgovor tražnje. Tek krajem nedelje, berzanski ugovor je zaključen na blago višem nivou u odnosu na početak nedelje, na 72,70 din/kg bez PDV-a, uz obračun kvaliteta. Cele nedelje, interesovanje kupaca bilo je izrazito malo. Ponder cena za ovu nedelju iznosi 72,63 din/kg bez PDV-a, što je rast od 0,18%.

Žetva ječma dovela je do veće dinamike na ovom tržištu. Tražnja novog roda bila je povećana tokom cele nedelje i kretala se na različitim cenovnim nivoima, u zavisnosti od parametara kvaliteta. Berzanski ugovori zaključeni su u cenovnom rasponu od 32,00 do 32,25 din/kg bez PDV-a, za ječam sa nižim parametrima kvaliteta, dok se ječam sa HL 62kg, trgovalo po ceni od 34,00 din/kg bez PDV-a. Iako je žetva u toku, ponude ove žitarice su male.

Suncokretovom sačmom se trgovalo po ceni od 36,00 din/kg bez PDV-a.

Pregled ponuđenih i zaključenih količina, kao i raspon ponuđenih i zaključenih cena poljoprivrednih proizvoda u posmatranom periodu, dati su u sledećoj tabeli:

	ROBA	PONUĐENA KOLIČINA	CENE PONUDE DIN/KG SA PDV-OM	ZAKLJUČENA KOLIČINA	ZAKLJUČENA CENA DIN/KG SA PDV-OM	PROMENA U ODNOSU NA PRETHODNI PERIOD
KUKURUZ	ROD 2021.	525	32,23-34,10	500	32,23-34,10	+3,29%
	lager jul	6.350	34,10-37,40	1.100	34,10-34,43	-
	vlaga 16%	50	34,10	50	34,10	-
PŠENICA	ROD 2021.					
	min. 12% proteina	1.600	42,90-47,30	50	42,90	-0,38%
	min. 13% proteina	2.000	46,20	-	-	
	ROD 2022.					
	min. 11,5% proteina	1.000	46,20	-	-	
SOJA	ROD 2021.	175	79,75-82,50	25	79,75	+0,18%
SAČME	SUNCOKRETOVA					
	33% protein	100	43,20	50	43,20	-
STOČNI JEČAM	HL 55kg	50	35,20	50	35,20	-
	HL 56kg	100	35,48	100	35,48	-
	HL 62kg	250	37,40-38,50	175	37,40	-
PŠENIČNO BRAŠNO	TIP 400	50	68,40	-	-	-
ULJANA REPICA	ROD 2022.	1.000	107,29	-	-	-

CENE POLJOPRIVREDNIH PROIZVODA U PROTEKLOJ NEDELJI NA VODEĆIM ROBNIM BERZAMA

CME (Čikago)

	PETAK	PONEDELJAK	UTORAK	SREDA	ČETVRTAK
PŠENICA JULŠKI FJUČERS	393,39\$/t	393,53\$/t	385,89\$/t	385,82\$/t	396,18\$/t
KUKURUZ JULŠKI FJUČERS	304,40\$/t	302,82\$/t	302,43\$/t	304,71\$/t	310,30\$/t
SOJA JULŠKI FJUČERS	641,34\$/t	627,37\$/t	624,07\$/t	622,30\$/t	628,11\$/t
SOJINA SAČMA JULŠKI FJUČERS	429,10\$/t	415,10\$/t	411,00\$/t	417,50\$/t	429,70\$/t

U ODNOSU NA PRETHODNU NEDELJU:

PŠENICA JE poskupela 0,65%	KUKURUZ JE poskupeo 1,97%	SOJA JE pojeftinila 3,37%	SOJINA SAČMA JE poskupela 0,51%
---	--	--	--

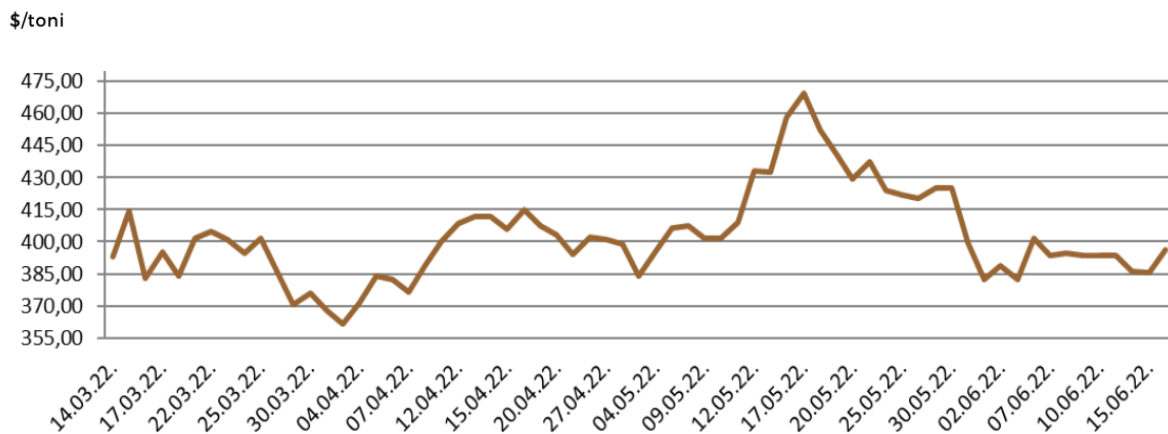
DEŠAVANJA IZ PROTEKLE NEDELJE:

Kretanje cena u Čikagu, bilo je podstaknuto strahovanjem od stagnacije tražnje, kao i suvim i toplim vremenom u kukuruznom pojasu. Procena prodaje američkog kukuruza za sezonu 2021/22 i 2022/23 je blago iznad očekivanja.

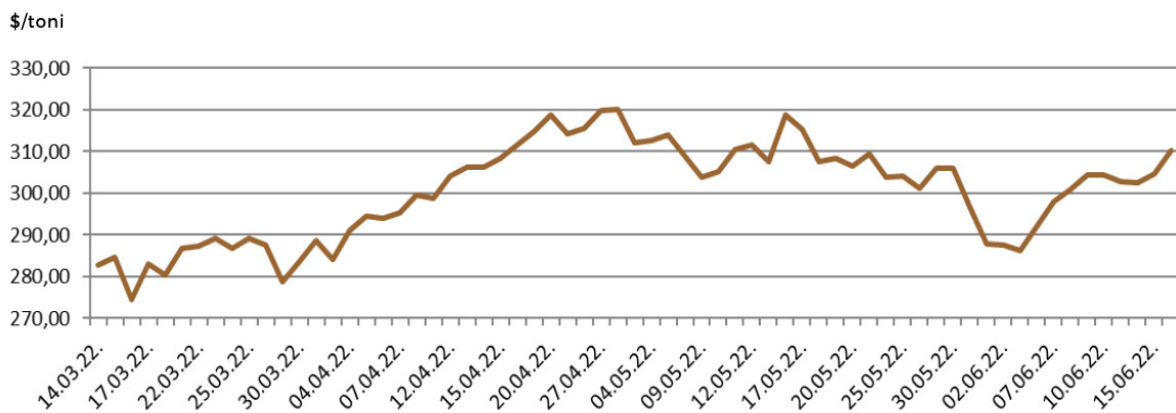
USDA izveštaj nije doneo nijedno bitno iznenađenje za pšenicu. USDA procenjuje ruski rod pšenice na 81 milion tona. Zalihe osam glavnih izvoznih zemalja na kraju sezone se procenjuju na 56,1 milion tona, od čega je veliki deo lociran u Rusiji i Ukrajini. Ozime pšenice u SAD je samo 31% dobro do odlično, u odnosu na 48% prošle godine. Jara pšenica je u boljem stanju sa rejtingom useva od 54%.

Prema USDA, rod soje u Brazilu se procenjuje na 126 miliona tona, dok u Argentini na 43,4 miliona tona. Rejting useva soje u SAD je procenjen 70% dobro do odlično, što je u okvirima očekivanja. Sadašnje visoke temperature mogu pogoditi razvoj useva.

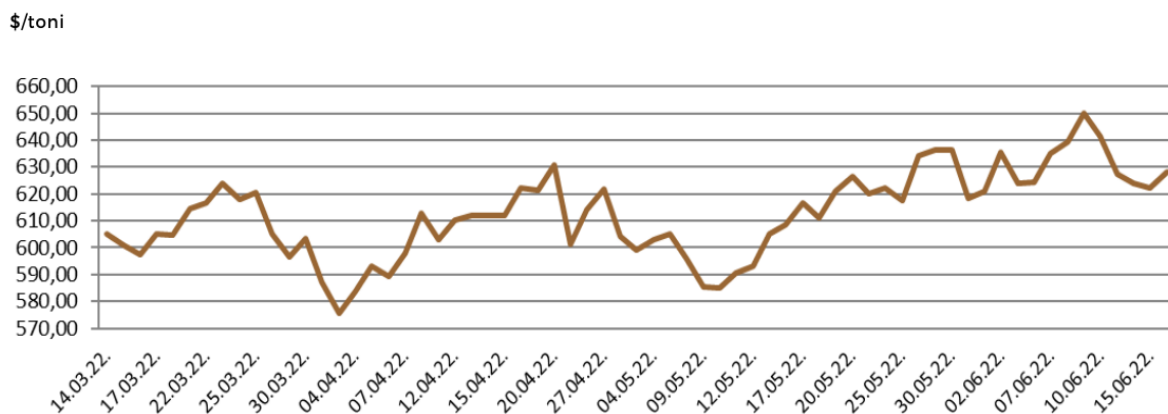
**KRETANJE JULSKOG FJUČERSA NA PŠENICU NA CME U PERIODU:
14.03.2022. - 16.06.2022.**



**KRETANJE JULSKOG FJUČERSA NA KUKURUZ NA CME U PERIODU:
14.03.2022. - 16.06.2022.**



**KRETANJE JULSKOG FJUČERSA NA SOJU NA CME U PERIODU:
14.03.2022. - 16.06.2022.**



EURONEXT (Pariz)

PŠENICA

SEPTEMBARSKI
FJUČERS **397,75€/t**

KUKURUZ

AVGUŠTOVSKI
FJUČERS **339,50€/t**

U ODNOSU NA PRETHODNU NEDELJU:

PŠENICA JE
poskupela
2,98%

KUKURUZ JE
poskupeo
1,95%

DEŠAVANJA IZ PROTEKLE NEDELJE:

Situacija u Ukrajini ostaje u fokusu, kao i vremenske prilike u zapadnoj Evropi. Šnažan topli talas očekuje se da pogodi Španiju, Francusku i Portugal, sa potencijalnim smanjenjem prinosa. To je uticalo na visinu cena žitarica na Evronekstu.

Rejting useva pšenice u Francuskoj je snižen na 66% dobro do odlično prema FranceAgriMeru. Rejting kukuruza je na 88%, u odnosu na prošlognedeljnih 90%.

