

**19.07.2022.**

**Vol.19, Broj 28**

Ministarstvo poljoprivrede,  
šumarstva i vodoprivrede  
Republike Srbije

Izveštaj pripremio : Institut  
za primenu nauke u poljo-  
privredi










Email:  
stips@minpolj.gov.rs

telefon:  
011-3616-277

**28**

[www.stips.minpolj.gov.rs](http://www.stips.minpolj.gov.rs)

## ŽIVA STOKA, ŽITARICE I STOČNA

<b>Ponuda, tražnja i cene goveda u Srbiji</b>		<b>1</b>
<b>Tovne svinje 275 din/kg na području Šapca</b>		<b>2</b>
<b>Pregled cena žive stoke na stočnim pijacama</b>		<b>3</b>
<b>Cene žive stoke u klanicama</b>		<b>4</b>
<b>Cene stoke u EU</b>		<b>5</b>
<b>Cene jaja, pilećeg mesa i mlečnih proizvoda</b>		<b>6</b>
<b>Žitarice i stočna hraniva, Agroinfo vesti</b>		<b>7</b>
<b>Nedeljni prikaz cena žitarica i stočne hrane</b>		<b>8</b>
<b>Promet robe na produktnoj berzi u Novom Sadu</b>		<b>9-13</b>

### ***Otkupna cena teladi dostigla 700 din/kg u klanicama na području Šumadijskog regiona***

Prema izveštaju reportera STIPS iz Kragujevca, protekla je sedmica bila karakteristična po rastu otkupne cene teladi SM rase telesne mase do 160 kilograma na 700 din/kg u klanicama na ovom području. Viša je takođe bila i otkupna cena krava za klanje SM rase pošto je dominirao iznos od 220 din/kg. Za razliku od njih niža je bila otkupna cena tovne junadi telesne mase preko 480 kilograma. Dominirao je iznos od 220 din/kg. Na stočnoj pijaci u ovom gradu dolo je do pada cene priplodnih krava SM rase na dominantnih 140.000 dinara po grlu.

Dominantna cena teladi SM rase telesne mase do 160 kilograma dostigla je iznos od 530 din/kg na stočnoj pijaci u Vranju. Klaničari sa područja pčinjskog regiona protekle su sedmice po nižim cenama otkupljivali tovne bikove telesne mase preko 500 kilograma. Dominirao je iznos od 350 din/kg.

Otkupna cena tovne junadi telesne mase preko 480 kilograma bila je niža u odnosu prvu sedmicu jula u klanicama na teritoriji Južno-bačkog regiona pošto je dominirao iznos od 340 din/kg, uz prosečnu ponudu i tražnju grla ove kategorije goveda.

Na stočnoj pijaci u Kraljevu došlo je do pada cene tovnih bikova SM rase telesne mase preko 500 kilograma pa su se protekle nedelje mogli pazariti po ceni od 325 din/kg. Niže su takođe bile cene krava za klanje pošto je dominirao iznos od 245 din/kg. Pad cena priplodnih junica zabeležen je u sedmici za nama i dominirao je iznos od 198.200 dinara po grlu.

Pad otkupne cene tovne junadi telesne mase preko 480 kilograma u odnosu na predhodni period evidentiran je i u klanicama na području Južno-banatskog regiona. Dominantna cena ove kategorije goveda iznosila je 340 din/kg.

## **Otkupna cena tovnih svinja telesne mase od 80 do 120 kilograma dostigla iznos od 275 din/kg**

Maksimalna otkupna cena tovnih svinja telesne mase od 80 do 120 kilograma postignuta je potekle sedmice u klanicama na području Šapca pošto je dominirao iznos od 275 din/kg.

Pad otkupne cene prasadi telesne mase od 16 do 25 kilograma zabeležen je protekle sedmice u klanicama na teritoriji Jablaničkog regiona pošto je dominirao iznos od 280 din/kg. Glavni razlog bio je dosta dobra ponuda i slabiji otkup grla. Na pijaci žive stoke u Leskovcu takođe je došlo do pada cene ove kategorije svinja jer su se najčešće mogla pazariti za 300 din/kg.

Tovne svinje telesne mase preko 120 kilograma po nižoj su ceni u odnosu na predhodnu sedmicu otkupljivali klaničari na području Nišavskog regiona pošto je dominirao iznos od 170 din/kg. Na pijaci žive stoke u ovom gradu došlo je do rasta dominantne cene prasadi telesne mase od 16 do 25 kilograma na 280 din/kg i tovnih svinja telesne mase od 80 do 120 kilograma na 200 din/kg.

Otkupna cena tovnih svinja telesne mase od 80 do 120 kilograma bila je viša u odnosu na prvu sedmicu jula u klanicama na području Južno-bačkog regiona, pošto je dominantna otkupna cena prasadi iznosila 320 din/kg, a tovnih svinja 230 din/kg. Na stočnoj pijaci u Novom Sadu evidentiran je rast cene tovnih svinja telesne mase od 80 do 120 kilograma jer su se najčešće mogle pazariti za 230 din/kg. Za razliku od njih niža je bila cena obe kategorije prasadi pošto je kod grla telesne mase do 15 kilograma dominirao iznos od 340 din/kg, a kod grla telesne mase od 16 do 25 kilograma iznos od 330 din/kg.

Karakteristika druge sedmice jula na pijaci žive stoke u Kragujevcu bio je pad dominantne cene svinja telesne mase preko 120 kilograma na 200 din/kg. Za razliku od pijace u klanicama je evidentiran rast otkupnih cena tovnih svinja telesne mase preko 120 kilograma (210 din/kg) i krmača za klanje (180 din/kg).

## **Rast cene jaradi i pad cene jagnjadi na pijaci žive stoke u Leskovcu**

Na stočnoj pijaci u Leskovcu došlo je do rasta prodajne cene jaradi i pada prodajne cene jagnjadi u odnosu na predhodni period. Prodaja jaradi odvijala se najčešće po ceni od 300 din/kg, dok su za jagnjad kupci trebali da izdvoje 350 din/kg. Ponuda jaradi bila je jako slaba, dok je ponuda jagnjadi bila na zadovoljavajućem nivou.

Na pijaci žive stoke u Vranju evidentiran je rast prodajnih cena jagnjadi, jaradi i koze u odnosu na predhodni period. Za jagnjad su potencijalni kupci trebali da izdvoje 350 din/kg, jarad 320 din/kg i koze 135 din/kg.

Ovnovi za priplod bili su jeftiniji tokom protekle sedmice na stočnoj pijaci u Kraljevu. Najčešća prodajna cena iznosila je 29.250 dinara po grlu.

Pad prodajne cene jagnjadi evidentiran je protekle nedelje na pijaci žive stoke u Užicu. Prodaja ove kategorije ovaca najčešće se obavljala po ceni od 310 din/kg. U klanicama na ovom području takođe je bila niža otkupna cena jagnjadi pa se dominantna izjednačila sa pijačnom i iznosila je 310 din/kg.



**Cene žive stoke - stočne pijace u Srbiji za period 11.-17.07.2022. godine**

Jedinica mere din/kg	Težina/ uzrast	Rasa	Centralna Srbija													Vojvodina										
			Beograd	Čačak	Kragujevac	Kraljevo	Loznica	Niš	Pirot	Požarevac	Smederevo	Vranje	Zajčar	Leskovac	Sabac	Užice	Kikinda	Novi Sad	Pančevo	Sombor	S.Mitrovica	Subotica	Zrenjanin			
Bikovi	>500kg	SM				335																				
Dviske	sve težine	sve rase	200	160																						
Jagnjad	sve težine	sve rase	300	350	280	250	300	400	400	380	350	360	380	380	320		370	400								
Jarad	sve težine	sve rase	200	190	200	200	220					330	250				300									
Junad	350-480kg	sve rase						400																		
Junad	>480kg	sve rase															370	380								
Koze	sve težine	sve rase	120				120					165	120													
Krave za klanje	sve težine	HF																140								
Krave za klanje	sve težine	SM				260			170					240				150								
Krmače za klanje	>130kg	sve rase	150	180	120	150											160									
Ovca	sve težine	sve rase	180	120	120	140	170	200	150	170	160	140					120									
Prasad	16-25kg	sve rase	320	280	270	250	300	260	400	270	300	380	380	320		340	300									
Prasad	<=15kg	sve rase	330	300			320	400	400	300					350											
Telad	80-160kg	HF																360								
Telad	80-160kg	SM				690			450	500	420			530				360								
Tovljenici	80-120kg	sve rase	250	170	230	220	230	220	220						240	250										
Tovljenici	>120kg	sve rase	210	140	200	180									210	240										
Šilježad	sve težine	sve rase					150	250																		

**Klanične cene žive stoke u Srbiji po okruzima za period 11. – 17.07.2022. godine**

Jedinica mere din/kg	Težina/ uzrast	Rasa	Grad Beograd	Braničevski	Pčinjski	Mačvanski LO	Mačvanski ŠA	Nišavski	Pirotski	Podunavski	Raški	Zaječarski	Moravički	Šumadijski	Jablanički	Zlatiborski	Južno-bački	Južno-banatski	Severno-bački	Srednje-banatski	Sremski	
Bikovi	>500kg	HF	330																			320
Bikovi	>500kg	SM	355		350	340	360	360		360	360	330	330	360	350							340
Dviske	sve težine	sve rase						160														
Jagnjad	sve težine	sve rase	400	400	300	300	300	350	250	300	300	160	170	280	310							340
Junad	350-480kg	sve rase	450	450	360	340				340												370
Junad	>480kg	sve rase					350		420				330	340			340	340				340
Krave za klanje	sve težine	SM	180	180	240	240			250	280	280	160	170	220	240	220			160			
Krmače za klanje	>130kg	sve rase			150	150				130	130	170	180	180	180	180	180	180	170	200		
Ovca	sve težine	sve rase			170	170				130	130			120								
Prasad	16-25kg	sve rase	380	380	300	300	270		250	250	250	350	270	270	280	300	320	320	260			320
Telad	80-160kg	HF					650															450
Telad	80-160kg	SM	550	550					540	580	580	430	480	700	500							
Tovljenici	80-120kg	sve rase	200	200	190	230	275		170	170	170	190	200	250	240	230	270	240	270	240		270
Tovljenici	>120kg	sve rase			200	200		170		150	150	180	210	210	200							260
Šiježad	sve težine	sve rase		180																		

COMMISSION EUROPEENNE

Direction générale de l'Agriculture

D2. Viandes bovine, porcine, ovine et aviculture

CENE STOKE ZA KLANJE U EU

CENE NA TRŽIŠTU ZEMLJE ČLANICE

PRIX DE MARCHÉ - ETATS MEMBRES  
MARKET PRICES - MEMBER STATES

Datum

od: 04.07.22

do: 10.07.22

(EURO/100kg PC/DW)	BE	BG	CZ	DK	DE	EE	GR	ES	FR	HR	IT	CY	LV	LT	LU	HU	MT	NL	AT	PL	PT	RO	SI	SK	FI	SE	EU	Promena poslednje nedelje	%	UK	
Junad 8-12 mU2	57.3				496.1			498.7		607.5					485.0	542.6			484.4							487.6	507.6	8.56	0.0172		
Junad 8-12m U3				515.7				492.0		330.0					479.0	560.9			506.9							493.6	493.6	2.98	0.0061		
Junad 8-12 mR2			c	520.3			473.9	495.5		522.2			398.6			c			421.7			433.2				522.6	488.7	12.88	0.0271		
Junad 8-12 m R3			c	518.2			481.1	481.9	485.7	479.5					479.0	544.3	475.3	424.5								528.3	485.5	-183	-0.0037		
Junad 8-12 m O2				504.9	481.1			464.0		461.6			368.4	c					441.0	396.2	432.8	422.1	429.6	370.6		498.5	457.5	3.95	0.0087		
Junad 8-12 m O3				509.2	463.9			463.9		330.8					453.0				533.4			421.6				488.6	468.6	1.14	0.0024		
Junad 8-2		c	50.5	481.1	483.3	481.9	481.3	481.3	533.2	533.2			375.5	c	c			452.6	536.8	438.2	425.9	429.6	415.1	c		510.4	478.1	4.48	0.0095		
Junad U2	543.8	441.6	522.7	494.0	505.6	477.8	501.9	541.0	532.4	532.4			456.1	441.8	552.8			521.0	461.9	466.2	455.9	426.6	441.7	503.5	495.2	525.3	507.7	0.30	0.0006		
Junad U3	444.2	442.4	529.5	490.8	505.8		499.6	526.0	492.7	507.1				460.8	c			479.0	462.8	482.0	500.9		427.4	c	500.7	526.4	501.6	150	0.0030		
Junad R2	488.4	428.3	502.8	487.7	c	489.1	467.0	493.1	523.0	481.4	490.1			440.9	428.4	519.1	187.3	511.0	449.8	462.0	448.9	440.5	430.9	406.9	474.0	513.6	481.5	-130	-0.0027		
Junad R3	432.0	432.3	513.4	483.7	c	496.6	459.1	500.6	514.0	494.3	471.9			409.4	441.9	498.9		522.0	455.2	455.9	485.6	461.0	432.3	483.1	477.2	523.4	490.5	116	0.0024		
Junad O2	430.8	443.5	406.4	467.4	452.9	453.8	466.4	427.8	481.0	495.0	502.8	394.0	360.0	392.1	427.3	476.5	226.5	471.0	410.5	446.2	383.4	424.9	408.0	318.8	441.7	503.5	450.6	149	0.0033		
Junad O3	407.0	395.7	478.9	459.6	470.7	415.7	481.1	492.0	490.3	471.2			419.5	c				481.0	416.5	444.1	428.4	446.0	414.6	353.0	446.6	512.0	466.3	0.99	0.0021		
Junad O3	523.4	443.5	426.8	496.3	483.9	c	491.2	451.4	496.0	522.2	491.6	521.3	360.0	407.7	429.6	c	219.2	503.6	457.1	451.3	454.7	433.5	428.5	c	454.3	514.3	487.5	0.53	0.0011		
Bikovi: R3	422.2	416.0	448.0	414.6	414.6		477.0	477.0	477.0	477.0			381.8	421.8				395.5	455.3	374.2	418.3	416.8	442.0	493.4	498.4	498.4	450.5	450.5	-8.61	-0.0188	
Bikovi:	422.2	416.0	448.0	414.6	414.6		477.0	477.0	477.0	477.0			381.8	421.8				395.5	455.3	374.2	418.3	416.8	442.0	493.4	498.4	498.4	450.5	450.5	-8.61	-0.0188	
Goveda U2				508.6				357.0		429.7					490.1											501.5	488.9	501.5	-3187	-0.0598	
Goveda U3				550.4				511.8							486.1											508.6	508.6	508.6	-7.76	-0.0150	
Goveda U4																										506.4	506.4	506.4	-4.27	-0.0084	
Goveda R3		c	566.6	530.9	502.8		524.0	524.0	448.4						481.6	654.5										502.8	502.8	502.8	-9.99	-0.0165	
Goveda R4				606.0			502.1								471.5	920.0										502.8	502.8	502.8	-5.05	-0.0101	
Goveda O3				591.1	477.2		489.3		504.0	401.9					429.6	400.0	386.8									493.2	493.2	493.2	-5.05	-0.0101	
Goveda O4				585.3			491.8		312.0						509.4											486.3	486.3	486.3	-1143	-0.0230	
Goveda		c	586.1	515.1	497.2		487.8	487.8	487.8	432.2					588.8	386.8										496.6	496.6	496.6	-8.71	-0.0162	
Krave R2	506.4	392.9	495.9	482.0	465.8		371.5	525.0	402.9	428.0			399.0	416.3	540.8	231.8		462.0	438.0	433.4	403.0	409.4	380.4	342.9	346.3	481.6	494.4	494.4	-0.23	-0.0005	
Krave R3		c	495.5	483.1	c	464.3	446.2	515.0	404.7	485.2			416.7	400.6	224.3			500.0	443.4	433.0	380.1	426.4	386.7	398.1	323.9	471.0	462.1	462.1	-3.27	-0.0070	
Krave O2	422.6	339.0	358.2	477.8	458.9	452.5	441.2	296.8	360.2	499.0	370.4		348.0	380.6	444.3	165.4		483.0	408.7	417.4	299.1	384.0	346.5	197.7	312.3	460.6	416.9	416.9	-0.93	-0.0022	
Krave O3	428.6	411.1	370.1	486.5	469.1	448.9	445.6	269.8	360.6	497.0	406.5		364.1	399.9	478.4	253.5		508.0	419.8	427.9	320.3	388.8	362.0	234.5	318.3	478.6	453.5	453.5	168	0.0037	
Krave O4	418.2	385.2	385.5	487.3	470.1	445.4	447.0	441.3	491.0	410.9			374.8	417.8	245.7			512.0	444.1	433.6	320.2	404.7	252.6	368.6	296.0	470.1	455.1	455.1	116	0.0026	
Krave P2	371.8	351.6	278.5	433.4	410.2	409.6	409.4	337.8	465.0	352.5	180.0	316.6	343.9	419.4	192.4			447.0	377.7	383.3	259.9	371.9	326.2	144.3	288.9	416.4	393.4	393.4	-0.72	-0.0018	
Krave P3	366.8	365.2	221.9	463.5	471.1	436.3	436.2	346.4	486.0	370.3	180.0	370.8	345.8	c	246.1			472.0	405.5	365.8	230.2	375.9	338.0	178.4	316.1	449.1	448.2	448.2	0.56	0.0013	
Krave	401.4	362.1	c	464.0	458.2	c	439.6	281.7	371.0	498.4	403.3	373.2	184.9	355.3	373.0	c	215.2	486.6	420.4	417.3	304.5	383.8	352.2	186.2	304.8	458.1	424.9	424.9	0.24	0.0006	
Junice U2	543.4			557.9	527.9	c	522.5	510.3	545.0	562.8			511.8					484.2	451.1	501.2					444.0	546.1	546.1	14.52	0.0273		
Junice U3	487.3			543.1	514.6		522.8	500.2	564.0	468.3	544.7				562.3	510.8		472.6	469.6	489.3					536.4	527.7	527.7	-0.49	-0.0009		
Junice R2				533.4	509.1		522.8			457.5	534.6				415.5	c		463.7	478.0						507.2	501.8	501.8	-2.00	-0.0040		
Junice R3	501.6			393.3	537.7	506.5	c	500.4	420.3	483.1	527.0	589.4			396.1	403.2	542.4	217.8	324.0	460.2	451.7	447.4	397.9	415.2	c	465.7	502.3	495.9	4.24	0.0086	
Junice R4	492.5			404.3	523.4	508.8		506.2	473.0	529.0	465.5	549.8			399.7	418	548.3	171.7	424.0	460.4	471.5	465.5	415.6	414.3	c	481.9	520.4	503.7	-0.08	-0.0002	
Junice O2				c	521.3	504.6		508.8	498.8	518.0	458.6	485.7			422.9			572.0	455.4	472.3	403.3	409.7	397.8	c	453.3	498.1	498.1	-8.41	-0.0166		
Junice O3				388.1	469.6	452.8	c	480.8	438.7	494.0	386.4				361.7	375.9	c	457.0	412.2	428.8	388.6	407.2	358.9	c	428.4	472.2	426.8	426.8	-9.87	-0.0226	
Junice O4				c	500.2	470.8	c	496.7	460.4	504.0	478.8	411.2			373.7	402.9	487.1	170.9	475.0	425.3	448.1	430.6	409.0	373.2	c	448.1	497.6	489.8	-3.20	-0.0068	
Junice	397.6	508.2	473.2	423.0	497.6		485.2	495.0	467.0	430.0			397.7	411.4				504.0	416.3	450.4	418.3	441.1	407.5	316.9	4						



**Cene jaja, pilećeg mesa i mlečnih proizvoda - zelene pijace  
u Srbiji za period 11.- 17.07.2022. godine**

Naziv proizvoda	Jedinica mere	CENTRALNA SRBIJA										VOJVODINA													
		Beograd Kalenić	Beograd Skadarlija	Čačak	Kragujevac	Kraljevo	Loznica	Niš	Pirot	Požarevac	Smederevo	Vranje	Zajčar	Leskovac	Šabac	Užice									
Jaja (L)	komad	17	18	16	16	16	14	14	15	15	16	14	16	17	16	16	17	16	16	14	14	16	16	18	
Jaja (M)	komad	16	17	14	15	15	13	14	14	14	15	13	15	16	14	15	16	15	15	13	15	16	14	15	16
Jaja (S)	komad	15	16	10	14	14	12	13	13	14	14	12	14	15	20	13	15	14	14	12	14	15	14	14	15
Jaja (XL)	komad	18	19	18	17	17	16	16	16	17	17	15	17	18	18	17	18	17	15	15	17	18	17	18	19
Piletina (sve rase)	kg	400	400	300	400	260	400	400	350	300	300	300	380	270					300	380	350	350	350	350	330
Beli sir (masni)	kg	600	600	500	450			550	800	450			550												800
Beli sir (polumasni)	kg	500	500	300	400	350	350	450	400	400	400	450	500	300	400	400	400	400	450	500	480	480	400	400	600
Kajmak	kg	1100	1100	800	800	750	900	900	850	850				850	1000	1000									800



## Žitarice i stočna hrana

U maloprodajnim objektima na području Pirota bili su jeftiniji (sojina sačma 117 din/kg i suncokretova sačma jer je dominirao iznos od 72 din/kg. Za razliku od njih skuplje je bilo stočno brašno pošto je dominirao iznos od 36 din/kg.

Na gazdinstvima u okolini Leskovca evidentiran je pad cena Kukuruz, okrunjenog prirodno sušenog i pšenice upakovanih u džakove. Dominantna cena kukuruza iznosila je 37 din/kg, a pšenice 35 din/kg.

Pad cene kukuruza i rast cene lucerkinog sena u balama karakteristika je protekle nedelje na gazdinstvima u okolini Pančeva. Za lucerkinu seno je trebalo izdvojiti 30 din/kg, a za kukuruz 31 din/kg. U istom periodu bila je skuplja i pšenica jer je dominirao je iznos od 35.5 din/kg.

Rast dominantne cene lucerkinog sena u balama u odnosu na prvu sedmicu jula na gazdinstvima u okolini Požarevca pošto je iznosila 23 din/kg.

Protekle su sedmice u maloprodajnim objektima na području Požarevca bili skuplji sojina sačma, suncokretova sačma i stočno brašno. Za sojinu sčmu je trebalo izdvojiti 110 din/kg, suncokretovu sačmu 70 din/kg, a za stočno brašno d 36 din/kg. Na pijaci u ovom gradu bilo je skuplje lucerkinu seno u balama pošto je dominirao iznos od 25 din/kg.

Dominantna cena lucerkinog sena u balama iznosila je 25 din/kg tokom druge sedmice jula na gazdinstvima u okolini Čačka prema izveštaju reporter STIPS. Dominantna cena kukuruza okrunjenog prirodno sušenog upakovanog u džakove najčešće od 50 kilograma iznosila je 45 din/kg. Najčešća prodajna cena pšenice i stočnog ječma upakovanih u džakove najčešće od 50 kilograma iznosila je 40 din/kg, dok je za stočno brašno trebalo izdvojiti 33 din/kg.

Pšenica je protekle sedmice bila jeftinija i na pijaci u Nišu pošro je dominirao iznos od 40 din/kg.

## Agroinfo vesti

Vodostaji reka u Srbiji su na niskom nivou, blizu biološkog minimuma, i takva situacija će potrajati do septembra, izjavio je hidrolog Dejan Vladiković. On je objasnio da su 140 mernih stanica u Srbiji domeni podeljeni na pet nivoa - niski, srednje niski, srednji, srednje visoki i visoki, i da niski i srednje niski nivoi dominiraju na rekama. "U ovom trenutku najniži vodostaji su na Velikoj Moravi, Južnoj i Zapadnoj Moravi, na celom slivu reke Save. Što se tiče Dunava, tu je za nijansu povoljnija situacija jer smo imali manji porast tako da je tu srednje niski nivo, kao i na Tisi", navodi Vladiković. On dodaje i to da su to vodostaji u rangu najnižih koji su na našim rekama zabeleženi.

Pogon "Naš med" ima mogućnost za plasman većih količina organskog meda i zato počinje da pravi bazu organskih pčelara. Cilj je, kako kažu u Savezu pčelarskih organizacija Srbije, da se sazna koliko u Srbiji ima organskih pčelara, pre svega onih koji poseduju sertifikat. Takođe, namera je da se sazna sa kojim količinama bagremovog, ali i drugih vrsta meda raspolažu ovi pčelari. Prijave organski pčelari mogu da pošalju na mejl adresu: [nasmed.rs@gmail.com](mailto:nasmed.rs@gmail.com). U Srbiji se situacija značajno promenila na bolje, kada je u pitanju organsko pčelarstvo. Međutim, trenutno je većina pčelara prihvatila tek neke od metoda organske proizvodnje i takav med je onaj koji se najčešće predstavlja prirodnim.





# PROMET ROBA NA PRODUKTNOJ BERZI

## Najvažnije iz protekle nedelje:

- rast cena svih primarnih poljoprivrednih proizvoda

Na Produktnoj berzi, ove nedelje, zabeležen je rast cena svih primarnih poljoprivrednih proizvoda. Kao i tokom prethodnih nedelja, u trgovanju je najviše bio zastupljen kukuruz. Ukupno je prometovano 5.950 tona robe, finansijske vrednosti 213.510.000,00 dinara.

Povećana aktivnost na tržištu kukuruza bila je prisutna od početka nedelje. Kako su dani odmicali, tražnja je bivala sve veća. Krajem sedmice, zabeležene su realizacije većih količina ove žitarice. Berzanski ugovori su početkom nedelje zaključivani u cenovnom rasponu od 30,80 din/kg bez PDV-a, da bi usled rasta, cena dostigla nivo od 32,00 din/kg bez PDV-a. Ponder cena iznosi 31,75 din/kg bez PDV-a, što je rast od 2,96%.

I tokom ove nedelje, na tržištu pšenice, u fokusu je bio otkup Republičke direkcije za robne rezerve. Do sada je prijavljeno oko 93.000 tona ove žitarice. Iako je žetva pri kraju, na berzanskom tržištu, kao i tokom prethodne nedelje, nije došlo do realizacije većeg obima, usled izostajanja ponude većih količina. Tražnja je konstantno bila na nižem cenovnom nivou u odnosu na ponudu. Pšenica sa 14% proteina se trgovala po jedinstvenoj ceni od 36,00 din/kg bez PDV-a, što ujedno predstavlja i ponder cenu. U odnosu na prethodnu nedelju, zabeležen je rast od 4,35%. Na paritetu CPT, berzanski ugovor je zaključen po ceni od 34,90 din/kg bez PDV-a, za pšenicu sa 11% proteina.

Soja je nedelju započela veoma mirno, te nije bilo izraženog interesovanja ni za kupovinom, a ni za prodajom ove uljarice. Od sredine nedelje dolazi do veće aktivnosti i rasta cena. Sojom se trgovalo po jedinstvenoj ceni od 71,00 din/kg bez PDV-a, bez obračuna kvaliteta, što u odnosu na prošlu nedelju predstavlja rast od 4,03%. Krajem nedelje dolazi do smanjenja interesovanja kupaca za kupovinom ove uljarice i izostanka soje iz berzanskog trgovanja.

Stočnim ječmom se trgovalo u cenovnom rasponu od 30,80 do 31,00 din/kg bez PDV-a. U odnosu na prethodnu nedelju, cena ove kulture beleži pad od 4,82%.

Uljana repica izostala je iz trgovanja u nedelji za nama. Povećana ponuda ove uljarice, kretala se u cenovnom rasponu od 630,00 do 640,00 €/t, međutim na strani tražnje nije bilo upita.

Pregled ponuđenih i zaključenih količina, kao i raspon ponuđenih i zaključenih cena poljoprivrednih proizvoda u posmatranom periodu, dati su u sledećoj tabeli:

	ROBA	PONUĐENA KOLIČINA	CENE PONUDE DIN/KG SA PDV-OM	ZAKLJUČENA KOLIČINA	ZAKLJUČENA CENA DIN/KG SA PDV-OM	PROMENA U ODNOSU NA PRETHODNI PERIOD
KUKURUZ	ROD 2021.	4.250	33,88-35,20	3.900	33,88-35,20	<b>+2,96%</b>
	CPT luka	1.800	34,54-35,20	800	34,54-34,65	-
	isporuka avgust	125	35,20	-	-	-
PŠENICA ROD 2022.	min. 12% proteina	200	39,60	-	-	-
	min. 13% proteina	1.350	39,60-44,00	100	39,60	<b>+4,35%</b>
	min. 10,5% proteina fco-kupac	1.000	38,39	1.000	38,39	-
	14% proteina isporuka septembar	200	39,60-41,80	-	-	-
SOJA	ROD 2021.	200	74,80-79,20	50	78,10	<b>+4,03%</b>
	ROD 2022. isporuka oktobar	100	80,06	-	-	-
STOČNI JEČAM	ROD 2022.	75	33,88-34,10	75	33,88-34,10	<b>-4,82%</b>
	HL <60kg	280	33,88-35,75	25	33,88	-
ULJANA REPIKA	ROD 2022.	25	85,23	-	-	-



## CENE POLJOPRIVREDNIH PROIZVODA U PROTEKLOJ NEDELJI NA VODEĆIM ROBNIM BERZAMA

	PETAK	PONEDELJAK	UTORAK	SREDA	ČETVRTAK	PROMENA	
<b>CME (ČIKAGO)</b>	<b>PŠENICA</b> SEPTEMBARSKI FJUČERS	3327,54\$/t	314,68\$/t	299,17\$/t	297,85\$/t	292,12\$/t	<b>-4,95%</b>
	<b>KUKURUZ</b> SEPTEMBARSKI FJUČERS	249,28\$/t	250,78\$/t	233,85\$/t	236,21\$/t	238,18\$/t	<b>-0,65%</b>
	<b>SOJA</b> AVGUSTOVSKI FJUČERS	556,02\$/t	559,25\$/t	539,48\$/t	515,51\$/t	540,73\$/t	<b>-0,92%</b>
	<b>SOJINA SAČMA</b> AVGUSTOVSKI FJUČERS	431,30\$/t	432,90\$/t	478,70\$/t	437,20\$/t	438,90\$/t	<b>+3,64%</b>
<b>EURONEXT (PARIZ)</b>	<b>PŠENICA</b> SEPTEMBARSKI FJUČERS	357,00\$/t	352,50\$/t	341,75\$/t	344,25\$/t	342,75\$/t	<b>+1,18%</b>
	<b>KUKURUZ</b> AVGUSTOVSKI FJUČERS	316,00\$/t	326,50\$/t	315,50\$/t	321,00\$/t	328,75\$/t	<b>+10,23%</b>
	<b>ULJANA REPICA</b> AVGUSTOVSKI FJUČERS	693,50\$/t	698,00\$/t	675,00\$/t	668,50\$/t	669,25\$/t	<b>-3,01%</b>

### DEŠAVANJA IZ PROTEKLE NEDELJE:

Ekonomska situacija je važan faktor za sva robna tržišta, i energetska i poljoprivredno. Euro je izjednačen sa dolarom, što podstiče izvozne aktivnosti u EU. Zbog rizika nedostatka vode u ključnim fazama razvoja, cene kukuruza i soje u Čikagu su imale podršku. Rejting useva kukuruza ostaje nepromenjen 64% dobro do odlično. Krajem nedelje cene su oštro pale zbog USDA izveštaja.

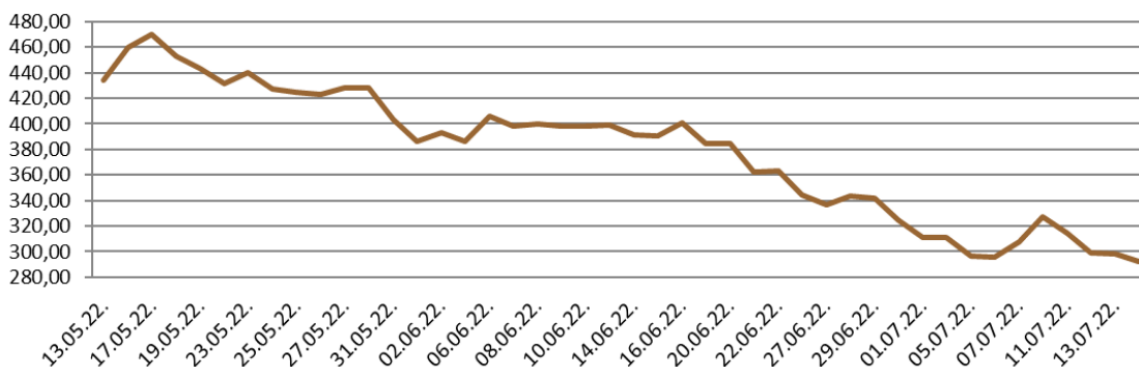
Uslovi za jaru pšenicu se poboljšavaju, sa 70% useva procenjenih dobro do odlično, što je 4 poena više nego prošle nedelje. Povećanje potencijalnog roda u SAD za oko 1,41 miliona tona, uticalo je na pad cene pšenice u Čikagu.

Stanje useva soje se pogoršalo na 62% dobro do odlično, sa prošlonedeljnih 63%. Nedeljni izvozni podaci podstakli su rast cene soje, sa otkazivanjima prodaja naročito za Kinu.

Cene na Euronekstu rastle su usled geopolitičke situacije i vremenskih prilika. Žetva u Francuskoj napreduje vrlo brzo, uz neka iznenađenja, u zavisnosti od tipa zemljišta i sorte. Do 4. jula je u Francuskoj požnjeveno 14% meke pšenice, ali će se verovatno povećati zbog povoljnih vremenskih prilika.

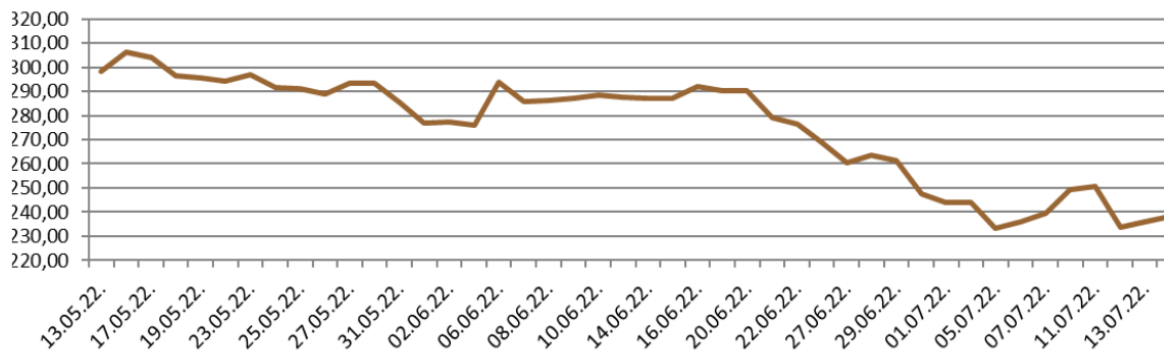
**KRETANJE SEPTEMBARSKOG FJUČERSA NA PŠENICU NA CME U PERIODU:  
13.05.2022. - 14.07.2022.**

\$/toni



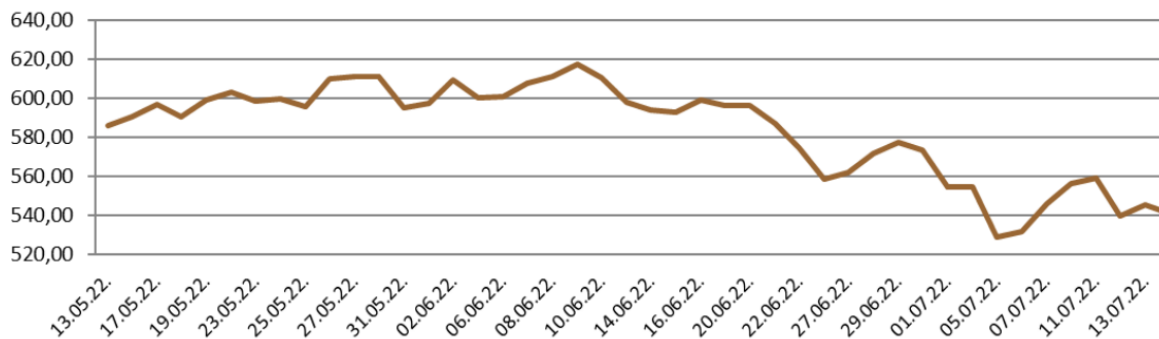
**KRETANJE SEPTEMBARSKOG FJUČERSA NA KUKURUZ NA CME U PERIODU:  
13.05.2022. - 14.07.2022.**

\$/toni

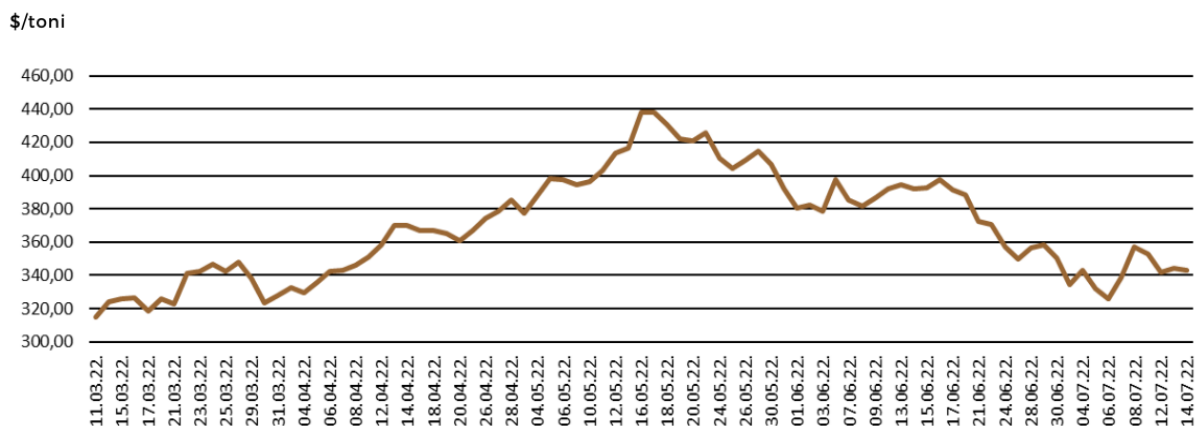


**KRETANJE AVGUSTOVSKOG FJUČERSA NA SOJU NA CME U PERIODU:  
14.05.2022. - 14.07.2022.**

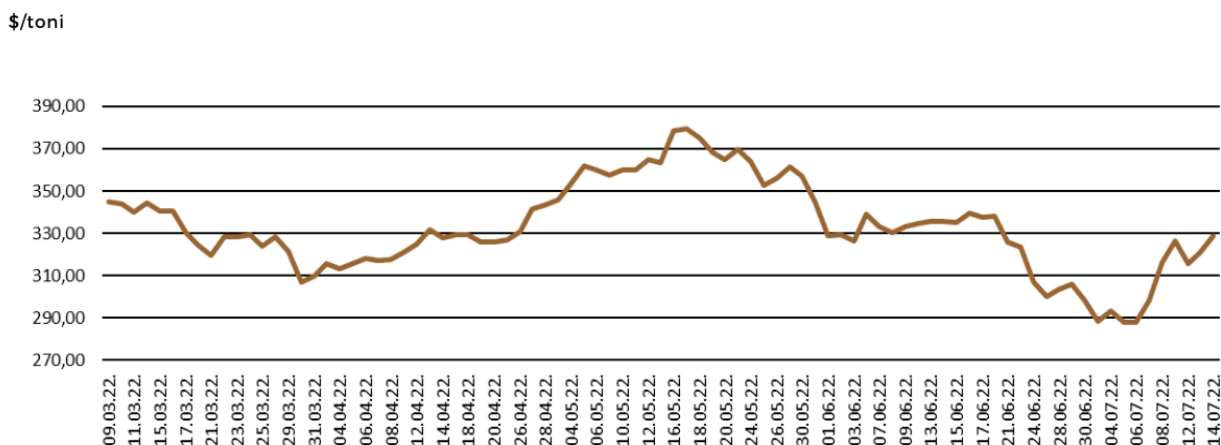
\$/toni



**KRETANJE SEPTEMBARSKOG FJUČERSA NA PŠENICU NA EURONEXT-U U PERIODU:  
11.03.2022. - 14.07.2022.**



**KRETANJE AVGUSTOVSKOG FJUČERSA NA KUKURUZ NA EURONEXTU-U U PERIODU:  
09.03.2022. - 14.07.2022.**



**KRETANJE AVGUSTOVSKOG FJUČERSA NA ULJANU REPICU NA EURONEXT-U U PERIODU:  
01.02.2022. - 14.07.2022.**

