

22.11.2022.

Vol.19, Broj 46

Ministarstvo poljoprivrede,
 šumarstva i vodoprivrede
 Republike Srbije

Izveštaj pripremio : Institut
 za primenu nauke u poljo-
 privredi










Email:
 stips@minpolj.gov.rs

telefon:
 011-3616-277

46

www.stips.minpolj.gov.rs

ŽIVA STOKA, ŽITARICE I STOČNA

Ponuda, tražnja i cene goveda u Srbiji		1
Rast cena prasadi, jagnjadi i jaradi		2
Pregled cena žive stoke na stočnim pijacama		3
Cene žive stoke u klanicama		4
Cene stoke u EU		5
Cene jaja, pilećeg mesa i mlečnih proizvoda		6
Žitarice i stočna hraniva, Agroinfo vesti		7
Nedeljni prikaz cena žitarica i stočne hrane		8
Promet robe na produktnoj berzi u Novom Sadu		9-13

Dominantna otkupna cena teladi dostigla iznos od 700 din/kg na području šumadijskog regiona

Otkupna cena teladi SM rase telesne mase do 160 kilograma dostigla je iznos od 700 din/kg tokom treće sedmice novembra u klanicama na području Šumadijskog regiona zbog veoma slabe ponude. Za razliku od njih niža je bila otkupna cena tovne junadi telesne mase preko 480 kilograma jer je dominirao iznos od 330 din/kg. Na pijaci žive stoke u Kragujevcu bile su jeftinije priplodne krave SM rase u odnosu na predhodni period. Najčešće su se mogle pazariti po ceni od 180.000 dinara po grlu. Za prodaju je dovezeno petnaestak grla.

Rast otkupne cene teladi evidentiran je i u klanicama na području zlatiborskog regiona, pošto je dominirao iznos od 560 din/kg.

Dominantna otkupna cena tovnih bikova SM rase telesne mase preko 500 kilograma dostigla je iznos od 360 din/kg, u klanicama na području pčinjskog regiona, što ukazuje na rast u odnosu na drugu sedmicu novembra.

Dominantna cena teladi SM rase telesne mase do 160 kilograma iznosila je 540 din/kg, dok su za tovnu junad telesne mase preko 480 kilograma kupci trebali da izdoje 450 din/kg na pijaci žive stoke u Požarevcu.

Reporter STIPS iz Čačka zabeležio je rast otkupne cene tovne junadi telesne mase preko 480 kilograma na 350 din/kg i krava za klanje SM rase na 190 din/kg uprkos dosta dobroj ponudi obe kategorije goveda.

U klanicama na području Loznice i okolnih mesta evidentiran je pad otkupne cene tovne junadi telesne mase od 350 do 480 kilograma pošto je u toku protekle nedelje dominirao iznos od 320 din/kg.

Klaničari na području južno-bačkog regiona po nižim su cenama u odnosu na prethodni period vršili otkup tovne junadi telesne mase preko 480 kilograma. Dominantna cena iznosila je 330 din/kg. Na pijaci žive stoke u Novom Sadu, takođe, je evidentiran pad iste kategorije goveda na dominantnih 350 din/kg.

Na pojedinim prodajnim i otkupnim mestima zabeležen je rast cena prasadi i tovnih svinja

Protekle je sedmice zabeležen rast otkupne cene prasadi telesne mase od 16 do 25 kilograma u klanicama na području jablaničkog regiona, pošto je dominirao iznos od 380 din/kg. Na stočnoj pijaci u Leskovcu, takođe, je došlo do rasta iste kategorije prasadi, jer su se najčešće mogla pazariti za 400 din/kg.

Cena prasadi bila je viša u odnosu na prethodnu sedmicu na pijaci žive stoke u Pirotu, jer je i kod prasadi telesne mase do 15 kilograma i kog grla telesne mase od 16 do 25 kilograma dominirao iznos od 400 din/kg.

Rast cene prasadi telesne mase od 16 do 25 kilograma i obe kategorije tovnih svinja zabeležen je na pijaci u Somboru, jer se prodaja odvijala po ceni od 230 do 240 din/kg u zavisnosti od kategorije grla.

U klanicama na teritoriji Loznice došlo je do rasta otkupnih cena prasadi telesne mase od 16 do 25 kilograma na 350 din/kg i tovnih svinja telesne mase preko 120 kilograma na 240 din/kg. Za razliku od njih niža je bila otkupna cena tovnih svinja telesne mase od 80 do 120 kilograma, jer je dominirao iznos od 260 din/kg.

Otkupna cena tovnih svinja telesne mase od 80 do 120 kilograma bila je viša u odnosu na prvu sedmicu novembra u klanicama na teritoriji južnobanatskog regiona, pošto je dominirao iznos od 250 din/kg.

Na stočnoj pijaci u Kragujevcu evidentiran je pad cene prasadi telesne mase od 16 do 25 kilograma, jer je dominirao iznos od 340 din/kg. Glavni razlog bila je veoma dobra ponuda ove kategorije prasadi. U klanicama na području šumadijskog regiona, takođe, je bila niža otkupna cena prasadi telesne mase od 16 do 25 kilograma, jer se otkup najčešće odvijao po ceni od 330 din/kg.

Reporter STIPS iz Pančeva zabeležio je u sedmici za nama pad otkupne cene tovnih svinja telesne mase od 80 do 120 kilograma u klanicama na području južnobanatskog regiona.

Otkupna cena obe kategorije tovnih svinja bila je niža protekle sedmice i u klanicama na području južnobačkog regiona, jer su za otkupljena grla telesne mase od 80 do 120 kilograma plaćali 260 din/kg, a za grla preko 120 kilograma iznos od 240 din/kg.

Rast cena jagnjadi i jaradi na pijaci žive stoke u Loznici protekle nedelje

Na stočnoj pijaci u Loznici protekle je sedmice došlo do rasta cene jagnjadi i jaradi, pošto je dominantna cena jagnjadi iznosila 380 din/kg, dok je kod jaradi dominirao iznos od 230 din/kg. U ponudi je bilo dvadesetak jagnjadi i desetak jaradi. U klanicama na području ovog grada i okoline više su bile otkupne cene jagnjadi I ovaca. Dominantna otkupna cena jagnjadi iznosila je 400 din/kg, dok je kod ovaca dominirao iznos od 180 din/kg.

Rast cene jagnjadi u odnosu na prethodni period zabeležen je i na pijaci žive stoke u Nišu, pošto se prodaja ove kategorije ovaca odvijala najčešće za 420

din/kg. Razlog pooskupljenja bila je veoma slaba ponuda.

Jagnjad su se protekle sedmice mogla pazariti po dominantnoj ceni od 370 din/kg na stočnoj pijaci u Užicu, što ukazuje na rast cene u odnosu na prethodni period. Za razliku od njih niža je bila prodajna cena ovaca, pošto je dominirao iznos od 150 din/kg.

Dominantna cena jagnjadi iznosila je 350 din/kg na pijaci žive stoke u Vranju. Za jarad su kupci najčešće trebali da izvoje 330 din/kg, dok je kod ovaca i koza protekle nedelje dominirao iznos od 170 din/kg.

Klanične cene žive stoke u Srbiji po okruzima za period 14.- 20.11.2022. godine

Jedinica mere din/kg	Težina/ uzrast	Rasa	Grad Beograd	Braničevski	Pčinjski	Mačvanski LO	Mačvanski SA	Nišavski	Pirotski	Podunavski	Raški	Zajčarski	Moravički	Šumadijski	Jablanički	Zlatiborski	Južno-bački	Južno-banatski	Severno-bački	Srednje-banatski	Sremski	
Bikovi	>500kg	HF	320																			
Bikovi	>500kg	SM	350		360	340	360	360			355	350	350		350	360			370			
Dviske	sve težine	sve rase											160									
Jagnjad	sve težine	sve rase	380		400	400	350	360			300	350	350		370				380			
Junad	350-480kg	sve rase		360	320							370										
Junad	>480kg	sve rase	450			320			420				350	330			330	330				330
Krave za klanje	sve težine	SM	200		240				360		270	220	190	200	240	280			160			
Krmače za klanje	>130kg	sve rase		200		200					180	250	160						120			
Ovca	sve težine	sve rase			180				190		130			120								
Prasad	16-25kg	sve rase	380		350	370	360	360			300	450	330	330	380	340	330					
Prasad	<=15kg	sve rase											350									
Telad	80-160kg	SM	550			600		540			580	450	500	700	560							
Tovljenici	80-120kg	sve rase	240	200	280	260	270				270	380		200			240	250				250
Tovljenici	>120kg	sve rase			240						260	350		180	280							
Šilježad	sve težine	sve rase	180																			

COMMISSION EUROPEENNE

Direction générale de l'Agriculture

D2: Viandes bovines, porcines, ovines et aviculaires

CENE STOKE ZA KLANJE U EU

CENE NA TRŽIŠTU ZEMLJE ČLANICE

PRIX DE MARCHÉ - ETATS MEMBRES
MARKET PRICES - MEMBER STATES

Datum

od: 07.11.22
do: 13.11.22

	BE	BG	CZ	DK	DE	EE	GR	FR	HR	IE	IT	CY	LV	LT	LU	HU	MT	NL	AT	PL	PT	RO	SI	SK	FI	SE	EU	Promena posljednje nedelje	%	UK		
Junad 8-12 mU2	501				5307	5951				4820	5499				5010												5346	-3,27	-0,0061			
Junad 8-12mU3	4868				5109					4790	5696				4847												5117	-4,75	-0,0091			
Junad 8-12 mR2	5089				4117	5057	4175			4820	5217	4857			4571											6053	122	0,0024				
Junad 8-12 mR3	5089				4030	5142				4770	5388				4616											5501	-0,03	-0,0001				
Junad 8-12 mO2	4916	4510	c	4085	4709	4599				4250	4184	4438	4142	3750												4508	131	0,0029				
Junad 8-12 mO3	4935				4391	4641				4410	4916	4317	3916													5710	4,21	0,0090				
Junad B-12	c	4967	4510	c	4345	4728	4992			5580	3437	c			4405	5438	4524	4298	3767	4574						5657	0,45	0,0009				
Junad U2	5346	4576	5132	5359	4540	4695	5281	5500	5114	5479					4850	5063	4995	5051		4784	5051	5219	5092			5312	3,14	0,0060				
Junad U3	4452	4491	5099	5334	4531	4413	5293	5320	4847	5493					5210	5121	4863	5163		4476		5141	5100			5229	137	0,0026				
Junad R2	4921	4453	4901	5300	4436	4423	4346	5202	5290	4991	4839				4360	4962	5029	4730	3879	4335	4269	4917	5090			5092	2,80	0,0055				
Junad R3	4330	4462	5017	5268	c	4425	4296	5114	5220	4642	5092				5110	5028	4942	4985		4344	4566	4954	572			5081	165	0,0033				
Junad O2	4233	4435	4206	4473	4847	4320	4218	4368	4664	5030	4754	4000	4000	4691	4670	4492	4744	4186	4192	4315	3303	4582	4866			4628	5,31	0,0116				
Junad O3	4040	4496	c	4634	4967	c	4245	4839	4970	4659	4316				4360	4593	4774	4417	4462	4658	3788	4707	5001			4814	4,84	0,0102				
Junad O3	5163	4460	c	4809	5250	c	4413	4441	5160	5292	4795	5374	4000	4044	3851	c	1976			4828	5037	4842	4842	4164	4441	3906	4736	5031	5081	3,02	0,0060	
Bikovi R3	4359	3883	4565		3585					350					3744					4452	4929	3598				4886	4702	8,86	0,0192			
Bikovi	4359	3883	4565		3585					350					3744					4452	4929	3598				4886	4702	8,86	0,0192			
Goveda U2					4611					5465					5320												4756	0,08	0,0002			
Goveda U3					4614					5301					5250												4775	1,17	0,0025			
Goveda U4					4593					5157					5157												4856	4,06	-0,0086			
Goveda R3					5162	5272				5310					5192												4729	107	0,0023			
Goveda R4					4500					524					7600												4526	0,6	0,0004			
Goveda O3					4645	4443				5060					3710												4539	0,60	0,0013			
Goveda O4					4319					4995					3708												4331	0,39	0,0009			
Goveda					4932	5008				5455					7180	3710	4674										4588	0,58	0,0013			
Kravec R2	4806	4363	3942	4784	4459					4114					4330	4209	4553	3830	3540	3912	3587	3672	4672			4942	2,45	0,0050				
Kravec R3	4166	4026	4735	4461	c	4096				4352	5310	4048	4659		4650	4392	4376	5004	3499	3772	3333	3326	4578			4437	166	0,0038				
Kravec R4	3943	3246	3673	4367	4165	4223	3841	2540	3823	5050	3102	3529			4220	3758	4212	2881	3521	2868	892	3341	4811			4014	0,48	0,0012				
Kravec O2	4081	3711	4616	4616	4251	4270	3880	2338	3938	4980	4113	3733			4130	3956	4310	3353	3558	3442	2456	3419	4681			4322	1,16	0,0027				
Kravec O3	3928	3361	3676	4673	4293	4275	3890			4623	4850	3958	3673		4620	3962	4383	4135	3440		2807	3250	4584			4305	168	0,0039				
Kravec O4	3985	3055	2759	4165	3588	3672	3466	2911	3270	4640					3880	3403	3906	2794	3222	2585	652	5145	4082			3699	0,84	0,0023				
Kravec P2	3315	3391	2280	4431	3731	3854	3718	2117	3284	4850					4010	3494	3888	2380	3493		c	3955	4457			4260	-2,44	-0,0057				
Kravec P3	3726	3479	3360	4434	4418	c	3793	2236	3834	5028	3751	3440	2107	368	3516	c	4787	4266	3921	4247	3196	3483	3123	c	3217	4516	4079	0,63	0,0016			
Kravec	5423	c	5112	5293		5334				5717					4964	4876	5330				3693		5263			5658	-10,87	-0,0192				
Junice U2	4878	c	5368	5243		4883				5317	5720	4908	5792		3689	c	3022			4985	5012	4945				5471	102	0,0019				
Junice U3	4951	5313	4351	4929	5151	c	4540			5611	5218				4889	5181										4942	0,81	0,0017				
Junice R2	4885				4540					5232	5260	4864	5762		3290	4526	3762	4595	4244	3529						5080	7,00	0,0110				
Junice R3	4069	6106	5106	c	4671					5103	6120	4934	5231		2560	4148	4657	4684	3822	4136						5115	2,86	0,0056				
Junice R4	4081	5201	5165	c	4568					5168	3571				3430	4315	4992	4707	3907							4801	3,41	0,0072				
Junice O2	3620	4466	4208	c	4302	4108	4543			3911	3918	3922	c		3570	3995	4470	4388	3816	4108	c	4374	4432			4239	6,21	0,0119				
Junice O3	3772	4752	4315	4141	4458					4754	5060	4911	3902		3990	4530	4863	4481	3836	4146						4504	2,5	0,0048				
Junice O4	c	4807	4923	487	4469					5035					4350	3892	4631	2790		4274						4473	-0,38	-0,0008				
Prosečna cena s.c.h.m.e.u.e.	5065	5232	c	4979	4976	c	4541	4183	5203	5501	4915	5685			3415	c	3022			4824	4766	4697	3851	4254	c	4530	4976	1,44	0,0027			

Izvor : EU Komisija

**Cene jaja, pilećeg mesa i mlečnih proizvoda - zelene pijace
u Srbiji za period 14.- 20.11.2022. godine**

Naziv proizvoda	Jedinica mere	CENTRALNA SRBIJA										VOJVODINA													
		Beograd Kalenić	Beograd Skadarlija	Čačak	Kragujevac	Kraljevo	Loznica	Niš	Pirot	Požarevac	Smederevo	Vranje	Zajčar	Leskovac	Šabac	Užice	Kikinda	Novi Sad	Pančevo	Sombor	S.Mitrovica	Subotica	Zrenjanin		
Jaja (L)	komad	19	23	17	20	19	20	19	20	18	20	19	19	20	16	18	18	20	19	19	19	19	19	19	19
Jaja (M)	komad	18	22	15	20	18	19	18	19	17	19	18	18	18	14	17	18	18	18	18	17	18	18	18	18
Jaja (S)	komad	17	21	13	19	17	18	17	18	16	18	17	17	17	20	15	17	17	17	16	16	17	17	17	17
Jaja (XL)	komad	20	24	20	21	20	22	20	21	19	21	20	20	20	18	20	20	20	20	20	20	20	20	20	20
Pilećina (sve rase)	kg	400	430	300	500	300	480	350	360	350	360	380	380	380	350			350	390	450	350	360	400	400	
Beli sir (masni)	kg	800	700	550	600			600	700	700	700	600	700	600			1000	600	550	550	500	500	700	700	
Beli sir (polumasn)	kg	600	600	400	500	400	500	500	650	650	650	550	600	600	500	500	410	550	450	450	450	450	600	600	
Kajmak	kg	1400	1300	900	1000	800	1000	900	1100	1100	1100	1300			1100	1200	1200	1200	1100	1100	1100	1100	1100	1100	



Žitarice i stočna hrana

Rast prodajne cene sojine sačme na dominantnih 98 din/kg zabeležen je u maloprodajnim objektima na području Kraljeva. Za razliku od nje niža je bila cena suncokretove sačme, pošto je dominirao iznos od 55 din/kg. Na pijaci u ovom gradu bio je jeftiniji kukuruz u odnosu na prethodnu sedmicu, jer se najčešće mogao pazariti za 45 din/kg.

Kukuruz okrunjen prirodno sušen i stočni ječam upakovani u džakove naječešće od 50 kilograma bili su skuplji na pijaci u Čačku, pošto je kod kukuruza dominirao iznos od 50 din/kg, a kod stočnog ječma iznos 46 din/kg. Dominantna cena sojine sačme iznosila je 100 din/kg u maloprodajnim objektima na području Čačka tokom treća sedmice novembra. Za suncokretovu sačmu i lucerkino brašno su kupci trebali da izdvoje najčešće 50 din/kg.

U maloprodajnim objektima na teritoriji Kragujevca protekle je sedmice zabeležen rast dominantne cene stočnog brašna na 32 din/kg.

Sojino zrno upakovano u džakove bilo je jeftinije u sedmici za nama na gazdinstvima u okolini Pančeva. Dominirao je uznoš od 78 din/kg. U maloprodajnim objektima na području ovog grada došlo je do rasta dominantne cene kukuruza na 42 din/kg.

Prema izveštaju reportera STIPS iz Vranja, lucerkino seno u balama bilo je jeftinije na pijaci. Tokom protekle nedelje je dominirao iznos od 22 din/kg.

Najčešća prodajna cena sojine sačme iznosila je 123 din/kg u maloprodajnim objektima na području Kikinde. Za suncokretovu sačmu kupci su trebali da izdvoje 65 din/kg, a za stočno brašno 36 din/kg.

Agroinfo vesti

Prema rečima Zdravka Šajatovića, direktora Udruženja mlinara "Žitounija", poslednja četiri meseca skočio je izvoz brašna za 20 procenata, u odnosu na prethodni period. "Glavni razlog povećanog izvoza brašna jeste jeftinija struja i manji troškovi proizvodnje", kazao je Šajatović. - Struja u Severnoj Makedoniji je, recimo, četiri puta skuplja nego naša. Pa njihovi mlinari sve manje melju. Više im se ne isplati, jer je veća cena koštanja nego kod nas. Kada je reč o razlici između tržišne i uredbom ograničene cene isporučenih malih pakovanja brašna - država treba mlinarima da je nadoknadi, kaže Šajatović i dodaje da oni nisu ti koji treba da snose teret socijalne politike države.

Poljoprivrednik Vukašin Baćina, koji je juče predvodio delegaciju poljoprivrednih proizvođača na razgovorima sa resornom ministarkom Jelenom Tanasković, izjavio je da su dobili obećanje da će država poljoprivrednim proizvođačima u Srbiji isplatiti sve dugove do kraja 2022. godine. On je, posle završetka razgovora, rekao da se dugovanja odnose na premije za mleko za treći kvartal, podsticaje za tovnu junad i muzne krave za godinu dana, podsticaje za mehanizaciju za dve godine i premije za ovogodišnji rod suncokreta. Dodao je da je njihov zahtev bio i da se podsticaji za mehanizaciju ubuduće transparentnije dodeljuju, jer sumnjaju u mnoge zloupotrebe kada se prijavljuju "lažna" gazdinstva.

(agronews)

Promet robe na produktnoj berzi u Novom Sadu od 14. do 18. novembra 2022. godine

Najvažnije iz protekle nedelje:

- **pad cene pšenice**
- **pad cene soje**

Tokom protekle nedelje je nastavljen pad cena berzanskih roba. Nivo prometa je niži u odnosu na prošlonedeljni i iznosio je 3.525 tona, što je pad za -11,2%. Finansijska vrednost prometovane robe je iznosila 165.139.750,00 dinara ili za 4,0 manje nego prošle nedelje. Na svetskom tržištu nije bilo značajnijih dešavanja, a s tim u vezi je produžen dogovor oko koridora za izvoz žitarica iz Ukrajine.

Kukuruz je u trgovanju preko Produktne berze imao silazni trend. Cena se kretala u rasponu od 34,00 do 35,00 dinara bez PDV-a. Zastupljenost u trgovanju ovom robom je značajno ispod proseka za ovo doba godine. Ovonedeljni ponder je iznosio 34,67 din/kg bez PDV-a (38,13 din/kg sa PDV-om), što je za 1,92% niža cena u odnosu na prethodnu nedelju.

Najviše se trgovalo pšenicom. Cena se kretala u opsegu od 38,00 do 38,50 dinara, što je zavisilo od kvaliteta i pariteta ugovorene robe. Na nedeljnom nivou cena je niža za 2,71%, a ponder je iznosio 38,29 dinara (42,12 din/kg sa PDV-om).

Svi ugovori za soju novog roda su realizovani po jedinstvenoj ceni. Ova uljarica je nastavila silazni trend sa nedeljnim padom od 4,05%, tako da je ovonedeljna cena iznosila 71,00 dinar (78,10 din/kg sa PDV-om). Iako je suša desetkovala ovogodišnji rod soje, rekordni svetski prinosi, odnosno niža cena soje u regionu, kao i lošiji kvalitet domaćeg zrna, uz retrovegetaciju određenih površina, dodatno su zakomplikovali situaciju na domaćem tržištu i doprinose padu cene ove uljarice. Sve ovo navodi da će sledeće sezone soja pretrpeti najveći pad površina na kojima će biti zasejana.

Stočni ječam sa 60hl je prometovan po 35,30 dinara (38,83 din/kg sa PDV-om).

Pregled ponuđenih i zaključenih količina, kao i raspon ponuđenih i zaključenih cena poljoprivrednih proizvoda u posmatranom periodu, dati su u sledećoj tabeli:

	ROBA	PONUĐENA KOLIČINA	CENE PONUDE DIN/KG SA PDV-OM	ZAKLJUČENA KOLIČINA	ZAKLJUČENA CENA DIN/KG SA PDV-OM	PROMENA U ODNOSU NA PRETHODNI PERIOD
KUKURUZ	ROD 2021.	500	39,05	-	-	-
	ROD 2022.	1.750	37,40-39,60	150	37,40-38,50	-1,92
	preuzimanje mart	1.500	39,05-39,60	-	-	-
	preuzimanje mart, primese 2%	2.500	39,05-39,71	-	-	-
	primese 2%	1.000	38,50-39,60	-	-	-
	vlaga do 15%	-	-	-	-	-
	vlaga do 16%	465	36,52-37,40	100	36,52	-
PŠENICA	min. 11,5% proteina	2.850	41,97-42,90	1.275	41,97-42,13	
	min. 12% proteina	275	42,35-44,55	-	-	-2,71
	min. 13% proteina	2.350	41,80-43,45	1.300	41,80-42,35	
SOJA	ROD 2021. CPT kupac	100	83,05	100	83,05	-
	ROD 2022.	400	78,10	400	78,10	-4,05
	vlaga 14,5%	50	81,95	-	-	-
SAČME	SUNCOKRETOVA					
	33% proteina	100	42,24	-	-	-
STOČNI JEČAM	HL 56kg	150	37,95-38,28	-	-	-
	HL 56kg, CPT kupac	100	38,94	100	38,94	-
	HL 60kg	75	38,06	-	-	-
	HL 60kg, CPT kupac	100	38,83	100	38,83	-
UREA	ruski, 600/1	-	-	-	-	-
NPK 16:16:16	ruski, 600/1	23,8	103,89	-	-	-

CENE POLJOPRIVREDNIH PROIZVODA U PROTEKLOJ NEDELJI NA VODEĆIM ROBNIM BERZAMA

	PETAK	PONEDELJAK	UTORAK	SREDA	ČETVRTAK	PROMENA	
CME (ČIKAGO)	PŠENICA DECEMBARSKI FJUČERS	298,95\$/t	300,72\$/t	304,32\$/t	300,35\$/t	296,38\$/t	+0,02%
	KUKURUZ DECEMBARSKI FJUČERS	259,04\$/t	258,73\$/t	262,43\$/t	261,88\$/t	262,75\$/t	+0,45%
	SOJA JANUARSKI FJUČERS	534,78\$/t	529,27\$/t	535,44\$/t	525,15\$/t	520,67\$/t	-2,41%
	SOJINA SAČMA DECEMBARSKI FJUČERS	407,40\$/t	406,00\$/t	409,90\$/t	406,60\$/t	405,70\$/t	-2,85%
EURONEXT (PARIZ)	PŠENICA DECEMBARSKI FJUČERS	327,25€/t	324,00€/t	319,50€/t	319,75€/t	324,50€/t	-1,29%
	KUKURUZ MARTOVSKI FJUČERS	320,00€/t	317,75€/t	311,50€/t	307,50€/t	305,50€/t	-6,07%
	ULJANA REPICA FEBRUARSKI FJUČERS	636,25€/t	626,00€/t	614,00€/t	616,25€/t	599,50€/t	-6,62%

DEŠAVANJA IZ PROTEKLE NEDELJE:

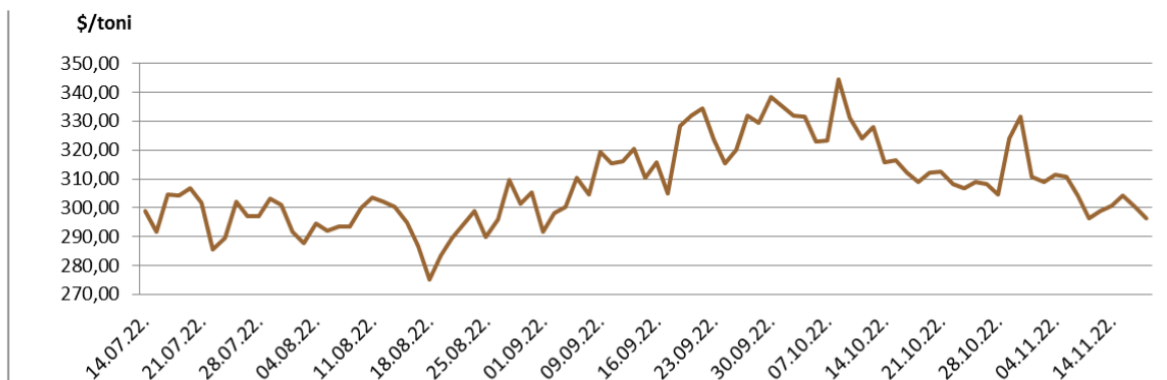
Pad dolara uticao je na rast cene soje početkom nedelje u Čikagu. Pored toga, popuštanje kovid mera u Kini bi moglo popraviti tražnju. Tokom nedelje, usled loših ekonomskih pokazatelja, cene svih roba u Čikagu imale su negativno kretanje.

Evropski izvoznici sa velikim interesovanjem prate međunarodne poslove i cenovne nivoe. Ruska roba je i dalje konkurentnija u odnosu na evropsku. Tokom nedelje su cene svih proizvoda imale silazan trend na Evronekstu.

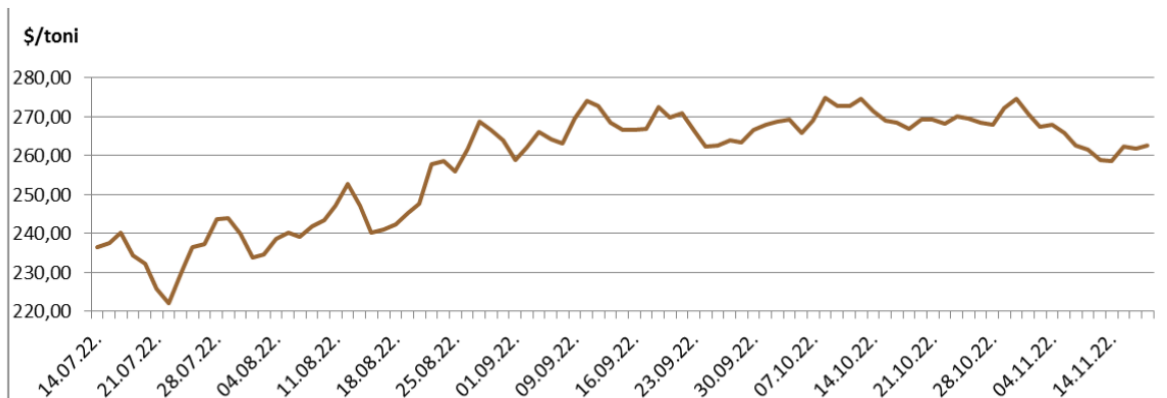
U Ukrajini, jesenja setva je završena i zasejane površine su manje nego prošle godine. Prema procenama Agritela, proizvodnja meke pšenice u 2023. će biti manja nego ove godine. Nakon objavljivanja USDA izveštaja, Egipat i Tunis su se vratili na tržište. Kupljene su veće količine pšenice za isporuke od decembra do januara.

Očekivanja slabijeg roda u Argentini dovode u pitanje sigurnost globalnog snabdevanja. Berza Buenos Aires očekuje proizvodnju pšenice od 12,4 miliona tona, što je znatno ispod prošle procene i očekivanja USDA. Berza Rosario takođe ukazuje na značajan pad izvoza pšenice iz Argentine.

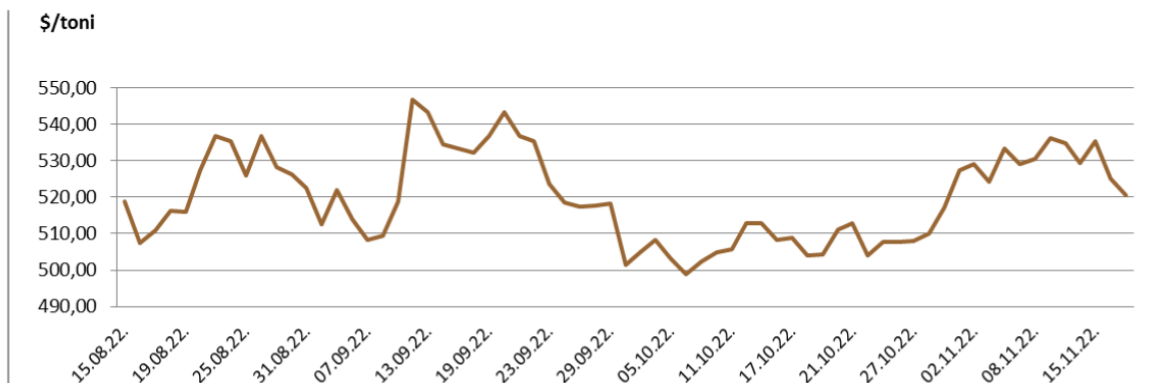
KRETANJE DECEMBARSKOG FJUČERSA NA PŠENICU NA CME U PERIODU: 14.07.2022. - 17.11.2022.



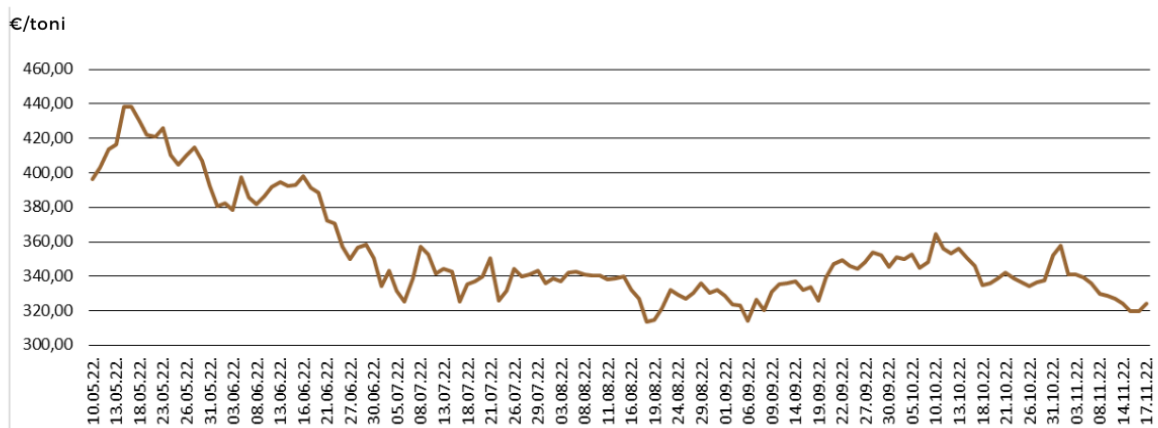
KRETANJE DECEMBARSKOG FJUČERSA NA KUKURUZ NA CME U PERIODU: 14.07.2022. - 17.11.2022.



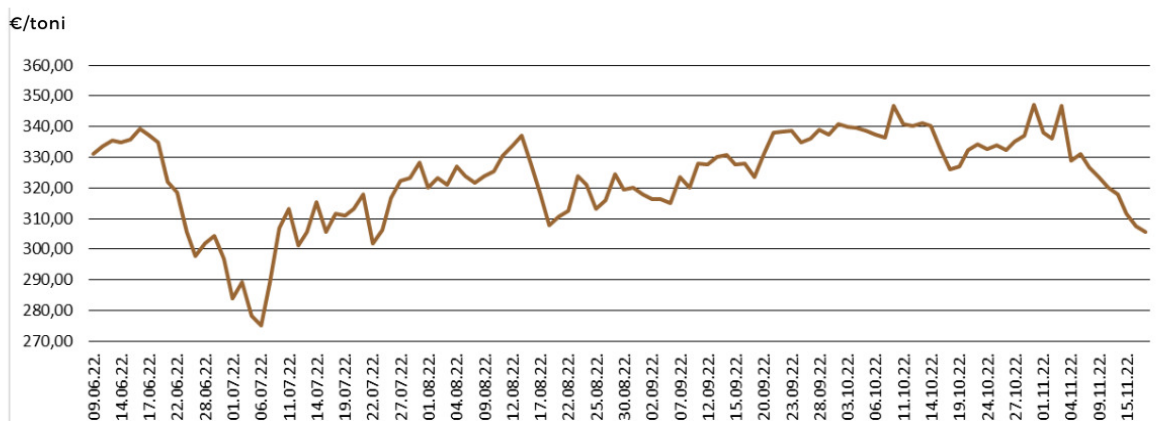
KRETANJE JANUARSKOG FJUČERSA NA SOJU NA CME U PERIODU: 15.08.2022. - 17.11.2022.



KRETANJE DECEMBARSKOG FJUČERSA NA PŠENICU NA EURONEXT-U U PERIODU:
10.05.2022. - 17.11.2022.



KRETANJE MARTOVSKOG FJUČERSA NA KUKURUZ NA EURONEXTU-U U PERIODU:
09.06.2022. - 17.11.2022.



KRETANJE FEBRUARSKOG FJUČERSA NA ULJANU REPICU NA EURONEXT-U U PERIODU:
29.04.2022. - 17.11.2022.

