

9.5.2023.

Vol.20, Broj 18

Ministarstvo poljoprivrede,
 šumarstva i vodoprivrede
 Republike Srbije

Izveštaj pripremio : Institut
 za primenu nauke u poljo-
 privredi










Email:
 stips@minpolj.gov.rs

telefon:
 011-3616-277

18

www.stips.minpolj.gov.rs

ŽIVA STOKA, ŽITARICE I STOČNA HRANA

Ponuda, tražnja i cene goveda u Srbiji		1
Skuplja prasad i jagnjad,		2
Pregled cena žive stoke na stočnim pijacama		3
Cene žive stoke u klanicama		4
Cene stoke u EU		5
Cene jaja, pilećeg mesa i mlečnih proizvoda		6
Žitarice i stočna hraniva, Agroinfo vesti		7
Nedeljni prikaz cena žitarica i stočne hrane		8
Promet robe na produktnoj berzi u Novom Sadu		9-13

Rast okupnih cena teladi i tovnih bikova telesne mase preko 500 kilograma u klanicama na području zlatiborskog regiona

Otkupne cene teladi SM rase telesne mase do 160 kilograma i tovnih bikova telesne mase preko 500 kilograma bile su više u odnosu na prethodni period u klanicama na području zlatiborskog regiona uprkos dobroj ponudi obe kategorije goveda. Dominantna cena teladi iznosila je 560 din/kg, dok su za otkupljene toвне bikove odgajivači dobijali 360 din/kg.

Protekle je sedmice bila viša otkupna cena tovnih bikova telesne mase preko 500 kilograma, pa su se grla SM rase otkupljivala za 350 din/kg, a grla HF rase 330 din/kg. Obim ponude bio je slab, a broj otkupljenih grla prosečan, malo bolji nego prethodne sedmice.

Dominantna cena teladi SM rase telesne mase do 160 kilograma bila je niža u odnosu na prethodni period u klanicama na području podunavskog regiona, pošto je iznosila 560 din/kg.

Pad otkupne cene krava za klanje SM rase evidentiran je u klanicama na području severnobačkog regiona, pošto je tokom prve sedmice maja dominirao iznos od 160 din/kg. Obim ponude bio je veoma slab.

U klanicama na teritoriji braničevskog regiona nije bilo promena u pogledu otkupnih cena teladi SM rase telesne mase do 160 kilograma, toвне junadi telesne mase od 350 do 480 kilograma i krava za klanje SM rase u odnosu na poslednju sedmicu aprila. Na stočnoj pijaci u Požarevcu protekle su sedmice, takođe mirovale cene teladi i ostalih kategorija goveda.

Klaničari sa područja južnobanatskog regiona protekle su sedmice vršili otkup toвне junadi telesne mase preko 480 kilograma po dominantnoj ceni od 330 din/kg.

Nastavljen trend rasta cene prasadi u klanicama i na stočnim pijacama

U klanicama na području srednjobanatskog regiona zabeležen je rast otkupne cene prasadi telesne mase od 16 do 25 kilograma na dominantnih 500 din/kg.

Na stočnoj pijaci u Leskovcu, došlo je do rasta prodajne cene prasadi telesne mase od 16 do 25 kilograma tokom prve sedmice maja na dominantnih 550 din/kg. U klanicama na području jablaničkog regiona, takođe, je evidentiran rast otkupne cene prasadi iste kategorije, pa je otkup obavljan za 480 din/kg uz dobar obim otkupljenih grla.

Reporteri STIPS su zabeležili rast cene prasadi telesne mase do 15 kilograma na stočnoj pijaci u Čačku, u odnosu na prethodni period. Najčešće su se mogla pazariti za 500 din/kg. Ponuda i

prodaja grla ove kategorije svinja bili su na prošlonedeljnom nivou.

Dominantna cena prasadi telesne mase od 16 do 25 kilograma dostigla je iznos od 550 din/kg na pijaci žive stoke u Nišu, što ukazuje na rast u odnosu na prethodni period. Rast otkupne cene prasadi, telesne mase od 16 do 25 kilograma, evidentiran je u sedmici za nama, u klanicama na području nišavskog regiona. Dominirao je iznos od 500 din/kg.

Protekle su sedmice varirale cene prasadi u zavisnosti od telesne mase od 500 do 520 din/kg na stočnoj pijaci u Loznici tokom prve sedmice maja. Za tovne svinje su trebali da izdvoje od 220 do 250 din/kg, a za kmače za klanje 180 din/kg.

Dominantna cena jagnjadi iznosila je 500 din/kg na stočnoj pijaci u Nišu

Na stočnoj pijaci u Nišu protekle je sedmice zabeležen rast prodajne cene jagnjadi na dominantnih 500 din/kg. Za razliku od pijace, otkupna cena jagnjadi bila je niža u odnosu na prethodni period u klanicama na teritoriji nišavskog regiona, pošto se otkup najčešće obavljao za 400 din/kg. Broj otkupljenih grla bio je prosečan.

Jagnjad su bila skuplja u odnosu na prethodni period na pijaci žive stoke u Užicu, uprkos dobroj ponudi ove kategorije ovaca. Kupci su najčešće trebali da izdvoje 400 din/kg.

U klanicama na području podunavskog regiona evidentiran je pad otkupne cene ovaca na dominantnih 160 din/kg.

Na pijaci žive stoke u Somboru mogla su se pazariti jagnjad po dominantnoj ceni od 450 din/kg, jarad po dominantnoj ceni od 350 din/kg i ovce koje su se najčešće prodavale za 120 din/kg. Obim ponude bio je na prošlonedeljnom nivou, ali je prodaja bila malo bolja zbog Đurđevdana i tradicionalne trpeze.



Klanične cene žive stoke u Srbiji po okruzima za period 1.- 7.5.2023. godine

Jedinica mere din/kg	Težina/ uzrast	Rasa	Grad Beograd	Braničevski	Pčinski	Mačvanski LO	Mačvanski SA	Nišavski	Pirotski	Podunavski	Raški	Zajčarski	Moravički	Šumadijski	Jablanički	Zlatiborski	Južno-bački	Južno-banatski	Severno-bački	Srednje-banatski	Sremski	
Bikovi	>500kg	HF	330																			280
Bikovi	>500kg	SM	350			350		350		340	355	350	350	350	350	360			370			330
Jagnjad	sve težine	sve rase			400	400	400	400	440	400	420	450				400			400			400
Jarad	sve težine	sve rase																	220			
Junad	350-480kg	sve rase		550	320							355										
Junad	>480kg	sve rase				350			400			340										330
Krave za klanje	sve težine	SM		230	250				320		280	230	230	230	240	260			160			
Krmače za klanje	>130kg	sve rase			200						180	200										
Ovca	sve težine	sve rase		250	200					160	150											
Prasad	16-25kg	sve rase	550		520	550	500	500		400	500	400			480	540						500
Telad	80-160kg	SM		700		750			500	560	650	440	500			560						
Tovljenici	80-120kg	sve rase	250		280	250				250	230	340							250			250
Tovljenici	>120kg	sve rase			230					220	210	330			230							230
Šilježad	sve težine	sve rase		250						270												

COMMISSION EUROPEENNE

Direction générale de l'Agriculture

DZ. Viandes bovines, porcines, ovines et aviculaires

CENE STOKE ZA KLANJE U EU

CENE NA TRŽIŠTU ZEMLJE ČLANICE

**PRIX DE MARCHÉ - ETATS MEMBRES
MARKET PRICES - MEMBER STATES**

Datum
od 24.04.23
do 30.04.23

IEURO/100kg PC/DWJ	BE	BG	CZ	DK	DE	EE	GR	ES	FR	HR	IE	IT	CY	LV	LT	LU	HU	MT	NL	AT	PL	PT	RO	SI	SK	FI	SE	EU	Promena poslednje nedelje	%	UK
Junad 8-12 mR2	459.5						525.6	556.5	578.7										504.0	542.0	547.9	499.7					543.3	562.5	7.33	0.092	
Junad 8-12mU3	456.6						509.5	542.8	559.0										500.0	578.4	583.8	429.7					525.6	544.8	0.03	0.0001	
Junad 8-12 mR2	478.0						516.1	546.2	598.2										505.0	488.8	473.7	473.6	413.0				501.0	525.9	2.41	0.0046	
Junad 8-12 mR3	471.7						511.0	541.9	520.0										501.0	536.6	505.1	492.0					521.1	534.3	5.62	0.0106	
Junad 8-12 mO2	463.3						500.9	525.0	537.2										489.0		409.7	434.8	42.3				537.0	481.2	12.0	0.0025	
Junad 8-12 mO3	466.5						516.6	505.3	516.6										487.0		465.5	386.3	508.2				563.8	493.8	-4.27	-0.0086	
Junad 8-12	467.5						513.3	512.0	520.7										481.9		437.3	447.9	431.1				538.9	515.0	18.2	0.0036	
Junad U2	474.9						524.9	554.8	564.0										439.7	403.0	476.6	491.2	525.9	427.9			523.9	523.9	-6.52	-0.0123	
Junad U3	454.8						523.8	549.0	516.0										447.0	477.5	497.7	568.5	488.7	488.7			522.9	522.9	14.6	0.0028	
Junad R2	454.8						516.3	543.0	507.0										380.1	418.4	526.8	211.0	438.2	477.0	423.4		502.0	494.9	-1.66	-0.0033	
Junad R3	562.4						516.3	540.5	510.0										371.8	422.0			430.8	395.0	472.0		505.5	505.5	0.01	0.0000	
Junad O2	435.6						495.9	508.4	501.0										445.7	473.0	428.1	473.5	451.6	401.2	454.9		465.3	465.3	-0.40	-0.0009	
Junad O3	489.1						501.2	527.3	503.0										232.0	449.2	474.2	487.3	453.8	480.4			477.4	477.4	0.42	0.0009	
Junad O4	458.0						518.9	542.6	524.0										200.6	441.9	362.7	472.8	480.1	414.2	477.2		503.2	503.2	-1.73	-0.0034	
Bikovi R3	470.8						477.2	520.0	471.8										450.5	487.5	406.8	396.2	476.4				481.3	481.3	13.9	0.0029	
Bikovi U2	470.8						477.2	520.0	471.8										450.5	487.5	406.8	396.2	476.4				481.3	481.3	13.9	0.0029	
Goveda U2	536.1						536.1	574.0											516.7				580.0				536.0	536.0	0.52	0.0010	
Goveda U3	537.8						537.8	516.5											524.8				368.7	407.7			541.1	541.1	3.34	0.0063	
Goveda U4	536.7						536.7	525.0											528.3				404.3				532.9	532.9	3.72	0.0093	
Goveda R3	487.4						527.6	472.4											507.3				450.0	470.3			503.5	524.9	1.60	0.0031	
Goveda R4	466.9						530.7	553.0											513.2				420.0	407.7			525.7	529.1	0.68	0.0019	
Goveda O3	463.4						516.1	492.0											482.5				750.0	444.7			507.9	507.9	-2.22	-0.0044	
Goveda O4	481.7						521.0	490.0											552.8				750.0	419.9			482.7	519.3	-3.30	-0.0063	
Goveda	487.7						524.3	507.2															594.7	420.0	454.3		519.9	519.9	-0.36	-0.0007	
Kravec R2	372.9						480.4	402.8											327.0	414.4	435.2	408.0	395.3	338.8			496.4	496.4	0.18	0.0004	
Kravec R3	383.6						474.8	428.1											480.0	422.2	430.0	491.0	389.3	389.6			454.5	454.5	4.33	0.0096	
Kravec R4	359.6						449.7	374.1											410.0	366.2	406.6	325.3	367.7	308.6	240.0		398.2	398.2	1.6	0.0029	
Kravec O2	359.6						449.7	374.1											410.0	366.2	406.6	325.3	367.7	308.6	240.0		398.2	398.2	1.6	0.0029	
Kravec O3	369.3						451.1	373.2											430.0	379.2	415.3	311.1	353.3	37.9	239.3		431.2	431.2	-1.45	-0.0034	
Kravec O4	382.1						450.9	385.3											386.1	451.0	378.8	419.3	452.2	396.5	346.6		434.7	434.7	-0.14	-0.0003	
Kravec P2	284.8						407.1	327.2											287.4	375.0	384.1	365.3	280.4	98.3	253.8		365.5	365.5	-1.48	-0.0040	
Kravec P3	389.6						437.4	465.0											289.6	263.2	381.0	341.1	360.7	266.3	367.7		421.3	421.3	-3.39	-0.0080	
Kravec	346.5						443.2	493.1											215.5	265.4	414.4	384.6	406.0	334.4	386.3		423.1	423.1	-0.93	-0.0022	
Junice U2	377.2						535.3	541.2											477.1	481.0	582.8	433.2	477.0				565.9	565.9	-1.43	-0.0025	
Junice U3	409.0						545.2	592.7											483.8	508.1	548.5	478.6	487.9				557.5	557.5	0.98	0.0018	
Junice U4	403.3						542.8	547.2											469.9	514.2		407.7	481.8				501.6	501.6	-0.03	-0.0001	
Junice R3	418.8						531.5	571.8											245.4	356.6	535.5	492.4	507.9	502.4			518.9	518.9	5.17	0.0101	
Junice R4	398.1						532.6	370.8											391.0	452.3	505.1	494.6	486.7	464.9			520.6	520.6	-0.79	-0.0015	
Junice O2	389.9						411.0	418.5											275.4	355.3		270.1	356.5	448.2	422.9		429.7	429.7	0.69	0.0015	
Junice O3	387.3						522.6	416.5											293.5	399.0	452.2	480.6	321.0	426.0	454.3		472.8	472.8	1.07	0.0025	
Junice O4	436.7						525.1	511.5											411.0	403.5	477.9	583.0	482.7	456.2			499.1	499.1	-0.53	-0.0011	
Junice	485.9						530.2	555.8											198.4	350.8	378.5	464.9	485.6	498.3	435.6		518.7	518.7	0.31	0.0006	
Promena cene s.e. kategorije	397.6						508.3	507.6											313.5	380.0	515.3	218.7	364.3	424.5	446.6		479.8	479.8	-0.57	-0.0012	

Izvor : EU Komisija

**Cene jaja, pilećeg mesa i mlečnih proizvoda - zelene pijace
u Srbiji za period 1.- 7.5.2023. godine**

Naziv proizvoda	Jedinica mere	CENTRALNA SRBIJA										VOJVODINA												
		Beograd Kalenić	Beograd Skadarlija	Čačak	Kragujevac	Kraljevo	Loznica	Nis	Pirot	Požarevac	Smederevo	Vranje	Zaječar	Leskovac	Šabac	Užice	Kikinda	Novi Sad	Pančevo	Sombor	S.Mitrovica	Subotica	Zrenjanin	
Jaja (L)	komad	22	24	23	20	20	25	19	20	24	19	22	22	22	25	20	22	21	21	21	22	22	22	22
Jaja (M)	komad	21	23	20	19	19	23	18	19	23	17	21	21	21	20	19	20	20	21	21	20	21	21	21
Jaja (S)	komad	20	22	18	18	20	17	18	18	22	16	20	20	20	35	17	19	19	18	20	20	20	20	20
Jaja (XL)	komad	23	25	25	22	30	21	21	21	25	21	23	23	23	30	21	22	22	22	22	22	23	23	24
Pilećina (sve rase)	kg	400	430	300	300	470	400	400	400	400	350	400	400	400	350	380	450	450	400	400	350	350	350	350
Beli sir (masni)	kg	800	800	700	750	1000	700	600	800	1000	600	600	600	600	600	1000	600	600	600	600	600	600	600	1000
Beli sir (polumasn)	kg	600	600	500	700	500	650	400	700	500	400	400	400	700	500	600	500	500	500	500	500	500	600	600
Kajmak	kg	1500	1400	1000	1000	1000	1200	1150	1000	1100	1000	1100	1200	1100	1200	1500	1200	1200	1200	1200	1200	1200	1500	1500



Žitarice i stočna hrana

Reporteri STIPS iz Smedereva evidentirali su protekle sedmice rast dominantne cene kukuruza, okrunjenog prirodno sušenog na 34 din/kg. Za razliku od kukuruza jeftiniji su u odnosu na prethodni period bili pšenica upakovana u džakove (dominirao je iznos od 33 din/kg) i lucerkino seno u balama (dominirao je iznos od 26 din/kg).

U ovom periodu je bilo jeftinije lucerkino brašno u maloprodajnim objektima na području Sombora, pošto je dominirao iznos od 50 din/kg.

Na gazdinstvima u okolini Kikinde evidentiran je rast prodajne cene lucerkinog sena u balama, pošto je dominirao iznos od 25 din/kg. U maloprodajnim objektima na području ovog grada bila je skuplja suncokretova sačma, a jeftinija sojina sačma u odnosu na prethodni period.

Pšenica i sojino zrno bili su skuplji tokom prve sedmice maja na gazdinstvima u okolini Pančeva, pa je dominantna cena pšenice iznosila 26 din/kg, a sojinog zrna 60 din/kg. Ponuda pšenice bila je prosečna, a sojinog zrna vrlo slaba. U maloprodajnim objektima na ovom području došlo je do rasta dominantne cene kukuruza, okrunjenog, prirodno sušenog na 28 din/kg i pšenice na 27 din/kg.

U maloprodajnim objektima na području Pirota evidentiran je pad dominantne cene suncokretove sačme na 63 din/kg. Na gazdinstvima u okolini ovog grada moglo se pazariti lucerkino seno u balama po dominantnoj ceni od 40 din/kg uz dobru ponudu.

Stočno brašno bilo je skuplje u odnosu na poslednju sedmicu aprila, pošto je dominirao iznos od 39 din/kg.

Agroinfo vesti

Ministarstvo poljoprivrede, šumarstva i vodoprivrede naglašava i podseća poljoprivrednike da zvanične informacije o onlajn platformi eAgrar mogu dobiti "isključivo putem zvaničnih kanala komunikacije te institucije", odnosno njenih sajtova, društvenih mreža i kontakt centra. Ministarstvo poljoprivrede nije registrovano ni na jednom poljoprivrednom forumu ili portalu i ne stoji iza profila koji odgovaraju na pitanja poljoprivrednika, dodaje se u saopštenju. "Apelujemo na poljoprivrednike da u cilju pravovremenog i tačnog informisanja prate zvanične objave Ministarstva i u slučaju dodatnih nedoumica pozovu besplatan kontakt centar na broj 0800 106107", kažu u ministarstvu. (agronews)

Predstavnici više Udruženja proizvođača mleka nisu postigli saglasnost sa Vladom o povećanju otkupne cene sirovog mleka, premije i organičenja uvoza. Proizvođače brinu najave da će otkupna cena mleka i dalje biti u padu. "Više neće biti izvesno da mi možemo da otplaćujemo sa proizvodnjom mleka ostale naše troškove. Neće pratiti cene ulaznih inputa", kaže proizvođač mleka iz Ljutova Danijel Miler. Udruženja proizvođača mleka ne odustaju od ranije iznetih zahteva, pre svega traže minimalnu otkupnu cenu mleka od 78 dinara za litar, plus PDV. Ekstra kvalitet mleka trenutno se plaća 65 dinara za litar. Takvo mleko ima 5 do 10 odsto proizvođača. Ostali dobijaju i do 30 odsto nižu cenu. (agronews)

Promet robe na produktnoj berzi u Novom Sadu od 1. do 5. maja 2023. godine

Najvažnije iz protekle nedelje:

- **najviše aktivnosti na tržištu pšenice**
- **negativan cenovni trend**

Najviše aktivnosti u nedelji za nama zabeleženo je na tržištu pšenice, koja drugu nedelju za redom zauzima primat u trgovanju. Negativan cenovni trend i dalje je prisutan kod svih primarnih poljoprivrednih proizvoda. Preko Produktne berze ukupno je prometovano 2.874 tona robe, čija finansijska vrednost iznosi 76.469.250,00 dinara. Obim prometa veći je za 29,17% u odnosu na prošlonedeljni.

Na tržištu kukuruza, izražena je slaba tražnja i na nižem cenovnom nivou u odnosu na ponudu. U zavisnosti od parametara kvaliteta i pariteta prodaje, berzanski ugovori zaključeni su u cenovnom rasponu od 22,00 do 23,00 din/kg bez PDV-a, uz tendenciju pada cene. Ponder cena iznosi 22,73 din/kg bez PDV-a (25,00 din/kg sa PDV-om). U odnosu na prethodnu nedelju, cena je niža za 3,12%.

Tržište pšenice bilo je najdinamičnije. U strukturi kupaca našli su se mlinari, trgovci i izvoznici, a za razliku od prethodne nedelje kada je bilo interesovanja i za kvalitetniju pšenicu, ove nedelje tražnja je bila usmerena na pšenicu sa proteinom 11-12%. Pšenicom se trgovalo u cenovnom rasponu od 21,80 do 22,80 din/kg bez PDV-a. Ponder cena iznosi 22,34 din/kg bez PDV-a (24,57 din/kg sa PDV-om), pokazujući pad od 6,93 % u odnosu na sedam dana ranije.

Iako slaba, ponuda sojinog zrna u cenovnom rasponu od 58,00 do 58,50 din/kg bez PDV-a, uz obračun kvaliteta nije rezultirala zaključenjem ugovora. Tražnja je bila izražena za manje količine i na nižem cenovnom nivou. Sojinim zrnom trgovalo se krajem nedelje po jedinstvenoj ceni od 57,00 din/kg bez PDV-a (62,70 din/kg sa PDV-om), što ujedno predstavlja i ponder cenu. Statistički posmatrano, cena je zabeležila pad od 1,72%.

Stočni ječam sa hektolitrom 60kg prometovan je po ceni od 22,50 din/kg bez PDV-a.

Pregled ponuđenih i zaključenih količina, kao i raspon ponuđenih i zaključenih cena poljoprivrednih proizvoda u posmatranom periodu, dati su u sledećoj tabeli:

	ROBA	PONUĐENA KOLIČINA	CENE PONUDE DIN/KG SA PDV-OM	ZAKLJUČENA KOLIČINA	ZAKLJUČENA CENA DIN/KG SA PDV-OM	PROMENA U ODNOSU NA PRETHODNI PERIOD
KUKURUZ	ROD 2022.	1.400	24.20-26.40	300	24.20-25.30	-3.12%
	min. 10.5% proteina	500	25.85	-	-	
PŠENICA	min. 12% proteina	2.525	23.98-25.85	2.100	23.98-25.85	-6.93%
	min. 13% proteina	700	24.75-28.38	200	24.75	
SOJA	ROD 2022.	450	62.70-64.35	150	62.70	-1.72%
STOČNI JEČAM	ROD 2022.	-	-	-	-	
	HL 60KG	24	24.75	24	24.75	

CENE POLJOPRIVREDNIH PROIZVODA U PROTEKLOJ NEDELJI NA VODEĆIM ROBNIM BERZAMA

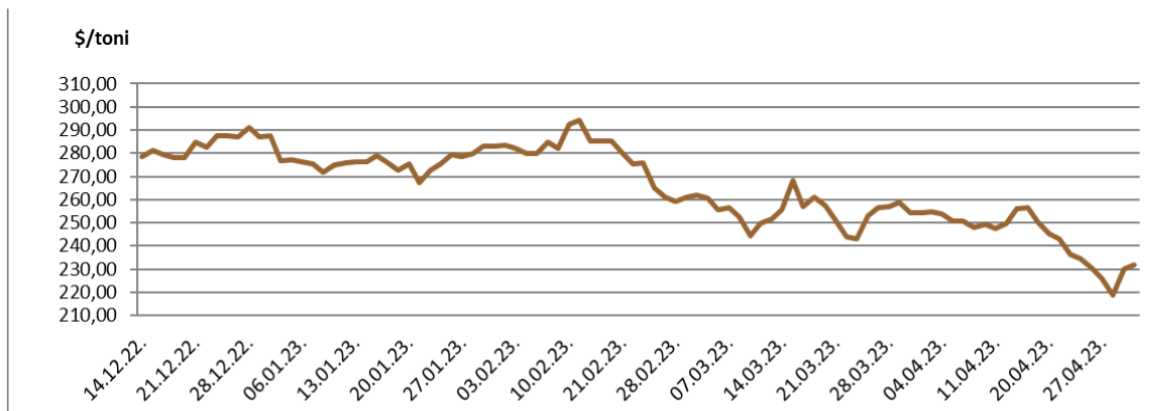
	PETAK	PONEDELJAK	UTORAK	SREDA	ČETVRTAK	PROMENA	
CME (ČIKAGO)	PŠENICA MAJSKI FJUČERS	218.78\$/t	-	-	230.09\$/t	232.00\$/t	+2.73%
	KUKURUZ MAJSKI FJUČERS	251.17\$/t	-	-	254.01\$/t	254.48\$/t	+3.10%
	SOJA MAJSKI FJUČERS	528.90\$/t	-	-	532.06\$/t	532.21\$/t	+1.53%
	SOJINA SAČMA MAJSKI FJUČERS	429.80\$/t	-	-	427.80\$/t	427.30\$/t	-0.14%
EURONEXT (PARIZ)	PŠENICA MAJSKI FJUČERS	232.75€/t	-	-	234.00€/t	237.25€/t	-0.73%
	KUKURUZ JUNSKI FJUČERS	227.75€/t	-	-	226.50€/t	229.25€/t	-2.65%
	ULJANA REPICA MAJSKI FJUČERS	441.00€/t	-	-	436.50€/t	438.00€/t	-1.13%

DEŠAVANJA IZ PROTEKLE NEDELJE:

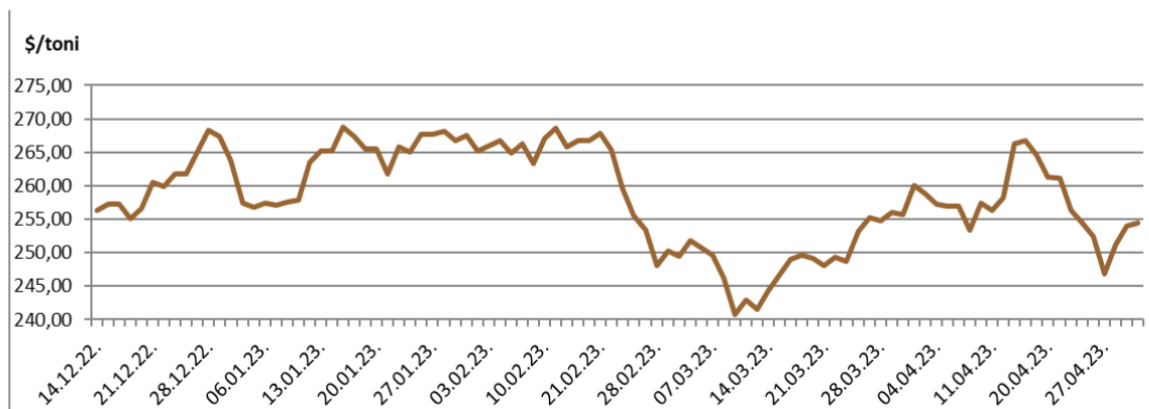
Bankrot First Republic Bank i problem sa nivoom američkog duga pogoršavaju situaciju na finansijskim tržištima. Evropska komisija je pojasnila svoje mere restrikcije uvoza ukrajinskih proizvoda u Poljsku, Slovačku, Mađarsku, Rumuniju i Bugarsku. To će se za sad odnositi samo na pšenicu, kukuruz, uljanu repicu i suncokret u periodu od 2. maja do 5. juna. Tranzit je i dalje dozvoljen. Video napada drona na Kremlj u Moskvi, iako kontroverzan, podstakao je juče rast cena pšenice zbog rasta geopolitičkog rizika u nedelji finalnih pregovora oko koridora. Sastanak Federalnih rezervi rezultirao je u očekivanom rastu referentne kamatne stope za +0,25. Iako je ton Fed-a bio ublažen, govor Džeroma Pauela ostao je vrlo nejasan oko nastavka monetarne politike američke centralne banke. Ugovor za pšenicu na Evronekstu sa septembarskim prispećem rastao je 14 €/t od srede ujutru do jučerašnjeg zaključenja trgovanja. Centralna Evropa, ipak, ostaje zagušena zalihama dok se približava kraj sezone. Na cenu uljane repice nastavlja da utiče slabost nafte, kojom se trguje ispod 70 \$/barela u Njujorku, zbog rizika od usporavanja američke ekonomije i slabog kineskog oporavka. Rast cene palminog ulja pružio jenešto podrške cenama uljane repice. Tunis je pokrenuo novi tender za 100.000 t durum pšenice i 75.000 t stočnog ječma.

Pogoršanje makroekonomskog konteksta, naročito u SAD, nastavlja da utiče na robe i prema tome na cene u Čikagu. Svi proizvodi su slabili. Kukuruz i soja trpe zbog veoma jake sadašnje i buduće izvozne konkurencije iz Brazila. Ta dva proizvoda su takođe pod uticajem dobrog napretka američke setve. Američkoj pšenici i dalje nedostaje konkurentnost u izvozu. Nakon pada cena početkom nedelje, cena pšenice je zabeležila rast u Čikagu i na zatvaranju je bila jača za više od 5%, podržana kupovinama fondova u geopolitičkom kontekstu koji postaje sve više neizvestan što se tiče Crnog mora i dogovora o koridoru. Cene američke pšenice su takođe podržane razočaravajućim rezultatima obilaska useva ožime pšenice u Oklahomi. Zbog kineskih otkazivanja, nedeljne američke izvozne prodaje kukuruza su pale na istorijski negativan nivo od -316.000 t tokom prošle nedelje. Nedeljne američke izvozne prodaje pšenice su pale na 211.000 t. Izvoz soje je bio u skladu sa očekivanjima, na 290.000 t. Cene kukuruza i soje novog roda se snižavaju zbog očekivanja brže američke setve. Ipak, situacija sa vlagom u SAD ostaje krhka, jer sušni uslovi na zapadu Kukuruznog pojasa nastavlja da se pogoršavaju.

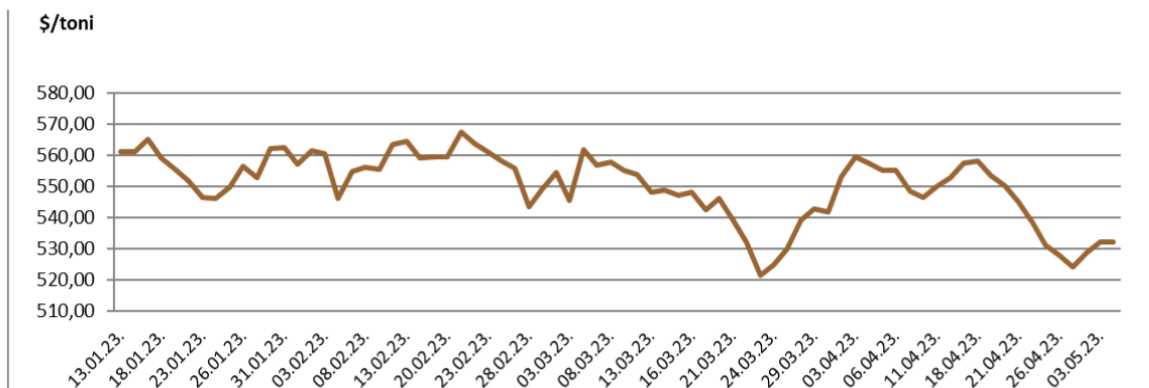
KRETANJE MAJSKOG FJUČERSA NA PŠENICU NA CME U PERIODU: 27.03.2023. - 05.05.2023.



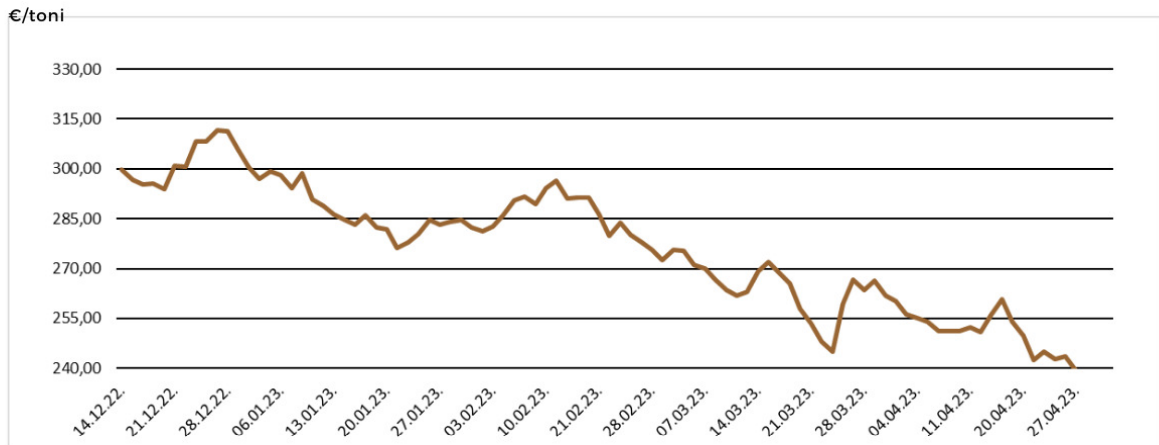
KRETANJE MAJSKOG FJUČERSA NA KUKURUZ NA CME U PERIODU: 27.03.2023. - 05.05.2023.



KRETANJE MAJSKOG FJUČERSA NA SOJU NA CME U PERIODU: 27.03.2023. - 05.05.2023.



**KRETANJE MAJSKOG FJUČERSA NA PŠENICU NA EURONEXT-U U PERIODU:
27.03.2023. - 05.05.2023.**



**KRETANJE JUNSKOG FJUČERSA NA KUKURUZ NA EURONEXTU-U U PERIODU:
27.03.2023. - 05.05.2023.**

