

**14.11.2023.**

**Vol.20, Broj 45**

Ministarstvo poljoprivrede,  
 šumarstva i vodoprivrede  
 Republike Srbije

Izveštaj pripremio : Institut  
 za primenu nauke u poljo-  
 privredi










Email:  
 stips@minpolj.gov.rs

telefon:  
 011-3616-277

**45**

[www.stips.minpolj.gov.rs](http://www.stips.minpolj.gov.rs)

## **ŽIVA STOKA, ŽITARICE I STOČNA HRANA**

<b>Ponuda, tražnja i cene goveda u Srbiji</b>		<b>1</b>
<b>Nastavljen rast cena prasadi i jagnjadi</b>		<b>2</b>
<b>Pregled cena žive stoke na stočnim pijacama</b>		<b>3</b>
<b>Cene žive stoke u klanicama</b>		<b>4</b>
<b>Cene stoke u EU</b>		<b>5</b>
<b>Cene jaja, pilećeg mesa i mlečnih proizvoda</b>		<b>6</b>
<b>Žitarice i stočna hraniva, Agroinfo vesti</b>		<b>7</b>
<b>Nedeljni prikaz cena žitarica i stočne hrane</b>		<b>8</b>
<b>Promet robe na produktnoj berzi u Novom Sadu</b>		<b>9-13</b>

### ***Skuplja telad na području Užica i Kraljeva, a tovni bikovi na području Niša***

Prema izveštaju reportera STIPS iz Užica protekle je sedmice došlo do rasta otkupnih cena teladi SM rase telesne mase do 160 kilograma na 630 din/kg i krava za klanje SM rase na 280 din/kg u klanicama na području ovog grada i okoline. Za razliku od njih niža je bila otkupna cena tovnih bikova SM rase telesne mase preko 500 kilograma, jer je dominirao iznos od 340 din/kg.

Protekle je nedelje zabeležen rast prodajne cene teladi na stočnoj pijaci u Kraljevu. Prodaja ove kategorije goveda najčešće se odvijala za 680 din/kg. Pored njih mogli su se pazariti priplodne junice za nepunih 200.000 dinara po grlu, tovnii bikovi telesne mase preko 500 kilograma po ceni od 360 din/kg i krave za klanje po ceni od 260 din/kg.

Rast otkupne cene tovnih bikova SM rase telesne mase preko 500 kilograma evidentiran je u klanicama na području nišavskog regiona. Protekle je sedmice dominirao iznos od 370 din/kg.

U klanicama na području pirotskog regiona došlo je do pada otkupne cene teladi SM rase telesne mase do 160 kilograma u odnosu na prethodnu sedmicu. Dominirao je iznos od 650 din/kg. Slična je situacija i na pijaci u Pirotu, pošto je protekle sedmice dominirao iznos od 600 din/kg.

Priplodne krave bile su jeftinije u sedmici za nama na stočnoj pijaci u Kragujevcu, jer se prodaja najčešće odvijala po ceni od 200.000 dinara po grlu, a za prodaju je dovezeno nekoliko grla.

Na pijaci žive stoke u Požarevcu su se protekle sedmice mogla pazariti telad po dominantnoj ceni od 550 din/kg, tovana junad telesne mase do 300 kilograma po dominantnoj ceni od 500 din/kg i krave zaklanje po dominantnoj ceni od 200 din/kg. Obim ponude sve tri kategorije goveda bio je prosečan.

## ***Cene prasadi od 450 do 550 din/kg u zavisnosti od telesne mase grla***

Otkupna cena prasadi telesne mase od 16 do 25 kilograma bila je viša u klanicama mačvanskog regiona. Dominirao je iznos od 500 din/kg. Za razliku od njih niža je bila cena tovnih svinja telesne mase od 80 do 120 kilograma. Dominirao je iznos od 265 din/kg.

Rast otkupne cene prasadi telesne mase od 16 do 25 kilograma karakteristika je druge sedmice novembra u klanicama na području nišavskog regiona, jer je dominirao iznos od 500 din/kg.

U klanicama na području jablaničkog regiona zabeležen je rast otkupne cene tovnih svinja telesne mase preko 120 kilograma, pošto je dominirao iznos od 280 din/kg. Na pijaci žive stoke u Leskovcu, takođe, je došlo do rasta cene tovnih svinja telesne mase preko 120 kilograma na 300 din/kg.

U klanicama na teritoriji južnobanatskog regiona evidentiran je pad cene tovnih svinja telesne mase od 80 do

120 kilograma. Postignut je znos od 245 din/kg. Ponuda je bila dobra.

Reporter STIPS iz Kragujevca evidentirao je pad cene tovnih svinja telesne mase preko 120 kilograma na 230 din/kg. Niža je u odnosu na prethodni period bila i cena krmača za klanje, pošto je dominirao iznos od 220 din/kg. U klanicama na području šumadijskog regiona, takođe, je bila niža otkupna cena istih kategorija svinja u odnosu na prethodni period.

Posle dužeg perioda zabrane, prodaja domaćih životinja na stočnoj pijaci u Obrenovcu je počela sa radom. Protekle sedmice dozvoljen je promet, pa su se u ponudi našla prasad do 15 kilograma, po dominantnoj ceni od 550 din/kg i prasad telesne mase od 16 do 25 kilograma, po dominantnoj ceni od 500 din/kg.

## ***Skuplja jagnjad na prodajnim i otkupnim mestima***

Dominantna cena jagnjadi dostigla je iznos od 500 din/kg na pijaci žive stoke u Užicu, što ukazuje na rast cene u odnosu na prethodni period.

Na stočnoj pijaci u Kragujevcu nastavljen je rast cene jagnjadi i ovaca protekle sedmice. Jagnjad su se mogla najčešće pazariti za 460 din/kg. Za ovce je trebalo izdvojiti 190 din/kg, a za prodaju je dovezeno oko dvadesetak grla. Otkupna cena jagnjadi bila je viša i u klanicama na području šumadijskog regiona.

Otkupna cena jagnjadi bila je viša protekle sedmice i u klanicama na području nišavskog regiona. Dominirao je iznos od 400 din/kg. Obim ponude i otkupljenih grla bio je prosečan.

Klanice sa područja srednjobanatskog regiona po višim su cenama u odnosu na prethodni period vršile otkup jagnjadi, pošto je dominirao iznos od 450 din/kg.

Rast prodajne cene jagnjadi evidentiran je i na pijaci žive stoke u Nišu, pošto se promet najčešće odvijao za 500 din/kg. Razlog je vrlo slaba ponuda ove kategorije ovaca u sedmici za nama.

Klaničari sa područja braničevskog regiona protekle su sedmice otkupljivali šilježad po dominantnoj ceni od 240 din/kg i ovce po dominantnoj ceni od 200 din/kg. Obim ponude bio je slab. Na pijaci u Požarevcu su se pored navedenih kategorija mogla pazariti i jagnjad najčešće po ceni od 390 din/kg.



**Klanične cene žive stoke u Srbiji po okruzima za period 6.- 12.11.2023. godine**

Jedinica mere din/kg	Težina/ uzrast	Rasa	Grad Beograd	Braničevski	Pčinski	Mačvanski LO	Mačvanski SA	Nišavski	Pirotski	Podunavski	Raški	Zajčarski	Moravički	Šumadijski	Jablanički	Zlatiborski	Južno-bački	Južno-banatski	Severno-bački	Srednje-banatski	Sremski	
Bikovi	>500kg	SM	360			350	370	370	380	350	355	350	350	350	350	340	340					
Dviske	sve težine	sve rase								200												
Jagnjad	sve težine	sve rase				380	500	400	280	390	400	230	230	250	240	450	450				450	450
Junad	350-480kg	sve rase	500		340						255			200								500
Junad	>480kg	sve rase					350	380	380	340	330	330	330	330	330	330	330	330	330	330	330	330
Koze	sve težine	sve rase																				100
Krave za klanje	sve težine	SM	230	230	250	250	280	280	280	280	280	230	230	250	240	280	280					
Krmače za klanje	>130kg	sve rase			220	220					200	210	200	200	200	215	215					
Ovca	sve težine	sve rase	200	200	200	200			150	150	170	190	190	190		130	130					
Prasad	16-25kg	sve rase			400	500	500	500	350	350	350	450	450	450	450	480	450	450	450	450	450	450
Telad	80-160kg	SM	550	550	750	750	650	650	490	490	700	340	500	800	630	630	630					
Tovljenici	80-120kg	sve rase	290	290	280	265	280	280	300	300	300	350	280	280	280	280	280	245	245	280	280	320
Tovljenici	>120kg	sve rase			230				230	280	280	340	230	230	280	280	280					
Šilježad	sve težine	sve rase	240	240					250	250	250	250	250	250	250	250	250					

COMMISSION EUROPEENNE  
Direction générale de l'Agriculture  
D2: Viandes bovine, porcine, ovine et aviculture

**CENE STOKE ZA KLANJE U EU**  
**CENE NA TRŽIŠTU ZEMLJE ČLANICE**  
**PRIX DE MARCHÉ - ETATS MEMBRES**  
**MARKET PRICES - MEMBER STATES**

Datum **30.10.23**  
od **06.11.23**  
do

	BE	BG	CZ	DK	DE	EE	GR	ES	FR	HR	IE	IT	CY	LV	LT	LU	HU	MIT	NL	AT	PL	PT	RO	SI	SK	FI	SE	EU	Promena postocnje nedelje	%	UK
Juned 8-12 mU2	447.5	451.0	528.8	501.7	369.2	c	c	454.0	577.1	485.6	439.7	506.5	529.4	-5.49	-0.0103																
Juned 8-12mU3	451.1	456.2	527.8	650.0	451.0	574.3	483.6	527.8	527.8	527.8	527.8	527.8	527.8	-5.39	-0.0112																
Juned 8-12 mR2	459.7	476.7	507.9	536.5	309.2	c	c	453.0	550.7	476.1	438.7	388.8	439.7	-12.00	-0.0237																
Juned 8-12 mR3	452.2	447.6	480.8	523.7	322.2	c	c	447.0	540.6	387.0	448.6	543.8	454.7	-7.58	-0.0147																
Juned 8-12 mO2	438.0	443.3	471.8	469.0	288.2	c	c	378.0	441.9	408.8	363.0	426.0	514.8	4.90	0.0118																
Juned 8-12 mO3	443.2	443.4	471.8	478.7	288.2	c	c	445.7	42.0	c	410.1	431.0	425.2	-2.11	-0.0046																
Juned 8-2	232.7	c	444.5	47.0	c	456.2	473.7	503.6	663.0	559.4	291.8	c	c	445.7	403.3	c	398.8	425.4	378.2	479.9	c	522.1	482.7	-3.41	-0.0070						
Juned U2	501.1	456.7	429.7	488.3	458.7	469.5	518.0	550.0	570.0	560.7	378.2	391.4	542.8	340.0	490.1	501.7	506.1	386.1	493.2	c	529.1	490.8	517.6	3.00	0.0058						
Juned U3	473.5	443.7	428.6	485.8	480.9	451.5	512.1	533.0	505.5	530.5	348.2	c	c	188.0	493.2	479.3	520.2	425.3	494.8	c	521.9	504.7	505.0	0.41	0.0008						
Juned R2	442.3	546.1	437.8	417.6	480.1	c	447.4	439.6	505.4	525.0	518.6	494.5	343.3	375.3	493.7	485.9	430.8	434.0	477.5	481.3	483.5	386.2	486.6	447.2	499.4	474.2	485.7	-0.97	-0.0020		
Juned R3	407.5	531.7	451.6	425.9	478.0	c	452.3	433.6	500.9	519.0	508.2	473.4	302.8	362.5	489.3	445.7	316.0	486.1	489.2	495.5	362.5	485.5	c	500.7	492.2	487.3	-0.33	-0.0007			
Juned O2	397.5	492.6	44.1	378.5	437.3	389.2	429.6	439.9	457.5	475.0	510.3	428.1	425.0	430.8	80.0	427.2	445.6	420.9	47.6	450.8	422.0	464.0	473.5	440.9	-3.36	-0.0076					
Juned O3	370.5	479.8	423.6	386.9	448.2	c	433.4	345.0	479.9	480.0	533.8	48.9	425.0	343.2	353.1	435.8	110	437.7	451.0	437.8	418.9	483.8	c	474.7	487.3	455.5	-1.07	-0.0023			
Juned O3	483.4	488.5	439.1	406.1	477.0	c	448.5	450.1	504.1	525.9	515.4	546.1	425.0	326.1	c	205.8	432.5	268.5	485.8	460.5	488.0	404.3	483.3	c	479.3	484.2	489.0	0.10	0.0002		
Bikovi R3	217.4	c	312.9	405.1	c	371.2	546.3	400.0	219.2	c	c	456.8	305.9	433.6	478.6	c	489.4	437.8	442.5	-5.45	-0.0122										
Bikovi	217.4	c	312.9	405.1	c	371.2	546.3	400.0	219.2	c	c	456.8	305.9	433.6	478.6	c	489.4	437.8	442.5	-5.45	-0.0122										
Goveda U2	492.1	463.8	518.9	502.2	-170.1	553.1	537.8	378.2	527.0	-170.0	-183.3	-180.9	479.6	-0.78	-0.0016																
Goveda U3	469.0	469.0	734.5	527.2	527.2	527.2	527.2	527.2	527.2	527.2	527.2	527.2	527.2	-0.18	-0.0004																
Goveda U4	469.0	469.0	734.5	527.2	527.2	527.2	527.2	527.2	527.2	527.2	527.2	527.2	527.2	-2.30	-0.0048																
Goveda R3	433.9	474.8	533.2	533.2	533.2	533.2	533.2	533.2	533.2	533.2	533.2	533.2	533.2	0.89	0.0019																
Goveda R4	436.1	538.2	459.8	459.8	459.8	459.8	459.8	459.8	459.8	459.8	459.8	459.8	459.8	0.59	0.0013																
Goveda O3	432.1	397.1	440.9	440.9	440.9	440.9	440.9	440.9	440.9	440.9	440.9	440.9	440.9	0.49	0.0011																
Goveda O4	438.0	438.0	438.0	438.0	438.0	438.0	438.0	438.0	438.0	438.0	438.0	438.0	438.0	0.32	0.0007																
Goveda	430.2	463.5	450.1	450.1	450.1	450.1	450.1	450.1	450.1	450.1	450.1	450.1	450.1	0.41	0.0009																
Kravec R2	459.3	371.8	363.1	356.9	380.5	c	463.7	282.6	353.0	547.0	373.1	351.5	298.4	304.3	538.5	617	295.0	358.5	407.9	318.5	329.1	c	368.4	452.7	475.0	-2.92	-0.0061				
Kravec R3	328.9	365.2	393.9	381.5	c	450.5	424.2	540.0	445.0	274.4	324.9	c	384.2	353.0	366.5	388.4	438.9	343.4	379.1	c	336.1	443.0	408.7	-4.57	-0.0110						
Kravec R4	355.0	370.9	330.6	362.8	351.1	343.0	359.6	229.3	321.7	474.0	359.3	321.1	280.2	294.3	393.3	62.0	346.0	320.6	371.7	291.3	356.1	242.7	266.3	324.5	425.1	355.3	-7.17	-0.0088			
Kravec O2	351.1	334.1	329.2	363.9	365.0	357.3	374.0	223.8	322.6	482.0	382.8	334.5	278.9	302.1	432.9	205.4	377.0	324.7	380.8	310.5	363.7	265.8	284.5	336.6	443.8	384.5	-6.62	-0.0059			
Kravec O3	372.7	396.5	331.6	363.5	365.3	364.0	374.7	423.0	433.0	353.9	c	319.4	270.5	318.2	c	189.4	400.0	341.7	393.7	410.5	364.9	298.7	c	311.5	432.5	383.6	-2.30	-0.0060			
Kravec P2	282.4	350.0	263.4	336.3	281.8	380.6	378.8	236.8	271.6	418.0	363.5	200.2	218.0	228.6	264.8	308.8	186.4	257.5	310.0	275.4	308.6	258.9	324.2	282.6	178.8	306.3	363.2	321.3	-5.66	-0.0173	
Kravec P3	259.7	365.2	218.3	364.0	307.4	335.9	352.9	221.7	331.7	435.0	294.9	180	230.7	268.0	c	225.1	329.0	293.5	363.7	238.0	256.7	314.8	c	321.5	471.9	381.2	-5.82	-0.0050			
Kravec	332.4	366.7	311.5	363.2	348.7	c	380.4	264.6	333.6	475.4	389.1	304.3	218.0	264.8	285.3	c	832.5	237.5	365.0	332.1	378.1	287.5	351.6	273.5	c	318.3	425.3	366.9	-5.28	-0.0142	
Junice U2	548.0	c	428.3	457.7	474.8	555.4	597.0	593.6	593.6	593.6	593.6	593.6	593.6	593.6	593.6	593.6	593.6	593.6	593.6	593.6	593.6	593.6	593.6	593.6	593.6	593.6	593.6	593.6	593.6	7.40	0.0191
Junice U3	510.0	c	461.1	468.9	477.1	545.1	592.0	502.2	502.2	502.2	502.2	502.2	502.2	502.2	502.2	502.2	502.2	502.2	502.2	502.2	502.2	502.2	502.2	502.2	502.2	502.2	502.2	502.2	502.2	0.06	0.0001
Junice R2	431.1	439.0	368.3	415.6	413.7	c	482.0	444.8	484.5	542.0	408.4	502.2	503.1	c	549.9	84.5	296.0	458.0	503.3	455.3	443.2	475.5	c	507.2	458.3	482.7	-11.02	-0.0223			
Junice R3	479.5	380.1	433.8	451.1	c	454.4	538.3	551.0	505.9	559.5	578.4	344.3	544.0	85.7	216.0	470.8	493.2	493.9	473.3	449.8	c	508.1	491.3	505.1	2.71	0.0054					
Junice R4	470.7	318.5	388.1	347.3	c	440.7	418.8	418.6	418.6	418.6	418.6	418.6	418.6	418.6	418.6	418.6	418.6	418.6	418.6	418.6	418.6	418.6	418.6	418.6	418.6	418.6	418.6	418.6	418.6	-1.69	-0.0036
Junice O2	-57.3	395.4	108.0	356.8	c	456.8	387.7	481.2	480.0	480.0	480.0	480.0	480.0	480.0	480.0	480.0	480.0	480.0	480.0	480.0	480.0	480.0	480.0	480.0	480.0	480.0	480.0	480.0	480.0	-17.9	-0.0041
Junice O4	510.5	435.3	c	420.6	431.5	c	461.7	421.4	534.4	561.4	500.5	577.6	325.0	273.7	c	203.0	386.3	280.1	465.9	472.4	466.4	421.1	450.4	c	470.0	471.4	497.1	-0.41	-0.0008		
Prosečna cena u kilograma	376.2	372.1	369.4	404.6	418.3	352.8	493.7	441.6	483.9	505.2	496.9	491.0	304.9	276.8	316.0	500.9	189.7	366.9	358.7	437.1	436.6	416.1	373.8	427.3	317.2	433.8	461.3	444.8	-2.34	-0.0052	

Izvor : EU Komisija



**Cene jaja, pilećeg mesa i mlečnih proizvoda - zelene pijace  
u Srbiji za period 6.- 12.11.2023. godine**

Naziv proizvoda	Jedinica mere	CENTRALNA SRBIJA										VOJVODINA																	
		Beograd Kalenić	Beograd Skadarlija	Čačak	Kragujevac	Kraljevo	Loznica	Nis	Pirot	Požarevac	Smederevo	Vranje	Zajčar	Leskovac	Šabac	Užice	Kikinda	Novi Sad	Pančevo	Sombor	S.Mitrovica	Subotica	Zrenjanin						
Jaja (L)	komad	22	24	19	18	19	25	19	20	23	21	22	22	22	25	21	22	21	21	21	21	21	21	21	21	21	20	20	
Jaja (M)	komad	21	23	17	18	18	22	18	19	21	19	21	19	21	20	19	21	21	20	20	20	20	20	20	20	20	19	19	
Jaja (S)	komad	20	22	22	17	17	20	17	18	19	16	19	20	20	35	16	19	19	19	19	18	18	18	18	18	18	18	18	
Jaja (XL)	komad	23	25	19	19	20	30	20	21	24	24	23	23	23	30	23	23	22	22	22	18	18	22	22	22	21	21	21	
Pilećina (sve rase)	kg	400	380	300	300	300	480	430	380	450	400	400	400	350	360	360	450	450	450	400	400	400	400	400	400	350	350	350	
Beli sir (masni)	kg	800	800	700	800	750	650	700	750	650	700	650	700	700	1000	1000	600	600	600	500	500	500	500	500	500	600	600	600	1000
Beli sir (polumasn)	kg	600	600	500	700	600	600	650	700	680	650	700	650	500	600	600	500	500	500	500	500	500	500	500	500	600	600	600	600
Kajmak	kg	1500	1400	1000	1200	1000	1200	1200	1200	1200	1200	1200	1100	1300	1100	1300	1200	1200	1200	1100	1100	1100	1100	1100	1100	1200	1200	1500	1500



## Žitarice i stočna hrana

Na gazdinstvima u okolini Šapca evidentirana je cena kukuruza na 17 din/kg i pšenice na 20 din/kg. U silosima na području ovog grada kukuruz je bio još jeftiniji protekle sedmice, pošto je dominirao iznos od 15 din/kg.

Dosta slaba ponuda lucerkinog sena u balama na gazdinstvima u okolini Kikinde uslovlila je rast cene u odnosu na prethodni period. Dominirao je iznos od 33 din/kg. U maloprodajnim objektima na području ovog grada evidentiran je rast cena sojine sačme na 112 din/kg, suncokretova sačma na 63 din/kg i stočno brašno na 27 din/kg. U istom periodu je i skuplji kukuruz okrunjen veštački sušen u silosima na području Kikinde.

Rast cene pšenice na 19 din/kg i pad cene kukuruza na 17 din/kg karakteristika je druge sedmice novembra na gazdinstvima u okolini Sremske Mitrovice

Dominantne cene stočnog ječma i pšenice bile su izjednačene protekle sedmice na pijaci u Čačku i iznosile su 29 din/kg, za kukuruz su kupci trebali da izdvoje 27 din/kg, dok je najčešća cena stočnog brašna iznosila 33 din/kg.

Na pijaci u Kraljevu je cena kukuruza i pšenice, upakovanih u džakove najčešće od 50 kilograma, iznosila 34 din/kg, dok je dominantna cena stočnog ječma bila na dominantnih 32 din/kg.

Izjednačena je bila cena pšenice i kukuruza i na gazdinstvima na području Niša, pošto je dominirao iznos od 30 din/kg.

Reporter STIPS iz Pančeva evidentirao je protekle sedmice rast cene pšenice upakovane u džakove od 50 kilograma, jer je dominirao iznos od 24 din/kg.

## Agroinfo vest

Ni posle 24 sata, od kada su poljoprivrednici koji protestuju u Vojvodini i drugim gradovima u Srbiji predali svoje zahteve, nisu dobili nikakav odgovor od države, rekao je juče za N1 Goran Filipović iz Inicijative za opstanak poljoprivrednika. "Prošla su puna 24 sata i mi nismo dobili nikakav odgovor Vlade, ni mejlom, ni pismeno tako da smo morali nešto da preduzmemo. Mi ćemo, kako se to kaže, od sada, svakim danom taj kaiš stezati. Noći ćemo provoditi ovde, ispred novosadske rafinerije, dok sve što smo tražili ne bude sprovedeno. Sutra ćemo imati protestnu vožnju oko kružnog toka u Novom Sadu, kao i danas, ali sada tri puta po sat vremena. Znam da građani to ne vole ali ih molimo za strpljenje jer ove probleme moramo rešiti", rekao je juče Filipović. Poljoprivrednici koji protestuju, su danas ranije, blokirali puteve u Vojvodini ali i imali protestnu vožnju u Novom Sadu, koja je trajala nešto više od 40 minuta. Paori su juče vozili traktore u kružnom toku u Novom Sadu, na izlazu ka auto-putu prema Beogradu i magistralnom putu ka Zrenjaninu. Iako je vožnja bila spora, stvorila je velike saobraćajne gužve u tom delu Novog Sada, a neki vozači, koji su bili nestrpljivi, vozili su svoje automobile trotoarima. Posle protestne vožnje, poljoprivrednici su se vratili ispred Rafinerije nafte Novi Sad gde će provesti noć. Oni su najavili i za danas novu vožnju, a koja će se završiti ispred zgrade Pokrajinske Vlade, odnosno Banovine. Proteste su u ponedeljak započela četiri udruženja poljoprivrednika – Inicijativa za opstanak poljoprivrednika Srbije, Udruženje poljoprivrednih proizvođača Subotice, Savez udruženja poljoprivrednika Banata i Udruženje poljoprivrednika Aradac, koja u saopštenju za medije navode da je ispunjenje zahteva preduslov da dalje pregovore sa nadležnima. Najveći broj poljoprivrednika koji se je uključio u protest dolazi iz Vojvodine. Nezadovoljni poljoprivrednici, između ostalog, traže ukidanje akciza na gorivo i uređenje tržišta prometa i robne berze. (ageonews)

**Cene žitarica i stočne hrane u Srbiji za period 6.– 12.11.2023. godine**

Proizvod	Jed.Mere	Mesto prodaje	Centralna Srbija													Vojvodina													
			Beograd	Obrenovac	Čačak	Kragujevac	Kraljevo	Loznica	Niš	Pirot	Požarevac	Smederevo	Vranje	Zaječar	Leskovac	Šabac	Užice	Kikinda	Novi Sad	Pančevo	Sombor	S.Mitrovica	Subotica	Zrenjanin					
Kukuruz (okrunjen, prirodno sušen)	džak 50kg	Gazdinstva					28	30																	20	18	17	20	
Lucerka (seno u balama)	bala 12-25kg	Gazdinstva	25				28	40	27	18															23				21
Pšenica	džak 50kg	Gazdinstva					34	30		32																22		19	22
Sojino zrno	džak 50kg	Gazdinstva					80																					42	
Stočni ječam	džak 50kg	Gazdinstva					34			28																			
Kukuruz (okrunjen, prirodno sušen)	džak 50kg	Maloprodaja		28					35																	20			
Pšenica	džak 50kg	Maloprodaja		30				35																		24			
Sojina sačma (44% proteina)	džak 33kg	Maloprodaja	92	100	110	96	85		98	92			100	100											112			98	
Stočno brašno	džak 33kg	Maloprodaja		27				28		35															27			37	
Suncokretova sačma (33% proteina)	džak 33kg	Maloprodaja	50	50	60	63	60		78	59			58	58										63			42		
Kukuruz (okrunjen, prirodno sušen)	džak 50kg	Pijaca	32	27			34	30		30																18			29
Lucerka (seno u balama)	bala 12-25kg	Pijaca					30			27																			
Pšenica	džak 50kg	Pijaca	32	29			34	30		30																			31
Stočni ječam	džak 50kg	Pijaca	30	29			32	30																					
Stočno brašno	džak 33kg	Pijaca		33			26																						
Kukuruz (okrunjen, prirodno sušen)	rinfuz	Silos											15																17
Kukuruz (okrunjen, veštački sušen)	rinfuz	Silos																						16				15	
Pšenica	rinfuz	Silos	21.4													20												17	21



## **Promet robe na produktnoj berzi u Novom Sadu od 6. do 10. novembra 2023. godine**

### **Najvažnije iz protekle nedelje:**

- rast cene kukuruza i soje
- pad cene pšenice

Na robno - berzanskom tržištu tokom ove nedelje zabeležen je rast cena kukuruza i soje, ali i pad cene pšenice. Ukupan obim trgovanja bio je manji u odnosu na prethodnu nedelju za 28,87% i iznosio je 2.365,00 tona robe, pri čemu je njegova finansijska vrednost iznosila 56.781.550,00 dinara (22,36% manje nego protekle nedelje). Najviše se trgovalo kukuruzom i pšenicom.

Kukuruz je tokom ove nedelje bio najtrgovanija kultura i njegov udeo u ukupnom obimu prometa iznosio je 46%. Tokom čitave nedelje tražnja je bila veća od ponude. Potraživao se kukuruz sa analizom na aflatoksin, kao i kukuruz bez analize, ali i vlažniji kukuruz do 16% vlage. Posebno je bila iskazana tražnja za kukuruzom na paritetu CPT luka sa isporukom u decembru. Kupce su najčešće činili izvoznici, trgovci i domaći prerađivači. Kukuruzom se trgovalo u cenovnom rasponu od 16,00 do 16,50 din/kg bez PDV-a. Ponder cena iznosila je 16,34 din/kg bez PDV-a (17,98 din/kg sa PDV-om), što u odnosu na prethodnu sedmicu predstavlja rast cene od 2,11%. Trgovalo se takođe i kukuruzom na paritetu CPT kupac po ceni od 17,20 din/kg bez PDV-a, kao i kukuruzom rod 2022. godine na paritetu CPT kupac po ceni od 17,00 din/kg bez PDV-a.

Kada je u pitanju pšenica, ona je u ukupnom obimu prometa učestvovala sa udelom od 42%. Početkom nedelje primetna je bila povećana tražnja za pšenicom. Sredinom nedelje ponuda je bila blago povećana, da bi krajem nedelje ona bila izuzetno slaba, a tražnja povećana, pri čemu su kupci potraživali pšenicu sa različitim parametrima kvaliteta. Pšenicom se tokom ove nedelje trgovalo na jedinstvenom cenovnom nivou od 19,20 din/kg bez PDV-a (21,12 din/kg sa PDV-om), što ujedno predstavlja i ponder cenu. U odnosu na sedam dana ranije, primetan je pad cene od 1,29%. Zaključeni su i berzanski ugovori za pšenicu sa primesama do 5% na cenovnom nivou od 20,30 din/kg bez PDV-a.

Tržište soje je tokom cele nedelje bilo veoma mirno, da bi tek poslednjeg dana u nedelji došlo do povećanja aktivnosti. Berzanski ugovori zaključeni su u cenovnom rasponu od 50,70 do 51,00 din/kg bez PDV-a uz obračun kvaliteta. Ponder cena iznosila je 50,76 din/kg bez PDV-a (55,84 din/kg sa PDV-om), te je primetan rast cene od 2,68%.

Od ostale robe, trgovalo se još i mineralnim đubrivom u formulaciji NPK 16:16:16 u pakovanju 25/1 po ceni od 54,66 din/kg bez PDV-a. U ponudi se našao i MAP 12:52 u manjim količinama po ceni od 84,15 din/kg bez PDV-a.

Suncokretova sačma sa 33% proteina nudila se u toku nedelje po ceni od 30,20 din/kg bez PDV-a.

## PRODUKTNA BERZA

Pregled ponuđenih i zaključenih količina, kao i raspon ponuđenih i zaključenih cena poljoprivrednih proizvoda u posmatranom periodu, dati su u sledećoj tabeli:

	ROBA	PONUĐENA KOLIČINA	CENE PONUDE DIN/KG SA PDV-OM	ZAKLJUČENA KOLIČINA	ZAKLJUČENA CENA DIN/KG SA PDV-OM	PROMENA U ODNOSU NA PRETHODNI PERIOD
KUKURUZ	<b>ROD 2023.</b>	3.400	17,60-19,25	1.050	17,60-18,15	<b>+2,11%</b>
	cpt luka	90	18,92	90	18,92	
	<b>ROD 2022.</b> CPT KUPAC	50	18,70	50	18,70	
PŠENICA	<b>ROD 2023.</b>					
	min. 10,5% proteina	1.200	21,12-21,45	600	21,12	<b>-1,29%</b>
	min. 11,5% proteina	50	21,67	-	-	
	min. 12% proteina primese do 5%	400	22,33	400	22,33	
SOJA	<b>ROD 2023.</b>	250	55,77-56,10	250	55,77-56,10	<b>+2,68%</b>
ĐUBRIVA	MAP 12:52	24	92,57	-	-	
	NPK 16:16:16	25	60,13	25	60,13	
SAČME	SUNCOKRETOVA 33%	25	36,24	-	-	

## CENE POLJOPRIVREDNIH PROIZVODA U PROTEKLOJ NEDELJI NA VODEĆIM ROBNIM BERZAMA

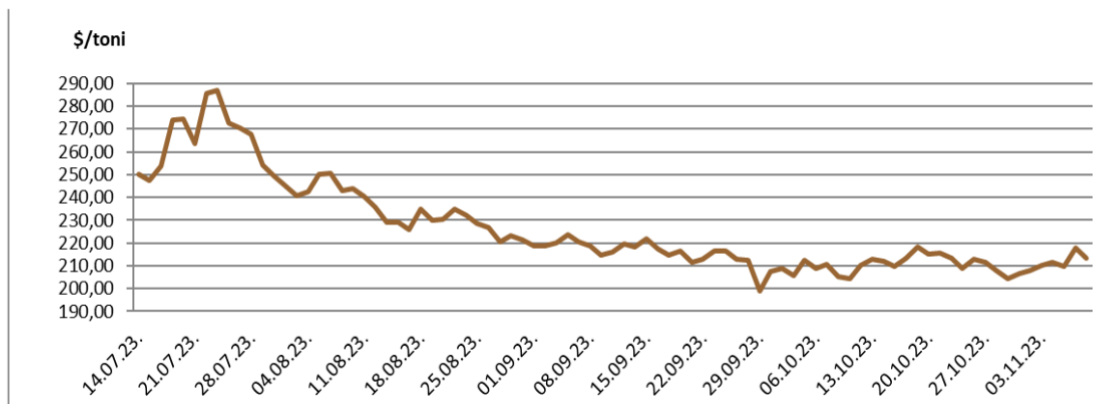
	PETAK	PONEDELJAK	UTORAK	SREDA	ČETVRTAK	PROMENA	
<b>CME (ČIKAGO)</b>	<b>PŠENICA</b> DECEMBARSKI FJUČERS	210,33\$/t	211,50\$/t	209,52\$/t	217,60\$/t	213,34\$/t	+2,69%
	<b>KUKURUZ</b> DECEMBARSKI FJUČERS	187,87\$/t	187,87\$/t	184,40\$/t	187,39\$/t	184,24\$/t	-0,43%
	<b>SOJA</b> NOVEMBARSKI FJUČERS	487,75\$/t	492,52\$/t	495,54\$/t	495,68\$/t	487,82\$/t	+1,81%
	<b>SOJINA SAČMA</b> DECEMBARSKI FJUČERS	442,10\$/t	437,50\$/t	447,40\$/t	449,80\$/t	449,90\$/t	+5,54%
<b>EURONEXT (PARIZ)</b>	<b>PŠENICA</b> DECEMBARSKI FJUČERS	233,50€/t	232,25€/t	232,25€/t	235,75€/t	233,25€/t	+0,43%
	<b>KUKURUZ</b> MARTOVSKI FJUČERS	207,50€/t	211,25€/t	205,75€/t	208,50€/t	206,75€/t	+2,35%
	<b>ULJANA REPICA</b> FEBRUARSKI FJUČERS	445,00€/t	445,00€/t	439,00€/t	441,25€/t	432,50€/t	-0,75%

### DEŠAVANJA IZ PROTEKLE NEDELJE:

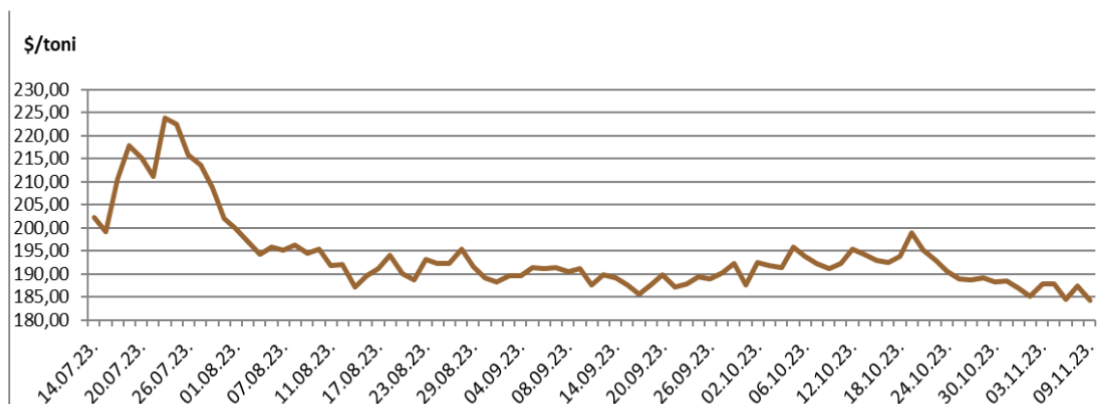
Evropa i dalje trpi padavine, koje sprečavaju poljske radove. U Brazilu, suvi uslovi izazivaju zabrinutost u regionu Mato Grosso. Setva soje ima problema da se nastavi, što pokreće zabrinutost za drugu setvu kukuruza u februaru. Izvoznici žitarica pažljivo prate trendove tražnje i razliku u ceni između francuskih žitarica i ostalih konkurenata, dok se finalizuje alžirski novi tender. Uvoz kukuruza u EU se povećao sa ukupnom količinom uvezenom od početka sezone od 5,84 mil t. Tempo uvoza je znatno slabiji nego prošle godine, sa brazilskim i ukrajinskim kukuruzom koji dominiraju tržištem. Robna tržišta se trenutno kreću u suprotnim smerovima. Cene sirove nafte su ponovo pale, što od početka meseca čini pad od oko -7%, u Njujorku. Ovaj trend snižavanja je takođe zabeležen u Evropi za Brent sirovu naftu. Sa druge strane, poljoprivredna robna tržišta na Evronekstu zabeležila su rast kod žitarica i uljarica. Suočeni sa obnovljenim tenzijama u regionu Odese, učesnici na tržištu su oprezni što se tiče dinamike aktivnosti iz Ukrajine.

USDA je procenilo proizvodnju kukuruza 2023/24. na 130 mil t, što je sniženje za 5 mil t u odnosu na prethodnu procenu. U SAD, žetva dobro napreduje, sa skinutih 81% kukuruza i 91% soje. Setva ozime pšenice je dostigla 90%, što je u skladu sa prosejima prethodnih godina. USDA je izvestilo o prodaji 126.000 t soje za Kinu, što je u skladu sa USDA prognozom uvoza od 100 mil t. USDA je takođe izvestilo od prodaji 289.575 t kukuruza za Meksiko. U Čikagu cene soje i naročito sojine sačme su rasle. Vremenske prilike u Brazilu podstiču strahove za budući proizvodni potencijal, sa prognozom koja je za sad bez padavina. Tržište je takođe našlo podršku u objavi o novim prodajama soje za Kinu, uključujući prodaju od 110.000 t o kojoj je izvestilo USDA. Kukuruz je pao na najniži trgovani nivo, a tržište pšenice je raslo na najviši nivo u 3 nedelje.

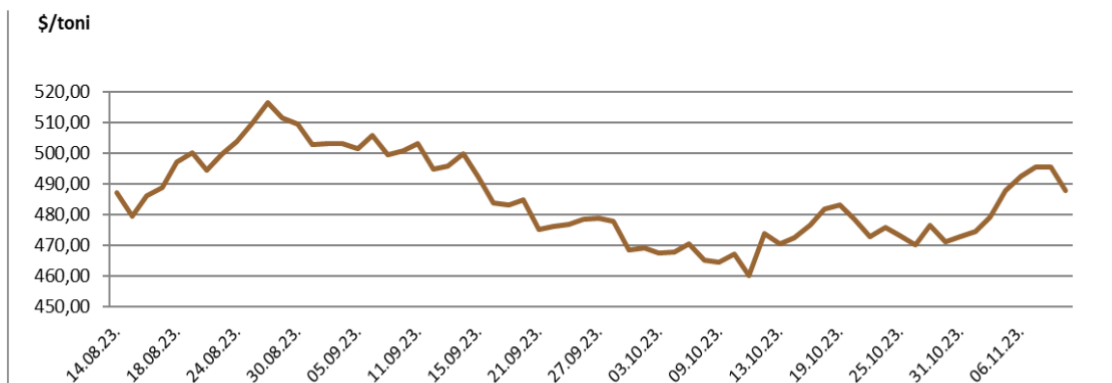
## KRETANJE DECEMBARSKOG FJUČERSA NA PŠENICU NA CME U PERIODU: 14.07.2023. - 09.11.2023.



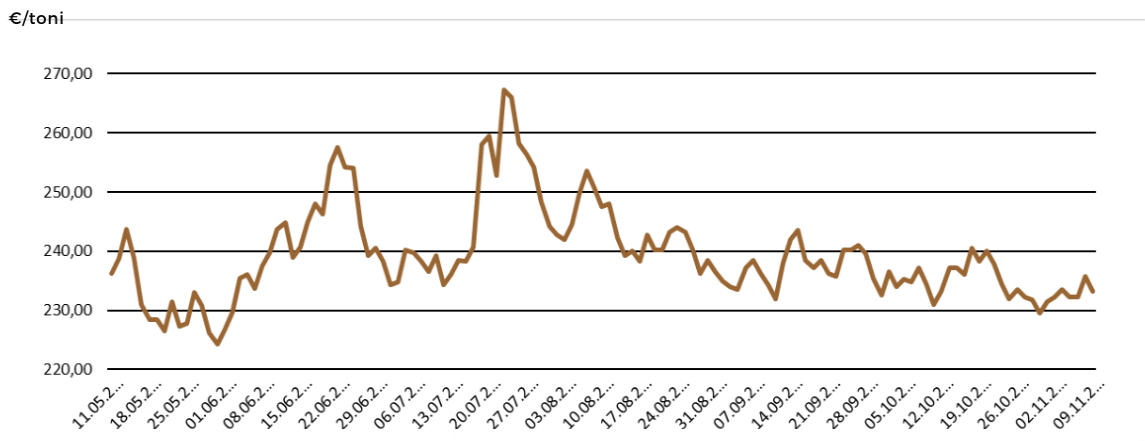
## KRETANJE DECEMBARSKOG FJUČERSA NA KUKURUZ NA CME U PERIODU: 14.07.2023. - 09.11.2023.



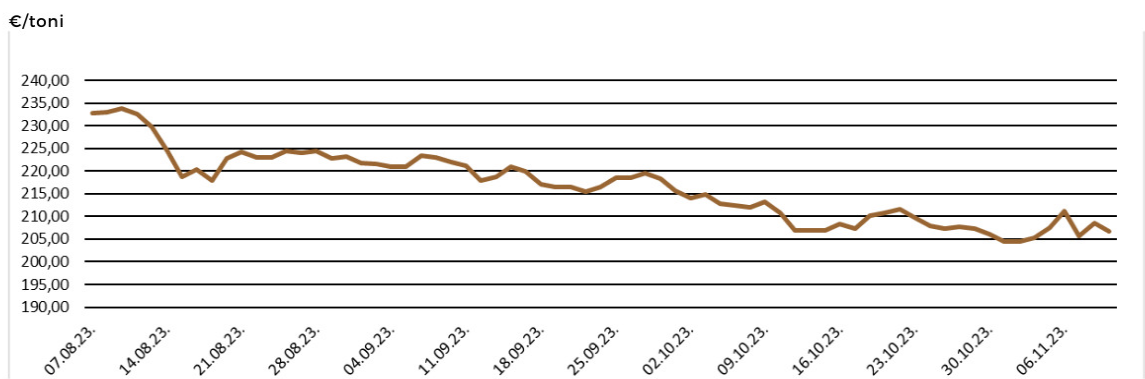
## KRETANJE NOVEMBARSKOG FJUČERSA NA SOJU NA CME U PERIODU: 14.08.2023. - 09.11.2023.



**KRETANJE DECEMBARSKOG FJUČERSA NA PŠENICU NA EURONEXT-U U PERIODU:  
11.05.2023. - 09.11.2023.**



**KRETANJE MARTOVSKOG FJUČERSA NA KUKURUZ NA EURONEXTU-U U PERIODU:  
07.08.2023. - 09.11.2023.**



**KRETANJE FEBRUARSKOG FJUČERSA NA ULJANU REPICU NA EURONEXT-U U PERIODU:  
31.07.2022. - 09.11.2023.**

