

19.12.2023.

Vol.20, Broj 50

Ministarstvo poljoprivrede,
šumarstva i vodoprivrede
Republike Srbije

Izveštaj pripremio : Institut
za primenu nauke u poljo-
privredi










Email:
stips@minpolj.gov.rs

telefon:
011-3616-277

50

www.stips.minpolj.gov.rs

ŽIVA STOKA, ŽITARICE I STOČNA HRANA

Ponuda, tražnja i cene goveda u Srbiji		1
Prasad 650 din/kg, a jagnjad 580 din/kg		2
Pregled cena žive stoke na stočnim pijacama		3
Cene žive stoke u klanicama		4
Cene stoke u EU		5
Cene jaja, pilećeg mesa i mlečnih proizvoda		6
Žitarice i stočna hraniva, Agroinfo vesti		7
Nedeljni prikaz cena žitarica i stočne hrane		8
Promet robe na produktnoj berzi u Novom Sadu		9-13

Pad otkupne cene priplodnih krava na stočnoj pijaci u Kragujevcu

Na stočnoj pijaci u Kragujevcu došlo je do pada prodajne cene priplodnih krava, pošto je u sedmici za nama dominirao iznos od 200.000 dinara po grlu. U prodaji je bilo nekoliko grla ove kategorije goveda.

Otkupna cena teladi SM rase telesne mase do 160 kilograma iznosila je 550 din/kg u klanicama na području braničevskog regiona. Za otkupljenu tovnu junad telesne mase od 350 do 480 kilograma odgajivači su najčešće dobijali 500 din/kg, dok je dominantna otkupna cena krava za klanje iznosila 220 din/kg. Ponuda goveda, u pogledu kategorija, na stočnoj pijaci u Požarevcu, bila je nepromenjena, a i cene se nisu menjale.

Dominantna cena teladi bila je malo preko 700 din/kg protekle sedmice na stočnoj pijaci u Kraljevu, kao i prethodne sedmice. Nije bilo promena cena ni kod ostalih kategorija goveda.

Izostala je prodaja teladi, tovne junadi i ostalih kategorija goveda na pijaci žive stoke u Leskovcu, protekle sedmice. Klaničari sa ovog područja su otkupljivali tovne bikove SM rase po ceni od 350 kg i krave za klanje po ceni od 240 din/kg.

Dominantna otkupna cena tovnih bikova, SM rase, telesne mase preko 500 kilograma, iznosila je 360 din/kg u klanicama na području nšavskog regiona uz prosečnu ponudu i slab obim otkupa.

Kao i prethodne, i protekle je sedmice otkup teladi, na području protskog regiona, obavljan je najčešće po ceni od 650 din/kg. Za tovnu junad telesne mase preko 480 kilograma klaničari su plaćali 380 din/kg, a za krave za klanje 280 din/kg.

Dominantna cena prasadi protekle sedmice iznosila 650 din/kg na području Loznice i Čačka

Dominantna otkupna cena prasadi telesne mase od 16 do 25 kilograma dostigla je iznos od 650 din/kg u klanicama na području podrinjskog regiona. Otkupne cene tovnih svinja i krmača za klanje nisu se bitnije menjale u odnosu na prethodni period.

Dominantna prodajna cena prasadi telesne mase do 15 kilograma dostigla je iznos od 650 din/kg, dok je u kategoriji grla od 16 do 25 kilograma dominirao iznos od 550 din/kg na stočnoj pijaci u Čačku. Za toвне svinje su kupci trebali da izdvoje od 300 do 350 din/kg u zavisnosti od kategorije od 300 do 350 din/kg. Kod krmača za klanje je dominirao iznos od 250 din/kg.

Na stočnoj pijaci u Kragujevcu je došlo do pada obe kategorije tovnih svinja, pa je varirao iznos od 240 do 280

din/kg. Za razliku od njih viša je bila cena krmača za klanje pošto je dominirao iznos od 240 din/kg. Za razliku od pijace u klanicama na području šumadijskog regiona bile su više otkupe cene prasadi telesne mase od 16 do 25 kilograma i obe kategorije tovnih svinja.

Pad otkupne cene prasadi telesne mase od 16 do 25 kilograma evidentiran je u klanicama na području Šapca i okolnih mesta, pošto je protekle nedelje dominirao iznos od 580 din/kg.

U klanicama na području južno-banatskog regiona dominirala je otkupna cena od 500 din/kg za prasadi, telesne mase od 16 do 25 kilograma i cena od 300 din/kg za toвне svinje, telesne mase od 80 do 120 kilograma.

Otkupna cena jagnjadi iznosila 580 din/kg u klanicama na području Šapca i okoline

Otkupna cena jagnjadi u klanicama na području mačvanskog regiona dostigla je maksimalni iznos za ovu kategoriju ovaca od kada postoji STIPS. Dominirao je iznos od 580 din/kg. Izostala je ponuda ostalih kategorija ovaca.

U klanicama na području šumadijskog regiona zabeležen je rast otkupne cene jagnjadi na 470 din/kg i pad cene ovaca na 180 din/kg. Slična je bila situacija i na stočnoj pijaci u Kragujevcu, jer je evidentiran rast prodajne cene jagnjadi na dominantnih 470 din/kg i pad cene ovaca na dominantnih 180 din/kg. Za prodaju je dovezeno pedesetak grla jagnjadi i dvadesetak ovaca. Obim prodaje bio je slab, obzirom da je u toku post.

Najčešća otkupna cena jagnjadi iznosila je 450 din/kg za jagnjad u klanicama na području srednjobanatskog regiona. Obim ponude bio je vrlo slab.

Vro slaba ponuda jagnjadi na pijaci žive stoke u Nišu protekle je sedmice uslovlila da dominira cena od 500 din/kg. Prodaja grla bila je, takođe, dosta slaba.

Dominantna cena jagnjadi iznosila je 480 din/kg na pijaci žive stoke u Smederevu, gde su potencijalni kupci za šilježad trebali da izdvoje 300 din/kg, a ovce 260 din/kg.

Cene žive stoke - stočne pijace u Srbiji za period 11.-17.12.2023. godine

Jedinica mere din/kg	Težina/ uzrast	Rasa	Centralna Srbija												Vojvodina									
			Beograd	Čačak	Kragujevac	Kraljevo	Loznica	Nis	Pirot	Požarevac	Smederevo	Vranje	Zajecar	Leskovac	Šabac	Užice	Kikinda	Novi Sad	Pančevo	Sombor	S.Mitrovica	Subotica	Zrenjanin	
Bikovi	>500kg	SM			360																			
Dviske	sve težine	sve rase	200	200																				
Jagnjad	sve težine	sve rase	480	470	500	500	500	390	480	450														
Jarad	sve težine	sve rase		300	400					350														
Junad	350-480kg	sve rase						500																
Koze	sve težine	sve rase		120						170														
Krave za klanje	sve težine	SM			260			210																
Krmače za klanje	>130kg	sve rase	250	220	280																			
Ovca	sve težine	sve rase	170	180	220			200	260	200														
Prasad	16-25kg	sve rase	550	550	450	430	520	500	580	500														
Prasad	<=15kg	sve rase	650				500	630																
Telad	80-160kg	SM			705			550																
Tovljenici	80-120kg	sve rase	300	350	280	350		330		350														
Tovljenici	>120kg	sve rase	300	240	300																			
Šilježad	sve težine	sve rase					240	300																

Klanične cene žive stoke u Srbiji po okruzima za period 11.- 17.12.2023. godine

Jedinica mere din/kg	Težina/ uzrast	Rasa	Grad Beograd	Braničevski	Pčinjaški	Mačvanski LO	Mačvanski SA	Nišavski	Pirotski	Podunavski	Raški	Zajčarski	Moravički	Šumadijski	Jablanički	Zlatiborski	Južno-bački	Južno-banatski	Severno-bački	Srednje-banatski	Sremski	
Bikovi	>500kg	SM	360			350		360		340	355		350		350							
Dviske	sve težine	sve rase											200									
Jagnjad	sve težine	sve rase				430	580	400		410	480		470						400		450	450
Junad	350-480kg	sve rase	500		340							360										500
Junad	>480kg	sve rase					350		380				340	360				330				330
Krave za klanje	sve težine	SM	220		250	280		280		280	280	240	230	250	240							260
Krmače za klanje	>130kg	sve rase			220						220	250		200								
Ovca	sve težine	sve rase	200		200					210	200			180					130			
Prasad	16-25kg	sve rase			650	580	500	500		450	500	500	500	450	450			500	500	500	500	450
Telad	80-160kg	HF																	600			
Telad	80-160kg	SM	550			750		650		490	700	380	500	800					370			
Tovljenici	80-120kg	sve rase	280		250	300				300	270	380		300				300			280	280
Tovljenici	>120kg	sve rase			230					240	250	370		270	280							
Štiježad	sve težine	sve rase	240																			

COMMISSION EUROPEENNE

Direction générale de l'Agriculture

Op. Viandes bovines, porcines, ovines et aviculture

CENE STOKE ZA KLANJE U EU

CENE NA TRŽIŠTU ZEMLJE ČLANICE

**PRIX DE MARCHÉ - ETATS MEMBRES
MARKET PRICES - MEMBER STATES**

Datum
od: 04.12.23
do: 10.12.23

:EURO, 100kg PC/DW/	BE	BG	CZ	DK	DE	EE	GR	FR	HR	IE	IT	CY	LV	LT	LU	HU	MT	NL	AT	PL	PT	RO	SI	SK	FI	SE	EU	Promena poslednje nedelje	%	UK		
Junad 8-12 mU2	-42.6						478.7	439.6		608.3		389.2	c	c				-49.0	583.0		48.10						498.0	535.4	-5.41	-0.0100		
Junad 8-12 mU3	-427.5						485.7	516.8		593.8			c					-46.0	585.8		437.3						581.2	569.9	-8.10	-0.0154		
Junad 8-12 mR2	-45.5						476.2	523.7		529.9		320.8	c	c				-45.10	531.9	483.6	134.1	536.1	466.5				524.7	504.4	-5.64	-0.0111		
Junad 8-12 mR3	-45.10						468.7	480.8	526.4	540.3		323.2	c					-46.00	512.1	388.4	11.12	519.3	459.7				551.4	52.0	-0.36	-0.0007		
Junad 8-12 mO2	332.7	c	438.9	417.0	c	453.4	471.9	481.2		549.3		270.4	c					-39.00	371.1	38.3	422.0	388.2	482.0	c			540.2	439.8	18.66	0.0443		
Junad 8-12 mO3							410.5	472.8		373.6		288.2	c	c				-11.00	c	402.4	421.3	518.4					552.2	450.8	-12.57	-0.0271		
Junad 8-12	232.7	c	442.7	417.0	c	468.2	473.7	503.4		560.5		286.1	c	c				-40.99	c	367.2	429.1	420.4	464.5	c			483.7	483.7	0.81	0.0017		
Junad U2	492.0						475.3	489.5	514.9	551.0	57.8	57.16		376.9	420.8	542.4		36.0	503.6	502.9	503.0	469.7	486.6	c			527.0	516.7	0.21	0.0004		
Junad U3	469.5						474.5	451.5	506.9	535.0	516.8	546.0		380.8	c	c		51.0	505.5	486.4	517.1	423.6	495.3	c			531.4	536.4	-2.54	-0.0050		
Junad R2	435.5	546.1	442.7	414.9	488.9	c	465.4	439.6	506.6	524.0	540.8	458.9		358.4	384.4	493.0	206.5	268.0	487.4	485.1	486.4	461.1	487.6	452.0	495.6	498.6	490.8	1.2	0.0023			
Junad R3	404.0	516.4	461.1	427.2	485.7	c	468.9	433.6	503.6	518.0	520.4	516.3		302.6	372.0	c		236.0	499.1	481.3	485.0	543.7	484.1	462.4	508.7	510.1	494.2	2.41	0.0049			
Junad O2	394.0	362.5	417.1	378.9	442.5	371.7	449.1	439.9	457.4	464.0	542.4	391.3	425.0	302.7	351.7	446.8	225.2	82.0	446.4	463.8	433.4	429.1	461.7	423.2	467.1	503.7	451.2	17.2	0.0038			
Junad O3	387.0	491.2	424.1	385.6	456.7	c	450.6	345.0	474.9	464.0	523.5	431.1	425.0	234.2	359.6	448.9		108.0	460.6	466.8	432.2	453.8	474.3	c		479.0	508.9	460.4	2.10	0.0046		
Junad O3	475.4	418	443.9	405.4	485.4	c	465.1	450.1	502.1	524.6	527.8	425.0	317.5	c	c	220.8		99.7	498.3	475.4	488.7	452.5	485.8	c		481.9	508.4	494.1	0.57	0.0011		
Bikovi R3	588.0	c	308.0	42.7	c	384.9		453.9	300.2	388.2	383.9	c						443.8	480.1	297.3	424.8	480.0	472.3	472.1	448.9	458.4	458.4	160	0.0035			
Bikovi	588.0	c	308.0	42.7	c	384.9		453.9	300.2	388.2	383.9	c						443.8	480.1	297.3	424.8	480.0	472.3	472.1	448.9	458.4	458.4	160	0.0035			
Goveda U2							487.8	484.9		684.9			c					528.8			437.9						566.5	499.3	-3.40	-0.0068		
Goveda U3							562.0	516.3		378.2			c					521.4			220.0						508.6	489.3	12.46	0.0256		
Goveda U4							561.0	734.5					c					516.6			480.0	401.3	439.7				489.8	489.8	8.58	0.0177		
Goveda R3							445.3	357.5	c	477.9		533.0		363.1	c	c		517.9			500.0	421.2	489.7				495.3	479.1	7.75	0.0161		
Goveda R4							435.9	536.2	c	477.7		373.2	c	c				439.8			220.0	434.6	459.7				479.8	462.0	2.45	0.0053		
Goveda O3							424.5	415.2	c	489.9		298.1	c	c				c			400.0	494.5					534.3	461.2	5.39	0.0118		
Goveda O4							434.2	c	480.3		980.0	c	c	c				c									461.2	461.2	5.39	0.0118		
Goveda							432.2	517.4	c	472.2		472.8	c	c				356.4	42.2	459.4							476.1	476.1	5.40	0.0115		
Kravec R2							454.1	374.9	386.4	400.0	372.8	c	422.2	282.6	384.1	535.0	412.5	346.0	316.0	356.7	387.8	366.8	387.8	287.3	c		379.2	481.7	468.5	-1.61	-0.0034	
Kravec R3	128.9	355.0	388.7	373.0	388.4	487.7	437.5	528.0		474.9		342.7	326.0	c	80.6		406.0	363.3	401.3	451.3	448.2	203.5	c			161.1	452.1	42.5	0.0115			
Kravec R4	359.5	258.3	318.1	350.0	345.7	348.3	386.5	228.3	308.1	417.0	384.1	325.0		284.1	321.3	109.9	52.1	364.0	314.1	388.2	284.1	314.8	252.3	238.8	916.5	436.3	349.0	-3.86	-0.0109			
Kravec O2	317.7	313.7	318.7	318.7	318.7	318.7	318.7	318.7	318.7	318.7	318.7	318.7		276.1	323.6	423.6	81.4	388.0	317.0	389.3	289.5	360.1	280.7	30.3	332.7	459.2	378.6	-2.8	-0.0057			
Kravec O3	365.2	396.5	318.3	384.4	368.2	368.8	387.6		430.1	42.0	380.7		281.3	321.1	c	82.1		-40.80	327.1	388.8	344.7	348.9	288.1	c		311.5	442.6	384.0	1.21	0.0032		
Kravec O4	271.1	335.3	254.6	335.7	290.3	327.2	341.1	236.8	272.4	373.0		280.3	220.0	226.8	269.3	322.8	143.8	310.0	277.1	336.7	239.3	343.7	267.2	c		307.0	397.6	392.7	-0.77	-0.0025		
Kravec P2	290.3	371.1	204.2	365.6	302.3	329.1	367.3	221.7	298.6	395.0	42.0	300.4	218.0	254.1	360.9	377.9	179.5	339.0	265.9	356.9	461.1	364.6	253.7	c		324.9	430.4	364.9	-1.28	-0.0034		
Kravec P3	323.5	326.3	301.1	363.1	344.0	c	376.5	264.6	335.5	446.7	409.7	305.6	218.7	268.9	295.8	c	172.9	364.6	327.5	375.1	297.8	348.1	272.9	c		376.8	359.6	-1.47	-0.0041			
Kravec	323.5	326.3	301.1	363.1	344.0	c	376.5	264.6	335.5	446.7	409.7	305.6	218.7	268.9	295.8	c	172.9	364.6	327.5	375.1	297.8	348.1	272.9	c		376.8	359.6	-1.47	-0.0041			
Junice U2	549.5	c	449.6	466.1		493.9		549.4	576.0	591.6		286.0	c	c			497.9	499.5	519.9	375.9	492.9					509.9	482.4	569.8	0.21	0.0004		
Junice U3	509.5	c	457.7	481.1		493.5		548.0	588.0	518.7	587.1	393.2	c	c			494.6	517.5	505.8	518.5	471.2					508.7	550.8	154	0.0028			
Junice U4							437.5	450.8		507.2		393.2	c	c			477.2	50.5			458.2	478.7					475.8	475.8	3.10	0.0066		
Junice R2	494.1	439.0	366.3	419.4	411.6	c	430.1	444.6	510.6	529.0	520.5	501.7		251.2	352.8	330.3	91.0	175.0	187.5	426.1	489.7	439.2	483.5	c		435.0	434.0	483.5	4.91	0.0103		
Junice R3	480.0	383.8	389.7	432.8	440.3	c	482.3	511.5	511.0	571.5	580.8		265.6	353.2	335.4	80.1	110.0	477.3	509.4	483.8	458.1	484.8	c			501.7	501.7	-0.20	-0.0004			
Junice R4	519.1	c	428.8	449.3	c	463.1		535.2	529.0	518.0	382.2		293.2	366.1	c	90.1	173.0	471.8	466.9	382.8	471.1	460.1	c			484.8	484.8	6.48	0.0186			
Junice O2	431.6	381.5	367.1	345.0	c	458.7	-188.8	-374.4	-456.0	527.3	398.9		231.5	308.1	c	185.4	351.0	356.8	436.2	-451.8	388.5	-428.6	365.8	-188.0	-188.8	407.0	407.0	2.26	0.0056			
Junice O3	442.7	341.9	399.6	359.7	376.2	375.1	473.1	466.0	499.7	375.5	325.0	264.6	340.2	424.5	493.4		357.0	402.6	374.9</													

**Cene jaja, pilećeg mesa i mlečnih proizvoda - zelene pijace
u Srbiji za period 11.- 17.12.2023. godine**

Naziv proizvoda	Jedinica mere	CENTRALNA SRBIJA										VOJVODINA													
		Beograd Kalenić	Beograd Skadarlija	Čačak	Kragujevac	Kraljevo	Loznica	Niš	Pirot	Požarevac	Smederevo	Vranje	Zaječar	Leskovac	Šabac	Užice									
Jaja (L)	komad	22	24	19	18	19	30	19	19	23	18	23	22	22	25	20	20	21	20	20	22	20	21	20	
Jaja (M)	komad	21	23	17	17	18	25	18	21	15	22	22	21	21	20	20	19	20	20	19	20	20	20	19	19
Jaja (S)	komad	20	22	15	16	17	22	17	19	11	21	21	20	20	35	18	18	18	18	18	18	18	18	18	18
Jaja (XL)	komad	23	25	22	19	20	35	20	24	21	24	24	23	23	30	21	21	20	22	21	21	20	22	22	21
Pilećina (sve rase)	kg	400	290	300	300	320	480	400	380	480	400	400	400	400	350	450	450	400	400	400	360	450	400	360	350
Beli sir (masni)	kg	800	800	700	700	800	1200	750	680	750	750	750	750	750	1000	600	600	500	500	600	1000	600	500	500	600
Beli sir (polumasn)	kg	600	600	500	600	1000	600	700	650	700	650	650	700	500	500	500	500	500	500	500	550	500	500	500	600
Kajmak	kg	1500	1500	1000	1100	1200	1200	1200	1300	1200	1300	1000	1000	1000	1000	1200	1200	1100	1200	1500	1500	1200	1100	1200	1500



Žitarice i stočna hrana

Pad prodajne cene pšenice evidentirali su reporteri STIPS iz Pančeva, pošto je u sedmici za nama dominirao iznos od 23 din/kg na gazdinstvima, a 24 din/kg u maloprodajnim objektima. Za razliku od pšenice kukuruz je bio skuplji u odnosu na prethodni period, pošto je dominirao iznos od 22 din/kg.

U maloprodajnim objektima na području Kikinde došlo je do pada cene sojine sačme u odnosu na pretodni period. Dominirao je iznos od 103 din/kg i suncokretove sačme na 58 din/kg. U silosima na području ovog grada evidentiran je rast prodajne cene kukuruza veštački sušenog u rinfuzu na 18 din/kg.

Zabeležena je dobra ponuda pšenice i ostalih poljoprivrednih proizvoda za pripremu kvalitetne stočne hrane na pijaci u Čačku protekle sedmice. Dominantna cena pšenice i stočnog brašna iznosila je 30 din/kg. Za stočno brašno su kupci trebali da izdvoje 33 din/kg, dok je najčešća prodajna cena kukuruza iznosila 25 din/kg u sedmici za nama.

Dominantna cena sojine sačme iznosila je 89 din/kg u maloprodajnim objektima na području Kraljeva, dok je za suncokretovu sačmu trebalo izdvojiti 65 din/kg.

Ujednačena je bila cena pšenice i kukuruza na gazdinstvima u okolini Leskovca, pošto je kod oba proizvoda iznosila 20 din/kg.

Agroinfo vesti

Završen je popis poljoprivrede u Srbiji, a prvi rezultati se očekuju do 31. januara, dok će se konačni objavljivati sukcesivno do 31. decembra 2025. U popisu je tokom anketiranja na terenu, od 1. oktobra do 15. decembra, bilo angažovano 253 opštinskih koordinatora i 2.842 popisivača koji su obišli oko 742.000 poljoprivrednih gazdinstava. Osnovna obeležja o gazdinstvima koja su upisivana tokom ovog popisa su identifikacioni podaci gazdinstva, zemljišni fond i kategorije korišćenja poljoprivrednog zemljišta, podaci o radnoj snazi i podaci o broju stoke. Podaci o navodnjavanju, načinu držanja stoke, obradi zemljišta, poljoprivrednim objektima, mehanizaciji.. prikupljeni su na uzorku. (Agronews)

Tokom prve polovine godine broj noćenja u seoskim domaćinstvima u našoj zemlji povećan je za oko 22 odsto u odnosu na isti period prethodne godine, a posete stranih turista su porasle za približno 33 odsto, pokazuju podaci Ministarstva turizma i omladine. Zaključno sa junom 2023, u bazi e-turista, registrovano je 758 seoskih turističkih domaćinstava, koja raspoložu sa nešto više od 2.400 smeštajnih jedinica, rekli su iz Ministarstva. "Dok su mnoge druge turističke usluge trpele ozbiljne posledice usled pandemije korona virusa, ruralni turizam se nametnuo turistima, pogotovo našim ljudima, što je uticalo da doživi pravi preporod", dodaju iz Ministarstva turizma i omladine. (Agronews)

Cene žitarica i stočne hrane u Srbiji za period 11.– 17.12.2023. godine

Proizvod	Jed.Mere	Mesto prodaje	Centralna Srbija													Vojvodina									
			Beograd	Obrenovac	Čačak	Kragujevac	Kraljevo	Loznica	Nis	Pirot	Pozarevac	Smederevo	Vranje	Zajecar	Leskovac	Šabac	Užice	Kikinda	Novi Sad	Pancevo	Sombor	S.Mitrovica	Subotica	Zrenjanin	
Kukuruz (okrunjen, prirodno sušen)	džak 50kg	Gazdinstva					28	25				30			20	21				20					22
Lucerka (seno u balama)	bala 12-25kg	Gazdinstva					28				40	27	18		19										24
Pšenica	džak 50kg	Gazdinstva	25				34	25			29		20	23						23		21			24
Sojino zrno	džak 50kg	Gazdinstva					80															49			
Stočni ječam	džak 50kg	Gazdinstva					34			25															
Kukuruz (okrunjen, prirodno sušen)	džak 50kg	Maloprodaja	32							30										22					
Lucerkino brašno (min 15% proteina)	džak 25kg	Maloprodaja																							50
Pšenica	džak 50kg	Maloprodaja	32				35													24					
Sojina sačma (44% proteina)	džak 33kg	Maloprodaja					100	89	85		98	92		100						103					95
Stočno brašno	džak 33kg	Maloprodaja					28				23	35								17					21
Suncokretova sačma (33% proteina)	džak 33kg	Maloprodaja					50	65	60		57	59		58						58					55
Kukuruz (okrunjen, prirodno sušen)	džak 50kg	Pijaca	32	25			27	28	25		24									20					30
Lucerka (seno u balama)	bala 12-25kg	Pijaca					30				17														
Pšenica	džak 50kg	Pijaca	32	30			34	30	25																32
Stočni ječam	džak 50kg	Pijaca	30	30			30	30																	
Stočno brašno	džak 33kg	Pijaca	33				26																		
Kukuruz (okrunjen, prirodno sušen)	džak 50kg	Silos																		19		25			
Kukuruz (okrunjen, prirodno sušen)	rinfuz	Silos												18								26			19
Pšenica	džak 50kg	Silos												20						22					
Pšenica	rinfuz	Silos	25.14																						21
Sojino zrno	džak 50kg	Silos													21										20
																				55					60
																									52

Promet robe na produktnoj berzi u Novom Sadu od 11. do 15. decembra 2023. godine

Najvažnije iz protekle nedelje:

- rast cene pšenice i kukuruza
- pad cene soje

Tokom ove nedelje preko Produktne berze prometovano je 2,200 tona robe, za 25,14% manje nego prethodne nedelje. Finansijski promet bio je manji za 20,1% i iznosio je ukupno 61.672.500,00 dinara. Cene kukuruza i pšenice nastavile su rast, dok je soja imala silazni trend cene u odnosu na prethodnu sedmicu. Najviše se trgovalo kukuruzom.

Početak nedelje na tržištu kukuruza obeležilo je povećanje aktivnosti i ponuda koja je bila dosta slabija od tražnje, da bi sredinom nedelje došlo do smanjenja aktivnosti učesnika na tržištu. Kukuruz je ove nedelje zauzeo primarno mesto u trgovanju, učestvujući u ukupnom obimu prometa sa 50%, a najviše interesovanja kupci su pokazali za kukuruz sa analizom na aflatoksin. Kukuruzom se trgovalo na jedinstvenom cenovnom nivou od 17,60 din/kg bez PDV-a (19,36 din/kg sa PDV-om) što ujedno predstavlja i ponder cenu. U odnosu na sedam dana ranije, primetan je cenovni rast od 1,41%. Trgovalo se i kukuruzom sa preuzimanjem do 29. 2. 2024. godine po ceni od 18,00 din/kg bez PDV-a, a zaključen je i robno-berzanski ugovor na paritetu CPT luka po ceni od 18,50 din/kg bez PDV-a.

Kada je u pitanju pšenica, tokom čitave nedelje tražnja je bila veća od ponude, koja je bila izuzetno slaba. Nakon dve sedmice u kojima je pšenica bila najtrgovanija kultura, ove nedelje ona je u ukupnom obimu prometa učestvovala sa 27%. Žitom se trgovalo u cenovnom rasponu od 21,20 do 24,00 din/kg bez PDV-a. Ponder cena iznosila je 22,86 din/kg bez PDV-a (25,14 din/kg sa PDV-om), te je u odnosu na proteklu nedelju zabeležen rast cene. Budući da se tokom sedmice najviše trgovalo pšenicom sa višim parametrima kvaliteta, rast cene iznosio je 10,7%. Trgovalo se takode i pšenicom sa hektolitrom 72kg po ceni od 18,30 din/kg bez PDV-a, kao i pšenicom na paritetu CPT kupac sa plaćanjem po isporuci po ceni od 24,71 din/kg bez PDV-a.

Na tržištu soje tokom čitave nedelje nije zabeležena veća aktivnost učesnika, a odnos ponude i tražnje bio je uravnotežen. Sojinim zrnom se trgovalo u cenovnom rasponu od 53,50 do 55,00 din/kg bez PDV-a uz obračun kvaliteta, pri čemu je bio primetan pad cene kako se sedmica bližila kraju. Ponder cena iznosila je 53,84 din/kg bez PDV-a (59,23 din/kg sa PDV-om), što je u odnosu na sedam dana ranije pad cene od 1,39%. Od ukupnog obima prometa soja je činila 18%.

Tržište stočnog ječma i ove nedelje je bilo mirno, a zaključen je jedan robno - berzanski ugovor za stočni ječam sa hektolitrom 60kg po ceni od 16,90 din/kg bez PDV-a (18,59 din/kg sa PDV-om).

PRODUKTNA BERZA

Pregled ponuđenih i zaključenih količina, kao i raspon ponuđenih i zaključenih cena poljoprivrednih proizvoda u posmatranom periodu, dati su u sledećoj tabeli:

	ROBA	PONUĐENA KOLIČINA	CENE PONUDE DIN/KG SA PDV-OM	ZAKLJUČENA KOLIČINA	ZAKLJUČENA CENA DIN/KG SA PDV-OM	PROMENA U ODNOSU NA PRETHODNI PERIOD
KUKURUZ	ROD 2023.	650	19,03-19,36	500	19,36	+1,41%
	preuzimanje do 29.2.2024.	100	19,80	100	19,80	
	CPT luka	500	20,35	500	20,35	
	vlaga do 15%	100	19,25	-	-	
PŠENICA	ROD 2023.					
	min. 13% proteina	300	23,32-26,40	300	23,32-26,40	+10,7%
	min. 13% proteina, plaćanje po isporuci, CPT kupac	100	27,18	100	27,18	
	hl 72kg	200	20,13	200	20,13	
SOJA	ROD 2023.	495	58,85-60,50	400	58,85-60,50	-1,39%
STOČNI JEČAM	ROD 2023.					
	HL 60KG	300	18,59-18,70	100	18,59	

CENE POLJOPRIVREDNIH PROIZVODA U PROTEKLOJ NEDELJI NA VODEĆIM ROBNIM BERZAMA

	PETAK	PONEDELJAK	UTORAK	SREDA	ČETVRTAK	PROMENA	
CME (ČIKAGO)	PŠENICA						
	DECEMBARSKI FJUČERS	212,02\$/t	218,85\$/t	228,04\$/t	226,20\$/t	230,02\$/t	+9,78%
	KUKURUZ						
DECEMBARSKI FJUČERS	182,83\$/t	181,17\$/t	184,40\$/t	182,91\$/t	184,32\$/t	+1,43%	
SOJA							
JANUARSKI FJUČERS	486,86\$/t	479,96\$/t	479,66\$/t	475,99\$/t	481,94\$/t	-2,31%	

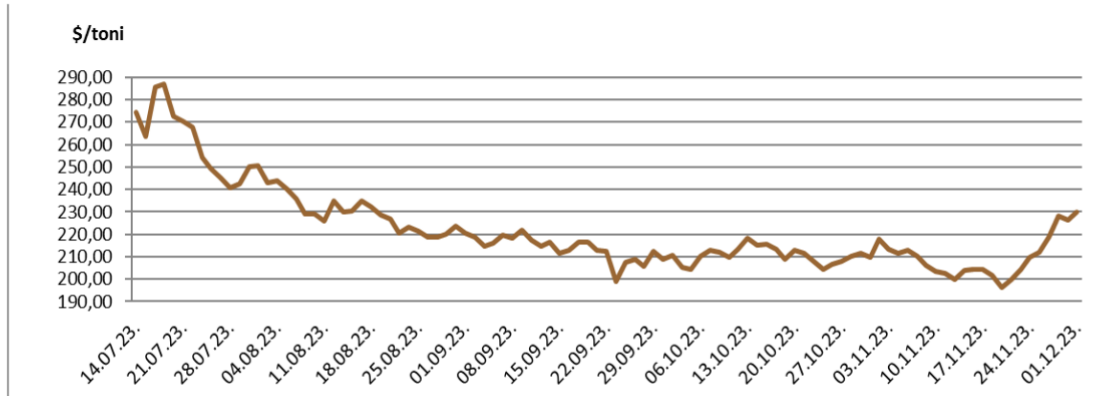
	PETAK	PONEDELJAK	UTORAK	SREDA	ČETVRTAK	PROMENA	
EURONEXT (PARIZ)	PŠENICA						
	DECEMBARSKI FJUČERS	223,00€/t	223,75€/t	215,75€/t	220,00€/t	216,25€/t	-2,15%
	KUKURUZ						
MARTOVSKI FJUČERS	200,00€/t	202,50€/t	202,25€/t	202,50€/t	201,75€/t	+1,25%	
ULJANA REPICA							
FEBRUARSKI FJUČERS	441,25€/t	444,75€/t	444,25€/t	435,50€/t	439,00€/t	-2,61%	

DEŠAVANJA IZ PROTEKLE NEDELJE:

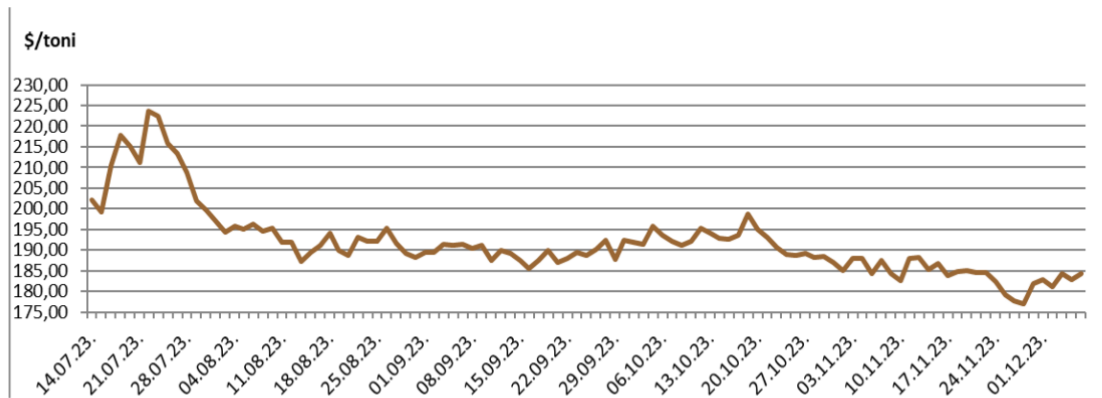
Odnos evro/dolar je snižen tokom nedelje i to je podržalo cene evropskih žitarica prethodnih dana. Međutim, sirova nafta je snižena, što je nepovoljno za ceo sektor roba. Ponovo su se pojavile nedoumice oko pada globalne tražnje za naftom, dok smanjenja proizvodnje koja je nedavno najavio OPEK+, nisu imala uticaja. Kupovina 60.000 tona ukrajinske pšenice je podsetnik da je to faktor koji treba uzeti u obzir. Uljana repica koja je slabila i nije tako loše prošla uzevši u obzir slabljenje sirove nafte, kanole u Kanadi i palminog ulja u Kuala Lumpuru. Skori dolazak u francuske luke prva tri broda koja treba da budu natovarena pšenicom za Kinu, pruža nešto ohrabrenja učesnicima na tržištu i pomoći će da se olakša situacija sa prepunim skladšnim kapacitetima. Barel sirove nafte u Njujorku je pao ispod 70 \$, što je najniži nivo od jula. Egipat, kojem je nedavno ponuđena velika količina pšenice na tenderu i koji je kupio 180.000 t, sada je pokrenuo novi tender. Alžir je početkom nedelje kupio između 450.000 i 500.000 t durum pšenice.

Koncentrišući svoje snabdevanje kukuruzom iz Ukrajine, Kina diversifikuje snabdevanje pšenicom kupovinom američke, koja je trenutno relativno konkurentna. Treba napomenuti da je mapa svetske trgovine izmenjena zbog drastičnog rasta troškova prevoza. Izvozne inspekcije su bile ohrabrujuće za kukuruz sa 1,2 mil t i soju sa 1,1 mil t. USDA obaveštava o novoj prodaji 198.000 t američke pšenice za Kinu i došlo je do daljeg rasta cena pšenice u Čikagu. Ta šesta uzastopna sesija sa rastom dovela je cene pšenice na tromesečni maksimum. Kukuruz je takođe jačao, petu sesiju za redom, prateći pšenicu, ali i zbog nedavnih dobrih američkih izvoznih prodaja. Soja je izuzetak, fondovi i dalje prodaju. Situacija je mešovita, sa učesnicima na tržištu koji su delom ohrabreni nedavnom kišom u Brazilu. Soja je na najnižem nivou u preko mesec dana.

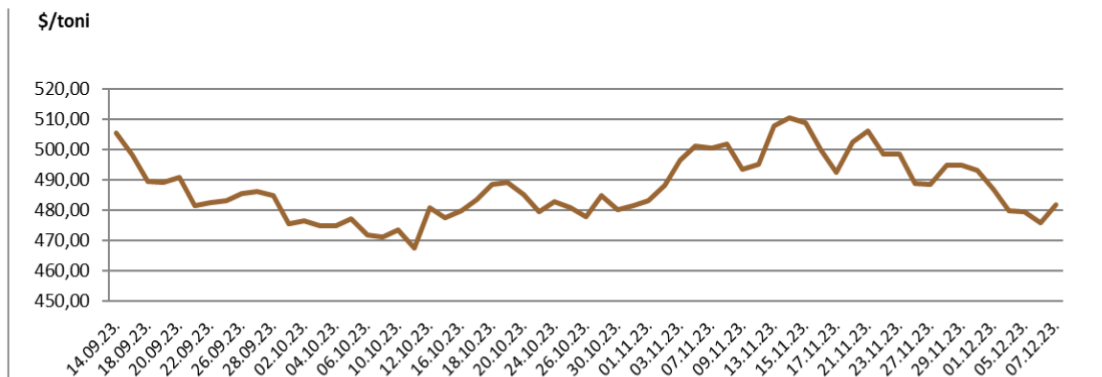
KRETANJE DECEMBARSKOG FJUČERSA NA PŠENICU NA CME U PERIODU: 14.07.2023. - 07.12.2023.



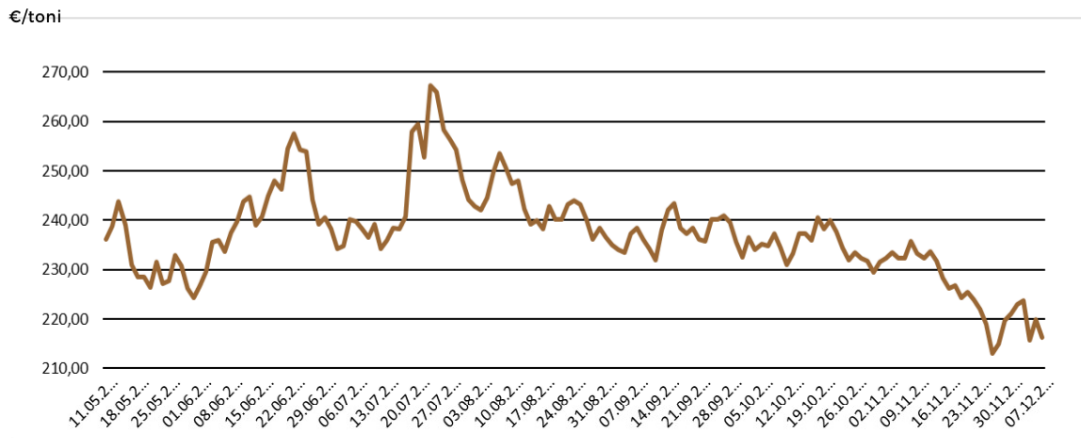
KRETANJE DECEMBARSKOG FJUČERSA NA KUKURUZ NA CME U PERIODU: 14.07.2023. - 07.12.2023.



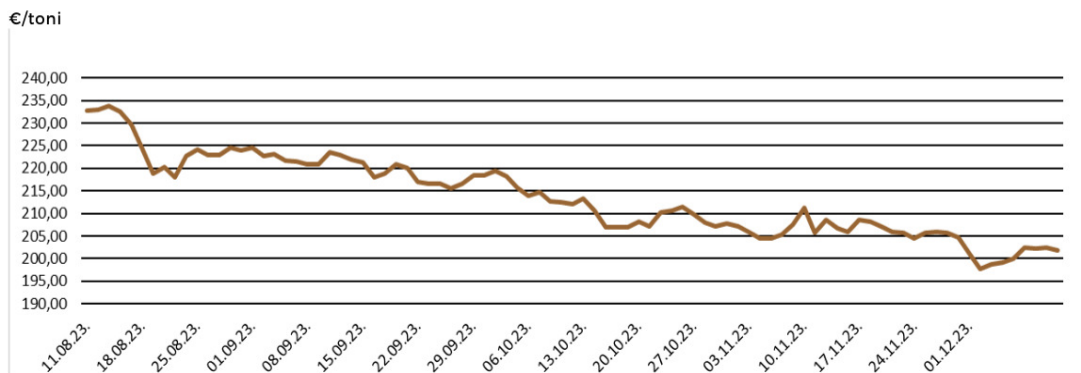
KRETANJE JANUARSKOG FJUČERSA NA SOJU NA CME U PERIODU: 14.09.2023. - 07.12.2023.



**KRETANJE DECEMBARSKOG FJUČERSA NA PŠENICU NA EURONEXT-U U PERIODU:
11.05.2023. - 07.12.2023.**



**KRETANJE MARTOVSKOG FJUČERSA NA KUKURUZ NA EURONEXTU-U U PERIODU:
07.08.2023. - 07.12.2023.**



**KRETANJE FEBRUARSKOG FJUČERSA NA ULJANU REPICU NA EURONEXT-U U PERIODU:
31.07.2022. - 07.12.2023.**

