

26.12.2023.

Vol.20, Broj 51

Ministarstvo poljoprivrede,
šumarstva i vodoprivrede
Republike Srbije

Izveštaj pripremio : Institut
za primenu nauke u poljo-
privredi










Email:
stips@minpolj.gov.rs

telefon:
011-3616-277

51

www.stips.minpolj.gov.rs

ŽIVA STOKA, ŽITARICE I STOČNA HRANA

Ponuda, tražnja i cene goveda u Srbiji		1
		2
Pregled cena žive stoke na stočnim pijacama		3
Cene žive stoke u klanicama		4
Cene stoke u EU		5
Cene jaja, pilećeg mesa i mlečnih proizvoda		6
Žitarice i stočna hraniva, Agroinfo vesti		7
Nedeljni prikaz cena žitarica i stočne hrane		8
Promet robe na produktnoj berzi u Novom Sadu		9-13

Rast otkupne cene teladi SM rase i tovne junadi u Šapcu

Reporteri STIPS iz Šapca evidentirali su rast otkupne cene teladi SM rase, telesne mase do 160 kilograma i tovne junadi telesne mase preko 480 kilograma u odnosu na prethodni period. Za kupovinu taladi najčešće je trebalo izdvojiti 760 din/kg, a za tovnu junad iznos od 368 din/kg. Obim otkupa bio je dobar.

U klanicama na području Beograda, već par sedmica, dominira cena od 360 din/kg za otkupljene tovne bikove SM rase, telesne mase preko 500 kilograma. Obim otkupa bio je dosta slab.

Klaničari sa područja braničevskog regiona otkupljivali su telad SM rase, telesne mase do 160 kilograma po dominantnoj ceni od 550 din/kg, tovnu junad,

telesne mase od 350 do 480 kilograma, po ceni od 500 din/kg i krave za klanje, SM rase, po ceni od 220 din/kg.

Najčešća otkupna cena tovne junadi telesne mase preko 480 kilograma iznosila je 330 din/kg u klanicama na području južnobanatskog regiona.

Protekle su sedmice klaničari sa područja pirotskog regiona otkupljivali telad, SM rase, telesne mase do 160 kilograma, po ceni od 650 din/kg, tovnu junad telesne mase preko 480 kilograma, po ceni od 380 din/kg i krave za klanje, po dominantnoj ceni od 280 din/kg.

U Nišu evidentiran rast prodajne cene prasadi telesne mase od 16 do 25 kilograma

Dominantna otkupna cena prasadi telesne mase od 16 do 25 kilograma dostigla je iznos od 600 din/kg u klanicama na području Šapca i okolnih mesta protakle sedmice. Obim ponude i otkupljenih grla bio je dobar.

Reportei STIPS iz Niša evidentirali su rast prodajne cene prasadi telesne mase od 16 do 25 kilograma na 550 din/kg. Klaničari sa područja nišavskog regiona su protekla sedmice odgajivačima plaćali 500 din/kg za otkupljenu prasadi, telesne mase od 16 do 25 kilograma. Ponuda je bila prosečna kao i nekoliko sedmica pre.

Pad otkupne cene tovnih svinja evidentiran je u klanicama na području

južnobanatskog regiona, pošto je protekle sedmice dominirao iznos od 280 din/kg.

U klanicama na području Beograda je zabeležen blagi pad otkupne cene tovnih svinja telesne mase od 80 do 120 kilograma, pošto je dominirao iznos od 285 din/kg. Obim otkupljenih grla bio je dosta slab.

Na stočnoj pijaci u Pirotu je kod prasadi do 15 kilograma i kod prasadi, telesne mase od 16 do 25 kilograma dominirao iznos od 500 din/kg.

U klanicama na području Šapca došlo je do rasta otkupne cene jagnjadi

U klanicama na području Šapca i okolnih mesta došlo je do rasta otkupne cene jagnjadi u odnosu na prethodni period. U sedmici za nama je dominirao iznos od 600 din/kg. Broj otkupljenih grla bio je na zavidnom nivou.

Predposlednje sedmice tekuće godine je izostao otkup jagnjadi u klanicama na području braničevskog regiona. U ponudi je bilo šilježadi, po dominantnoj ceni od 240 din/kg i ovaca po dominantnoj ceni od 200 din/kg. Na stočnoj pijaci u

Požarevcu je zabeležena prosečna ponuda jagnjadi po dominantnoj ceni od 390 din/kg.

Vrlo slaba bila je ponuda jagnjadi na stočnoj pijaci u Nišu, a prodaja se najčešće odvijala po ceni od 500 din/kg. Dominantna cena jagnjadi iznosila je 400 din/kg u klanicama na području Nišavskog regiona, a ponuda je bila prosečna.

Cene žive stoke - stočne pijace u Srbiji za period 18.-24.12.2023. godine

Jedinica mere din/kg	Težina/ uzrast	Rasa	Centralna Srbija													Vojvodina										
			Beograd	Čačak	Kragujevac	Kraljevo	Loznica	Niš	Pirot	Požarevac	Smederevo	Vranje	Zajčar	Leskovac	Šabac	Užice	Kikinda	Novi Sad	Pančevo	Sombor	S.Mitrovica	Subotica	Zrenjanin			
Bikovi	>500kg	SM				360																				
Dviske	sve težine	sve rase	200	200																						
Jagnjad	sve težine	sve rase	480	470	500	500	500	390	480	450																
Jarad	sve težine	sve rase	300	400																						
Junad	350-480kg	sve rase						500																		
Koze	sve težine	sve rase		120						170																
Krave za klanje	sve težine	SM				260				210																
Krmače za klanje	>130kg	sve rase	250	220	280																					
Ovca	sve težine	sve rase	170	180	220			200	260	200																
Prasad	16-25kg	sve rase	550	550	450	430	520	500	580	500																
Prasad	<=15kg	sve rase	650					500	630																	
Telad	80-160kg	SM				705				550																
Tovljenici	80-120kg	sve rase	300	350	280	350			330																	
Tovljenici	>120kg	sve rase	300	240	300																					
Šilježad	sve težine	sve rase							240	300																

Klanične cene žive stoke u Srbiji po okruzima za period 18.- 24.12.2023. godine

Jedinica mere din/kg	Težina/ uzrast	Rasa	Grad Beograd	Braničevski	Pčinjaški	Mačvanski LO	Mačvanski SA	Nišavski	Pirotski	Podunavski	Raški	Zajčarski	Moravički	Šumadijski	Jablanički	Zlatiborski	Južno-bački	Južno-banatski	Severno-bački	Srednje-banatski	Sremski
Bikovi	>500kg	SM	360	365	350	360	360	360	380	350	355	350	350	350	350	350	350	350	350	350	350
Dviške	sve težine	sve rase												200							
Jagnjad	sve težine	sve rase			500	600	400	400	410	480	480	500	500	500	500	500	500	500	500	500	500
Junad	350-480kg	sve rase	500	380	320							360									
Junad	>480kg	sve rase				368	380	380	380	340	260	330	330	330	330	330	330	330	330	330	330
Krave za klanje	sve težine	SM	220	250	230	250	280	280	280	280	280	240	230	250	240	240	250	250	250	250	250
Krmače za klanje	>130kg	sve rase			230						220	250	200	200	200	200	200	200	200	200	200
Ovca	sve težine	sve rase	200	200	200	600	500	500	520	210	200	500	500	520	500	500	500	500	550	550	550
Prasad	16-25kg	sve rase			285	285	300	300	300	300	270	390	390	280	280	280	280	280	280	280	280
Telad	80-160kg	SM	550	550	760	650	650	650	650	490	700	400	500	800	800	800	800	800	800	800	800
Tovljenici	80-120kg	sve rase	285	285	270	300	300	300	300	300	270	390	390	280	280	280	280	280	280	280	280
Tovljenici	>120kg	sve rase			250					240	250	380	380	230	270	270	270	270	270	270	270
Štiježad	sve težine	sve rase		240						280											

COMMISSION EUROPEENNE

Direction générale de l'Agriculture

DZ. Viandes bovine, porcine, ovine et avicole

CENE STOKE ZA KLANJE U EU

CENE NA TRŽIŠTU ZEMLJE ČLANICE

PRIX DE MARCHÉ - ETATS MEMBRES
MARKET PRICES - MEMBER STATES

Datum

od: 11.12.23.

do: 17.12.23.

EU/GBW	BE	BG	CZ	DK	DE	EE	GR	FR	HR	IE	IT	CY	LV	LT	LU	HU	MT	NL	AT	PL	PT	RO	SI	SK	FI	SE	EU	Promena poslednje nedelje	%	UK
Junad 8-12 mU2	-434.6	-776.2	539.6	824.7	383.2	c	c	189.0	585.9	-434.2	-137.7	459.7														538.7	13.64	0.03		
Junad 8-12m U3	-413.5	-911.6	531.7	536.0				-42.0	575.0	-434.6																530.6	4.64	0.01		
Junad 8-12 mF2	-419.8	-959.8	514.4	419.8	308.7	c	658.2			-437.0	512.6	453.5	393.8	460.7												510.8	-2.83	-0.01		
Junad 8-12 mF3	-419.3		521.1	577.1	329.2	c		135.0	504.6	395.8	453.7	42.0	460.7													507.6	-0.76	0.00		
Junad 8-12 m O2	232.7	303.9	-132.5	c	159.0	c	558.5	-163.2		584.0	303.9	135.2	419.2	405.0	410.8	c										439.5	-5.91	-0.01		
Junad 8-12 m O3	-435.6	-525.2	-582.2	373.6	298.2	c		476.0	c	-154.3	-420.0	-482.8														448.1	-12.85	-0.03		
Junad 8-12 m O4	232.7	303.3	434.2	c	443.6	c		407.9	c	445.0	434.2	411.5	451.5	c												485.0	-2.27	0.00		
Junad U2	487.4	463.1	424.2	499.7	484.9	522.1	555.0	537.9	563.7	400.5	497.9	506.5	446.3	496.3	c	532.6	512.2									523.4	2.58	0.00		
Junad U3	468.0	c	423.9	495.5	485.9	513.6	536.0	513.3	623.8	360.8	c	c				531.2	539.0									515.4	4.24	0.01		
Junad R2	436.0	536.9	445.7	418.8	492.0	c	475.7	505.8	526.0	530.2	494.1		369.5	387.7	515.5	223.9										492.9	-0.64	0.00		
Junad R3	403.5	536.9	455.0	425.1	487.5	c	477.2	502.5	521.0	511.6	500.2		302.6	389.0	c											495.6	0.23	0.00		
Junad O2	394.0	511.3	424.0	382.8	443.0	460.1	459.6	463.0	548.1	428.2	418.0	351.4	372.3	454.5	217.9											451.7	0.72	0.00		
Junad O3	365.5	472.1	425.3	384.0	453.4	c	463.8	474.1	486.0	507.1	434.8		237.3	370.7	c											460.6	-1.60	0.00		
Junad O3	472.0	496.8	c	404.9	487.0	c	475.7	505.9	526.6	522.1	556.7	418.0	351.6	c	c	219.3										496.8	1.31	0.00		
Bikovi R3	582.7	448.1	312.8	398.6	c	393.1		556.1	345.3	253.2	389.8	c				437.8	472.4	418.5	501.1	486.2	438.2	461.4	468.3	459.4		459.4	2.59	0.01		
Bikovi U2	582.7	448.1	312.8	398.6	c	393.1		556.1	345.3	253.2	389.8	c				437.8	472.4	418.5	501.1	486.2	438.2	461.4	468.3	459.4		459.4	2.59	0.01		
Goveda U2	503.1	-176.9	-496.6	658.7				658.7		590.0						590.0										506.5	1.81	0.00		
Goveda U3	-413.6	-962.2	-965.1	784.6				784.6		520.4						520.4										502.3	2.51	0.01		
Goveda U4	-463.7	-561.2	-563.7							511.6						511.6										488.1	0.46	0.00		
Goveda R3	c	480.7	-452.5	c	389.8	c	592.0	592.0		509.1						509.1										502.2	2.33	0.00		
Goveda R4	c	483.4	-489.3							373.2						373.2										475.2	6.29	0.01		
Goveda O3	c	453.9	394.4	c	-479.5	c		442.0		298.1	c	c	c	c	c	-450.0	-447.8	-459.7								471.3	4.44	0.01		
Goveda O4	c	-127.0	-478.0					380.0								500.0	-468.9									476.1	6.59	0.01		
Goveda	c	455.2	455.6	c	484.4	c		474.7		658.1						453.1	416.0	459.4								484.1	3.98	0.01		
Krave R2	450.9	339.4	352.8	403.7	374.4	c	431.6	354.1	535.0	423.7	370.9		319.3	342.5	531.3	188.9										489.7	-0.43	0.00		
Krave R3	339.9	357.3	380.5	376.7	c	-428.6		-425.9	529.0	490.8			330.7	c	494.9	192.7										413.7	3.44	0.01		
Krave R4	391.1	318.2	319.9	356.1	318.4	351.9	394.2	511.7	418.0	588.8	397.1		276.0	575.1	382.0	182.9										351.5	1.24	0.00		
Krave O2	355.9	311.9	315.5	331.8	351.7	358.1	399.4	339.9	422.0	324.4	353.5		262.8	325.9	403.3	185.3										378.2	0.42	0.00		
Krave O3	367.5	343.2	317.5	381.6	359.4	383.1	396.3	364.8	380.0	372.6			322.7	326.4	c	189.4										381.1	-3.16	-0.01		
Krave O4	277.7	327.0	295.9	331.3	337.7	327.1	350.6	256.8	382.0	287.5	229.0	269.5	268.5	c	144.2											312.6	2.33	0.01		
Krave P2	295.7	370.8	99.1	381.2	297.9	339.3	373.8	299.7	385.0	472.0	314.3	229.0	163.2	271.4	356.4	192.8										361.9	0.41	0.00		
Krave P3	327.4	336.1	299.1	380.1	344.2	c	384.8	326.5	440.6	376.2	318.1	220.0	284.3	c	c	173.2										358.3	0.62	0.00		
Junice U2	545.5	c	-173.8	461.1	503.9			522.8	578.0	586.7			323.2	c	c											573.8	0.89	0.00		
Junice U3	508.5	c	481.0	-461.3	504.2			550.0	602.0	-485.0	587.3		383.2	c	658.8											565.4	1.35	0.00		
Junice R2	c	-181.6	-418.4	522.2				-151.9	806.7	339.2																477.2	-0.80	0.00		
Junice R3	-492.2	-419.3	347.3	-431.8	-417.7	c	-490.5	520.6	528.0	-498.0	505.8		387.1	c	c	182.1										483.3	-5.23	-0.01		
Junice R4	-457.5	373.2	558.5	437.2	420.1	c	-454.2	345.7	545.0	505.6	502.7		306.8	553.0	539.5	152.8										506.8	3.12	0.01		
Junice O2	519.1	c	433.2	-146.8	c	-485.5		572.7	528.0	529.6	658.8		354.2	368.0	c	188.1										491.9	5.06	0.01		
Junice O3	511.4	320.4	386.0	346.1	383.6	474.0	-167.7	-403.0	473.4	388.1			283.2	326.4	c	196.3										406.1	-0.22	0.00		
Junice O4	375.6	313.2	397.3	355.9	359.4	-487.1	-87.1	-87.7	-160.0	-485.6	376.2	322.0	292.5	345.1	-433.2	182.7										440.9	0.72	0.00		
Junice	488.9	337.4	400.9	364.0	c	486.5		497.9		489.0	330.0		293.7	368.4	c											486.6	3.75	0.01		
Prosječna cena	508.3	463.6	c	417.9	429.8	c	492.7	537.5	557.4	502.2	583.3	325.0	299.4	c	c	182.6										504.5	1.53	0.00		

Izvor : EU Komisija

**Cene jaja, pilećeg mesa i mlečnih proizvoda - zelene pijace
u Srbiji za period 18.- 24.12.2023. godine**

Naziv proizvoda	Jedinica mere	CENTRALNA SRBIJA										VOJVODINA															
		Beograd Kalenić	Beograd Skadarlija	Čačak	Kragujevac	Kraljevo	Loznica	Niš	Pirot	Požarevac	Smederevo	Vranje	Zajčar	Leskovac	Šabac	Užice											
Jaja (L)	komad	22	24	19	18	19	30	19	19	23	18	22	23	22	25	20	21	20	21	20	20	21	20	20	20	20	20
Jaja (M)	komad	21	23	17	17	18	28	18	21	21	15	21	22	21	20	20	19	19	20	19	19	19	19	20	20	20	19
Jaja (S)	komad	20	22	15	16	17	25	17	20	19	11	20	21	20	35	18	18	18	18	18	18	18	18	18	18	18	18
Jaja (XL)	komad	23	25	21	19	20	35	20	20	24	21	23	25	23	30	21	21	21	21	21	21	21	21	22	22	22	21
Pilećina (sve rase)	kg	400	290	300	300	300	480	400	380	480	480	400	400	400	350	450	450	450	450	450	450	450	450	450	450	450	350
Beli sir (masni)	kg	800	800	700	700	800	800	1200	750	680	650	650	750	750	1000	600	600	600	600	600	600	600	600	600	600	600	1000
Beli sir (polumasn)	kg	600	600	550	600	600	600	700	700	650	600	600	650	700	500	500	500	500	500	500	500	500	500	500	500	500	600
Kajmak	kg	1500	1500	1000	1100	1000	1200	1200	1200	1300	1200	1200	1200	1000	1000	1200	1200	1200	1200	1200	1200	1200	1200	1200	1200	1200	1500



Žitarice i stočna hrana

U maloprodajnim objektima na području Kikinde evidentiran je pad cene sojine sačme u odnosu na prethodni period, pošto je dominirao iznos od 101 din/kg. Pored sojine sačme mogla se pazariti i suncokretova sačma, po ceni od 58 din/kg i stočno brašno po ceni od 17 din/kg.

Rast cene pšenice evidentiran je u sedmici za nama i na gazdinstvima u okolini Pančeva, jer je dominirao iznos od 25 din/kg. U maloprodajnim objektima na području ovog grada doslo je do rasta cene pšenice na 25 din/kg. Za razliku od nje niza je bila cena kukuruza, koji se mogao pazariti najčešće za 21 din/kg.

Na gazdinstvima u okolini Leskovca došlo je do rasta kukuruza okrunjenog prirodno sušenog i pšenice upakovane u džakove, najčešće od 50 kilograma. Kod oba poljoprivredna proizvoda dominirala je cena od 22 din/kg.

Jeftiniji su bili kukuruz i pšenica i na gazdinstvima u okolini Sapca, u odnosu na prethodni period, pošto je dominirao iznos od 20 din/kg.

Cena kukuruza i pšenice bila je takodđe izjednačena i na pijaci u Nišu, pošto je dominirao iznos od 25 din/kg.

Agroinfo vesti

Od 1. januara poljoprivrednici će moći da, prema novom pravilniku, zatraže povrat akcize u iznosu od 50 din/l koju su platili na dizel, uz brojne uslove. Propisom, koji će se primenjivati od 1. januara, predviđeno je da poljoprivrednici povrat akcize mogu da ostvare za najviše 100 litara nafte. Postoji i ograničenje u pogledu površine zemljišta koje se obrađuje, a gledaće se koliko je goriva potrebno za obradu zasejanih ili zasađenih površina zemljišta pod konkretnom biljnom kulturom, do najviše 100 ha. Da bi podneli zahtev za povrat akcize, poljoprivrednici će morati da poseduju i fiskalne račune koji će sadržati podatke o kupcu, vrsti, količini i vrednosti nabavljenih derivata nafte. (Agronews)

Od početka programa, 2020. godine, dodeljene su subvencije za kupovinu ukupno 2.650 seoskih kuća širom Srbije, čime je krov nad glavom dobilo više od 10.000 ljudi, od čega 3.500 dece. Čak trećina novih stanovnika sela i vlasnika kuća zamenilo je gradske adrese za seoske, a od prvih prijava na konkurs pokazalo se da su najmlađi i najhrabriji, jer je prosek godina novih vlasnika kuća 29,8 godina. Vojvođanska sela prednjače po broju novih komšija. Predsednik Komisije za dodelu ovih sredstava, rektor Beogradskog univerziteta Vladan Đokić, izjavio je da je ovo najznačajniji program koji Vlada Srbije sprovodi u ovoj zemlji i apelovao da se ovaj program nastavi i u narednoj godini (Agronews)

Promet robe na produktnoj berzi u Novom Sadu od 18. do 22. decembra 2023. godine

PROMET ROBA NA PRODUKTNOJ BERZI

Najvažnije iz protekle nedelje:

- Najviše se trgovalo kukuruzom
- Pad cene kukuruza i soje, rast cene pšenice

Na robno - berzanskom tržištu ukupan obim prometa ove nedelje iznosio je 1.360,00 tona robe, za 22,52% više nego prethodne sedmice. Finansijska vrednost ukupnog prometa iznosila je 32.444.000,00 dinara. Primarna kultura u trgovanju i ove sedmice bio je kukuruz.

Na tržištu kukuruza tokom ove nedelje tražnja je bila veća od ponude, a primetan je bio i cenovni raskorak između ponude i tražnje. Uprkos razlici u ceni nuđene i tražene robe, kukuruz je ove nedelje bio najtrgovanija kultura, učestvujući u ukupnom obimu prometa sa 66%. Kukuruzom se trgovalo u cenovnom rasponu od 17,50 do 18,50 din/kg bez PDV-a. Ponder cena iznosila je 17,90 din/kg bez PDV-a (19,69 din/kg sa PDV-om), te je ove nedelje bio primetan pad cene od 2,92%.

Tržište pšenice u prvoj polovini nedelje obeležila je slaba tražnja, da bi krajem nedelje došlo do smanjenja aktivnosti učesnika na tržištu, kako na strani ponude, tako i na strani tražnje. Pšenicom se trgovalo u cenovnom rasponu od 21,50 do 24,00 din/kg bez PDV-a. Ponder cena iznosila je 22,44 din/kg bez PDV-a (24,68 din/kg sa PDV-om). U odnosu na sedam dana ranije, cena pšenice zabeležila je rast od 11,44%. U ukupnom obimu prometa pšenica je učestvovala sa 15%. Zaključen je i jedan berzanski ugovor za pšenicu sa hektolitrom 72kg po ceni od 18,50 din/kg bez PDV-a.

Na tržištu soje ni ove sedmice nije bilo veće aktivnosti, a tražnja je bila izražena na paritetu CPT kupac. Zaključen je jedan berzanski ugovor za sojino zrno po ceni od 52,50 din/kg bez PDV-a uz obračun kvaliteta (57,75 din/kg sa PDV-om), što ujedno predstavlja i ponder cenu. U odnosu na prethodnu nedelju došlo je do pada cene soje od 2,5%.

Od ostale robe, trgovalo se suncokretovom sačmom sa 33% proteina u cenovnom rasponu od 30,50 do 31,50 din/kg bez PDV-a.

Andrea Kostić, Produktna berza

PRODUKтна BERZA

Pregled ponuđenih i zaključenih količina, kao i raspon ponuđenih i zaključenih cena poljoprivrednih proizvoda u posmatranom periodu, dati su u sledećoj tabeli:

	ROBA	PONUĐENA KOLIČINA	CENE PONUDE DIN/KG SA PDV-OM	ZAKLJUČENA KOLIČINA	ZAKLJUČENA CENA DIN/KG SA PDV-OM	PROMENA U ODNOSU NA PRETHODNI PERIOD
KUKURUZ	ROD 2023.	1.100	19,25-20,35	900	19,25-20,35	-2,92%
	CPT luka	200	20,90	-	-	
PŠENICA	ROD 2023.					
	min. 13% proteina	80	23.65-26,40	80	23.65-26,40	+11,44%
	hl 72kg	125	20,35	125	20,35	
SOJA	ROD 2023.	130	57,75-59,40	30	57,75	-2,50%
SAČME	SUNCOKRETOVA 33%	225	36,60-37,80	225	36,60-37,80	

CENE POLJOPRIVREDNIH PROIZVODA U PROTEKLOJ NEDELJI NA VODEĆIM ROBNIM BERZAMA

	PETAK	PONEDELJAK	UTORAK	SREDA	ČETVRTAK	PROMENA	
CME (ČIKAGO)	PŠENICA MARTOVSKI FJUČERS	231,20\$/t	226,71\$/t	228,77\$/t	224,14\$/t	225,02\$/t	+4,65%
	KUKURUZ MARTOVSKI FJUČERS	190,15\$/t	187,79\$/t	186,06\$/t	184,87\$/t	185,98\$/t	+3,46%
	SOJA JANUARSKI FJUČERS	483,41\$/t	487,60\$/t	482,23\$/t	480,69\$/t	476,65\$/t	-0,78%

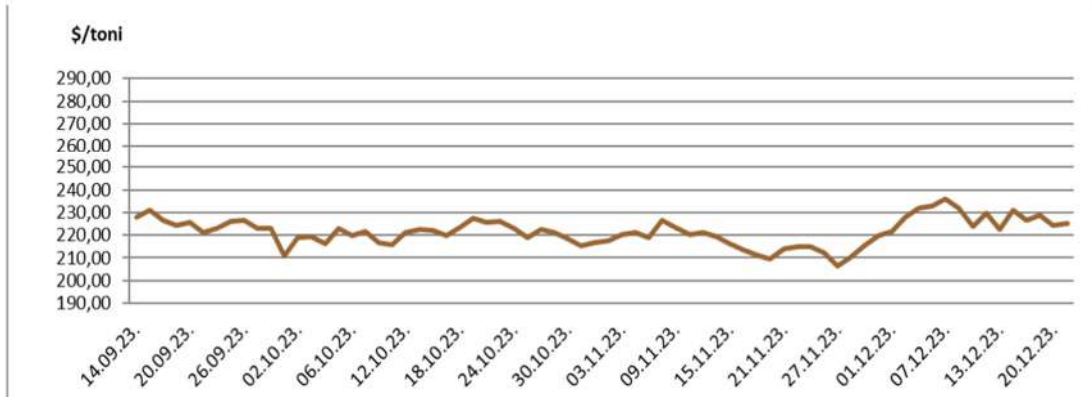
	PETAK	PONEDELJAK	UTORAK	SREDA	ČETVRTAK	PROMENA	
EURONEXT (PARIZ)	PŠENICA MARTOVSKI FJUČERS	222,75€/t	224,00€/t	223,00€/t	222,75€/t	222,25€/t	-2,31%
	KUKURUZ MARTOVSKI FJUČERS	197,75€/t	198,75€/t	198,75€/t	199,75€/t	199,75€/t	-0,37%
	ULJANA REPICA FEBRUARSKI FJUČERS	431,00€/t	432,75€/t	426,00€/t	428,50€/t	429,75€/t	-1,09%

DEŠAVANJA IZ PROTEKLE NEDELJE:

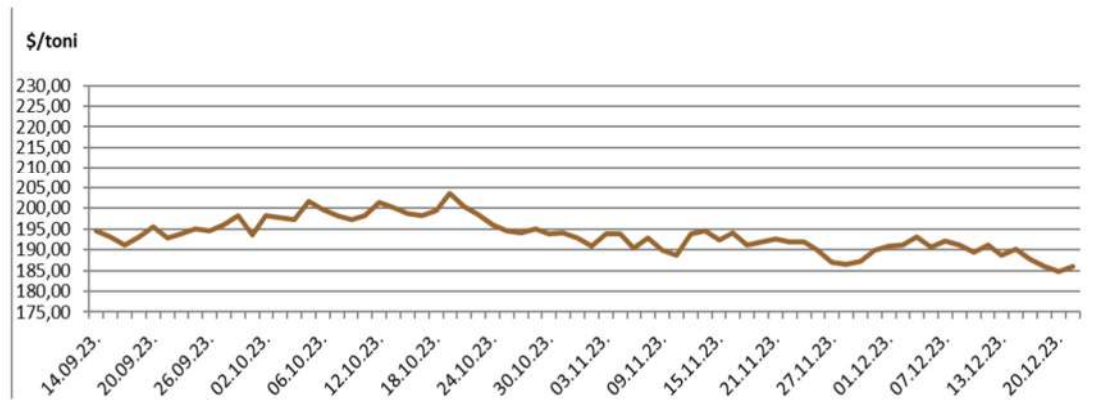
Geopolitički rizik ponovo igra ulogu na tržištu sirove nafte. Rast cena sirove nafte i mnogih roba koje je prate, samo je delom koristio tržištu žitarica. Tu situacija ostaje vrlo smirena, naročito u Francuskoj. Na međunarodnoj sceni, Saudijska Arabija potvrđuje trenutni kupovni interes među glavnim uvoznicima. Ponovo, izgleda da je ruska pšenica u najboljoj poziciji, ostavljajući iza sebe evropsku pšenicu. Poslednji egipatski tender za meku pšenicu sa isporukom u februaru 2024. rezultirao je kupovinom 480.000 t ruske pšenice. Evropski učesnici na tržištu su mogli videti da su ruske cene i dalje konkurentne, uprkos padu razlike tokom poslednjih nekoliko nedelja. Cene na Evronekstu za ugovore sa skorijim prispećem su ponovo pale i blizu su prošlonedeljnih minimuma, dok evro jača prema dolaru. Ipak, dosta je pitanja oko nove žetve, naročito u zapadnoj Evropi i posebno u Francuskoj. Uz izveštaje o smanjenju površina pod ozimom pšenicom, rezultati Agritelove ankete među poljoprivrednicima u Francuskoj, ovog decembra, potvrđuju posledice nepovoljnih vremenskih uslova u vreme setve.

Pristizanje novih povoljnih kiša utiče na cene soje u Čikagu. Glavni faktor podrške ovom tržištu stiže iz Argentine, gde se vlasti izgleda pripremaju, prema poslednjim izjavama, da zadrže izvozne carine za sojin kompleks da bi sačuvali budžetske prihode. Kod žitarica, pšenica i kukuruz su slabili zbog uzimanje profita jer se približava kraj godine. U USDA izveštaju je objavljena još jedna prodaja soje od 132.000 t. Ipak, prognoza kiše u Brazilu je konačno dovela do pada cena u Čikagu. Na tržište i dalje utiče potencijal za sniženje proizvodnje u nekoliko brazilskih regiona, sa pitanjima koja se i dalje pokreću o potencijalnom rastu izvoza iz SAD da bi se nadomestile brazilske količine. Razgovori između Rusije i Kine o sanitarnom protokolu za kukuruz i druge proizvode rezultirali su potpisivanjem aneksa koji će proširiti proizvodne regione koji mogu da izvoze za Kinu. Cene kukuruza u Čikagu su ponovo slabile. Odluka da se blokiraju dva granična prelaza između Meksika i Teksasa, kao deo procesa kontrole migracija, ima direktne posledice po železnički saobraćaj i naročito po transport američkog kukuruza za Meksiko. Tržište pšenice se malo menjalo. Učesnici na tržištu će pažljivo pratiti trendove cena u regionu Crnog mora i trgovane količine na poslednjim tenderima.

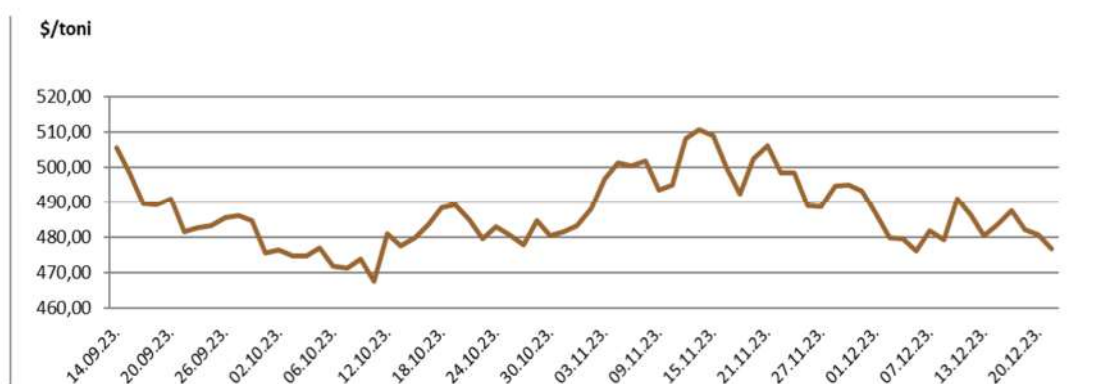
KRETANJE MARTOVSKOG FJUČERSA NA PŠENICU NA CME U PERIODU: 14. 09. 2023 - 21. 12. 2023.



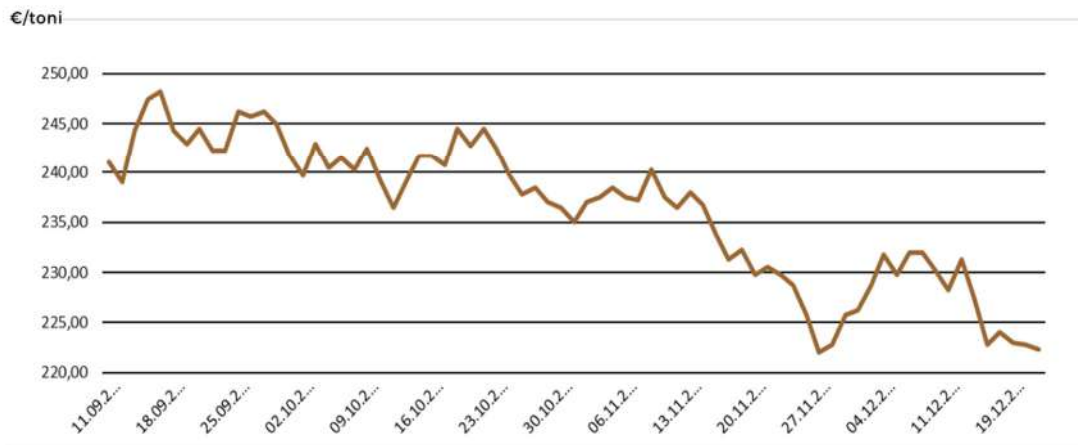
KRETANJE MARTOVSKOG FJUČERSA NA KUKURUZ NA CME U PERIODU: 14. 09. 2023 - 21. 12. 2023.



KRETANJE JANUARSKOG FJUČERSA NA SOJU NA CME U PERIODU: 14. 09. 2023 - 21. 12. 2023.



**KRETANJE MARTOVSKOG FJUČERSA NA PŠENICU NA EURONEXT-U U PERIODU:
11. 09. 2023 - 21. 12. 2023.**



**KRETANJE MARTOVSKOG FJUČERSA NA KUKURUZ NA EURONEXTU-U U PERIODU:
07. 08. 2023 - 21. 12. 2023.**



**KRETANJE FEBRUARSKOG FJUČERSA NA ULJANU REPICU NA EURONEXT-U U PERIODU:
31. 07. 2022 - 21. 12. 2023.**

