

28.4.2026.

Vol.23, Broj 17

Ministarstvo poljoprivrede,
šumarstva i vodoprivrede
Republike Srbije

Izveštaj pripremio : Institut
za primenu nauke u poljo-
privredi










Email:
stips@minpolj.gov.rs

telefon:
011-3616-277

17

www.stips.minpolj.gov.rs

ŽIVA STOKA, ŽITARICE I STOČNA HRANA

Ponuda, tražnja i cene goveda u Srbiji		1
Skuplja prasad cene jagnjadi i jaradi varirale		2
Pregled cena žive stoke na stočnim pijacama		3
Cene žive stoke u klanicama		4
Cene stoke u EU		5
Cene jaja, pilećeg mesa i mlečnih proizvoda		6
Žitarice i stočna hraniva, Agroinfo vesti		7
Nedeljni prikaz cena žitarica i stočne hrane		8
Promet na produktnoj berzi u Novom Sadu		9

Tovna junad jeftinija na području Mačve, a tovni bikovi na području Raške

Otkupna cena tovnje junadi telesne mase preko 480 kilograma bila je niža u odnosu na prethodni period u klanicama na području mačvanskog regiona, jer se otkup ove kategorije goveda vršio po dominantnoj ceni od 480 din/kg.

Reporter STIPS iz Kraljeva su protekle sedmice zabeležili pad prodajne cene tovnih bikova SM rase telesne mase preko 500 kilograma na pijaci žive stoke u ovom gradu. Prodaja se najčešće odvijala po ceni od 480 din/kg.

U klanicama na području Beograda evidentiran je rast otkupne cene tovnih bikova SM rase telesne mase preko 500 kilograma, pošto je dominirao iznos od 480 din/kg. Obim ponude je bio dobar, dok je broj otkupljenih grla bio prosečan.

Najčešća otkupna cena teladi SM rase iznosila je 800 din/kg u klanicama na području braničevskog regiona. Sem njih

vršen je otkup krava za klanje SM rase po dominantnoj ceni od 240 din/kg. Na pijaci žive stoke u Požarevcu evidentirana je ponuda istih kategorija goveda, a i dominantne cene bile su identične klaničkim otkupnim cenama teladi i krava za klanje.

Klaničari sa područja Pirota i okolnih mesta ovog regiona protekle su sedmice otkupljivali telad SM rase telesne mase do 160 kilograma po dominantnoj ceni od 850 din/kg. Za otkupljenu tovnju junad telesne mase preko 480 kilograma odgajivači su dobijali 550 din/kg, dok je u kategoriji krava za klanje dominirao iznos od 250 din/kg.

Dominantna otkupna cena tovnje junadi telesne mase preko 480 kilograma iznosila je 480 din/kg, kao i prethodnih nekoliko sedmica u klanicama na području sremskog regiona.

Rast cene prasadi telesne mase od 16 do 25 kg zbog predstojećih praznika

Prasad telesne mase od 16 do 25 kg su bila skuplja na stočnoj pijaci u Kragujevcu, jer se promet ove kategorije svinja najčešće odvijao za 470 din/kg. U klanicama na području šumadijskog regiona evidentiran je rast otkupne cene krmača za klanje, jer je dominirao iznos od 170 din/kg.

Na pijaci žive stoke u Obrenovcu je dominantna cena prasadi telesne mase od 16 do 25 kg dostigla iznos od 500 din/kg, što ukazuje na rast u odnosu na prethodnu sedmicu. Ponuda je bila dobra, prodaja takođe, zbog predstojećeg praznika i Đurđevdana. Nije bilo promena u pogledu obima ponude i otkupa tovnih svinja telesne mase od 80 do 120 kilograma u klanicama na području Beograda. Dominantna otkupna cena iznosila je 180 din/kg kao i prethodne sedmice.

Pad otkupne cene tovnih svinja telesne mase od 80 do 120 kilograma

zabeležen je i u klanicama na području podrinjskog regiona, pošto je dominirao iznos od 170 din/kg.

Rast otkupne cene tovnih svinja telesne mase od 80 do 120 kilograma zabeležen je u klanicama na području južnobanatskog regiona, jer se otkup najčešće odvijao po ceni od 170 din/kg, uz prosečnu ponudu i obim otkupljenih grla na prosečnom nivou.

Identična je situacija zabeležena i u klanicama na području srednjbansčkog regiona. Najčešća otkupna cena tovljenika telesne mase od 80 do 120 kilograma iznosila je 185 din/kg.

Otkupna cena tovnih svinja telesne mase od 80 do 120 kilograma i tovnih svinja telesne mase preko 120 kilograma bila je niža i u klanicama na području južnobačkog regiona u odnosu na prethodni period. Naime, dominantna cena je varirala od 150 do 170 din/kg u zavisnosti od kvaliteta i kategorije grla.

Cene jagnjadi i jaradi varirale od mesta do mesta

Otkupna cena jagnjadi bila je viša u odnosu na prethodni period u klanicama na području srednjbansčkog regiona uprkos dosta dobroj ponudi grla ove kategorije ovaca. Otkup se protekle sedmice odvijao najčešće po ceni od 500 din/kg.

Na stočnoj pijaci u Kragujevcu došlo je do pada prodajne cene jagnjadi u odnosu na prethodni period uprkos ponudi od preko 100 grla ove kategorije ovaca. Prodaja se najčešće odvijala po ceni od 470 din/kg.

Jagnjad su bila jeftinija u sedmici za nama i na stočnoj pijaci u Loznici, pošto se prodaja odvijala po dominantnoj ceni od 450 din/kg. Ponuda je bila dobra, a prodaja grla prosečna. U klanicama na području podrinjskog regiona, takođe je evidentiran pad otkupne cene jagnjadi. Dominirao je iznos od 450 din/kg.

Nije bilo značajnijih promena u pogledu ponude, tražnje i cena jagnjadi i ovaca na stočnoj pijaci u Požarevcu i u klanicama na području ovog grada i

okolnih mesta. Dominantna cena jagnjadi iznosila je 500 din/kg, dok je u kategoriji ovaca dominirao iznos od 200 din/kg. U klanicama na području braničevskog regiona bile su nepromenjene otkupne cene jagnjadi i ovaca u odnosu na prethodni period.

U klanicama na području jablaničkog regiona, u sedmici za nama izostala je ponuda jagnjadi, šilježadi i ostalih kategorija ovaca. Na pijaci žive stoke u Leskovcu zabeležena je prodaja jagnjadi, jaradi i ovaca, a dominantne cene ovih kategorija ovaca i koza bile su na prošlonedeljnom nivou.

Dominantna prodaja cena jagnjadi zadržala je iznos od 600 din/kg na pijaci žive stoke u Pirotu u sedmici za nama.

Protekle sedmice, klaničari sa područja severnobačkog regiona su, pored ostalih domaćih životinja, otkupljivali i jarad po dominantnoj ceni od 450 din/kg. Obim ponude i otkupa bili su slabi.

Cene žive stoke - stočne pijace u Srbiji za period 20.-26.4.2026. godine

Jedinica mere din/kg	Težina/ uzrast	Rasa	Centralna Srbija											Vojvodina										
			Beograd	Čačak	Kragujevac	Kraljevo	Loznica	Niš	Pirot	Požarevac	Smederevo	Vranje	Zaječar	Leskovac	Šabac	Užice	Kikinda	Novi Sad	Pančevo	Sombor	S.Mitrovica	Subotica	Zrenjanin	
Bikovi	>500kg	SM				480																		
Dviske	sve težine	sve rase	200	200																				
Jagnjad	sve težine	sve rase	470	470	500	450	600	600	500	500														450
Jarad	sve težine	sve rase			500																			400
Krave za klanje	sve težine	SM				310				240														320
Krmače za klanje	>130kg	sve rase	200	160	100																			
Ovca	sve težine	sve rase		180	200					200	320													200
Prasad	16-25kg	sve rase	500	380	470	400	450	400	450	450	460													540
Prasad	<=15kg	sve rase		400						450														
Telad	80-160kg	SM				900				750	800													760
Tovljenici	80-120kg	sve rase		230	180						260													230
Tovljenici	>120kg	sve rase		200	150						220													

Klanične cene žive stoke u Srbiji po okruzima za period 20.-26.4.2026. godine

Jedinica mere din/kg		Težina/ uzrast	Rasa	Grad Beograd	Braničevski	Pčinjski	Mačvanski LO	Mačvanski SA	Nišavski	Pirotski	Podunavski	Raški	Zajčarski	Moravički	Šumadijski	Jablanički	Zlatiborski	Južno-bački	Južno-banatski	Severno-bački	Srednje-banatski	Sremski
Bikovi	>500kg	HF		480			490	480	480	450	460	460	350	200	440	460	460	470	410	407	480	500
Bikovi	>500kg	SM																				
Dviske	sve težine	sve rase																				
Jagnjad	sve težine	sve rase		500			450	500	500	580	450	420	450	500	500	440	450	470	410	451	500	500
Jarad	sve težine	sve rase																		450		
Junad	350-480kg	sve rase							485													
Junad	>480kg	sve rase					480	480	550	250	440	330	250	470	470	240	300	470	410	480	480	480
Krave za klanje	sve težine	SM		240																		
Krmače za klanje	>130kg	sve rase										130	150	170								
Ovca	sve težine	sve rase		200			210					200										
Prasad	16-25kg	sve rase					450	450	350		440	350	300	450	450	400	550	400		385		400
Telad	80-160kg	SM		800			935	900	850	750	850	850	900	850	850	760						
Tovljenjenci	80-120kg	sve rase		180			170	140			250	170	170	230	200	200		170	170	165	185	160
Tovljenjenci	>120kg	sve rase									210	160	165	200	200	200		150				

COMMISSION EUROPEENNE

Direction générale de l'Agriculture

Dž. V landes bovine, porcine, ovine et aviculture

CENE STOKE ZA KLANJE U EU

CENE NA TRŽIŠTU ZEMLJE ČLANICE

**PRIX DE MARCHÉ - ETATS MEMBRES
MARKET PRICES - MEMBER STATES**

Datum

13.04.28

od:

19.04.26

do:

(EURO)100kg PCROW)	BE	BG	CZ	DK	DE	EE	GR	ES	FR	HR	IE	IT	CY	LV	LT	LU	HU	MT	NL	AT	PL	PT	RO	SI	SK	FI	SE	EU	Promena poslednje nedelje	%			
Junad 8-12 mU2					8429	6699	7125	7758			8524								0.0	638.0	762.7		655.1	0.0			766.1	-14.57	-0.0166				
Junad 8-12mU3					8920	0.0	772.1				9515								0.0	63.0	785.3		892.9	0.0			769.4	9.45	0.0124				
Junad 8-12 mR2					6473	6699	737.7			0.0	7319								0.0	63.0	726.7		661.1	0.0			798.9	-8.00	-0.0179				
Junad 8-12 mR3					645.8	647.4	735.6				748.5								0.0	628.0	731.9		692.7	0.0			76.3	76.02	-0.0083				
Junad 8-12 mO2					693.2	0.0	672.5			0.0	681.7			429.7					0.0	579.0	662.5		665.4	610.6	628.1	660.4	750.6	644.7	-5.91	-0.0091			
Junad 8-12 mO3					836.4	0.0	800.9			0.0	814.7			371.7					0.0	605.0			682.8	631.8	574.4		805.4	617.	-21.51	-0.0340			
Junad 8-12					776.8	689.0	712.0	660.5	712.6	718.9	760.8			476.9					0.0	597.3			678.0	651.0	618.6	675.4	766.8	693.6	-8.89	-0.0127			
Junad U2					780.9	655.7	704.4	613.8	701.6	669.6	652.5	760.1	724.8	780.8					0.0	784.0	667.8		717.0	763.0	643.6	674.5	651.9	827.0	742.2	0.04	0.0001		
Junad U3					781.	695.6	622.8	694.4	674.0	649.0	755.0	751.0	701.1	764.5					0.0	840.0	667.3		703.6	739.6	647.2	683.3	653.5	833.5	725.5	-8.85	-0.0120		
Junad R2					699.6	655.7	693.1	596.8	698.6	658.8	631.9	739.0	746.0	763.3	682.8				0.0	749.0	660.1		700.7	708.5	639.4	674.6	709.0	706.5	-174.	-0.0025			
Junad R3					646.8	72.7	606.3	694.1	657.7	696.9	732.0	666.4	745.8						0.0	645.0	661.7		710.1	711.0	650.1	666.4	627.8	824.1	704.2	-9.60	-0.0135		
Junad O2					622.3	663.5	651.1	548.0	653.3	634.8	620.6	703.1	696.0	638.6	600.0	639.7	592.9		0.0	744.0	616.2		673.4	625.3	630.3	660.6	633.8	577.3	794.4	665.5	0.44	0.0007	
Junad O3					596.0	841.6	661.4	560.4	662.7	636.5	625.9	648.2	687.0	644.1	638.4	648.2	607.9		0.0	743.0	635.9		677.2	638.6	590.0	660.9	594.8	809.3	672.4	-4.93	-0.0073		
Junad O3					750.2	716.8	689.3	584.7	692.2	656.2	649.6	738.4	745.2	685.6	766.1	800.0	645.4		0.0	651.5			663.7	689.0	715.1	631.2	665.0	596.3	810.8	742.2	-3.62	-0.0051	
Bikovi R3					632.3	613.8	613.8	632.3	0.0	0.0	738.3			684.7	610.0				0.0	624.3	701.5		710.8	666.1	660.5		659.8	689.8	68.21	-0.0089			
Bikovi					679.4	682.2	682.2	682.2	0.0	0.0	734.0			684.7	610.0				0.0	624.3	701.5		710.8	666.1	660.5		659.8	689.8	-8.21	-0.0089			
Goveda U2					679.4	682.2	682.2	682.2	0.0	0.0	734.0			684.7	610.0				0.0	624.3	701.5		710.8	666.1	660.5		659.8	689.8	-8.21	-0.0089			
Goveda U3					679.4	682.2	682.2	682.2	0.0	0.0	734.0			684.7	610.0				0.0	624.3	701.5		710.8	666.1	660.5		659.8	689.8	-8.21	-0.0089			
Goveda U4					682.2	682.2	682.2	682.2	0.0	0.0	734.0			684.7	610.0				0.0	624.3	701.5		710.8	666.1	660.5		659.8	689.8	-8.21	-0.0089			
Goveda R3					636.3	664.3	667.7	667.7	741.0	625.9	625.9			625.9					0.0	701.1			699.2	509.2	570.1	503.9	545.0	606.9	785.0	612.2	-3.51	-0.0057	
Goveda R4					681.3	672.3	672.3	672.3	0.0	0.0	683.3			683.3					0.0	683.3			683.3	0.0	0.0	0.0	600.4	764.6	612.0	-0.77	-0.0013		
Goveda R4					642.3	614.9	658.4	658.4	673.0	628.5	628.5			628.5					0.0	616.2			616.2	0.0	0.0	0.0	604.3	704.7	543.6	0.15	0.0003		
Goveda O3					637.2	626.5	626.5	626.5	0.0	0.0	616.2			616.2					0.0	616.2			616.2	0.0	0.0	0.0	609.7	748.3	595.5	-2.28	-0.0038		
Goveda					640.7	692.8	665.2	699.7	628.0	628.0	628.0			628.0					0.0	703.9			669.1	583.2	487.4	488.9	592.9	753.9	604.5	-2.64	-0.0043		
Krave R3					689.0	571.0	575.3	595.5	625.4	623.6	459.6	595.6	736.0	503.0	560.4				0.0	655.0	601.6		691.2	465.8	620.9	466.6	555.0	785.2	693.6	-5.18	-0.0073		
Krave R4					545.4	591.2	599.6	634.4	624.4	624.4	716.3	747.0	0.0	632.5					0.0	646.0	617.6		537.6	500.0	562.8	500.5	600.5	768.0	649.1	-7.54	-0.0115		
Krave O2					573.2	499.0	544.4	573.3	598.1	511.4	599.9	402.3	555.1	701.0	566.7	534.7			0.0	554.9	0.0		577.5	501.3	600.6	479.0	401.7	598.0	584.4	-2.70	-0.0046		
Krave O3					518.9	518.4	545.3	583.2	605.6	550.0	597.0	420.8	605.4	684.0	677.2	567.0			0.0	558.4	0.0		576.0	566.9	603.2	509.2	570.1	503.9	545.0	606.9	612.0	-3.51	-0.0057
Krave O4					619.1	632.1	550.8	569.2	606.1	589.6	668.5	645.0	0.0	491.7					0.0	602.0	568.6		624.6	508.4	477.9	600.4	764.6	612.0	-0.77	-0.0013			
Krave P2					532.7	480.7	483.1	537.4	530.6	461.8	527.9	409.7	520.2	620.0	544.0	482.3	480.0	446.3	466.5	0.0	492.0	516.9		569.3	424.2	564.5	274.7	283.5	590.7	704.7	543.6	0.15	0.0003
Krave P3					549.8	490.8	568.7	546.2	494.8	587.2	403.0	534.4	638.0	0.0	521.1	480.0	442.7	570.0	0.0	385.8	0.0		485.7	585.8	412.1	604.5	480.0	592.1	748.3	595.5	-2.28	-0.0038	
Krave					562.9	544.8	527.8	567.5	593.2	583.1	459.6	583.6	681.8	566.2	524.6	460.0	532.6		0.0	556.3	574.3		593.4	487.4	488.9	592.9	753.9	604.5	-2.64	-0.0043			
Junice U2					791.5	657.2	657.2	657.2	779.1	0.0	533.3			533.3					0.0	701.6	694.6		751.1	0.0	666.1		802.6	802.6	10.31	0.0130			
Junice U3					744.6	686.0	676.8	686.3	772.4	805.0	688.4	805.4		805.4					0.0	668.0	696.0		751.5	643.6	661.8		832.6	832.6	23.20	0.0312			
Junice U4					698.4	648.2	688.5	685.7	697.7	650.0	766.7			766.7					0.0	689.2	710.5		0.0	647.9			821.1	677.7	-3.01	-0.0044			
Junice R2					718.7	641.8	600.2	665.1	669.6	723.5	775.0	750.0	555.9	786.9					0.0	723.0	664.2		749.2	537.3	667.4		716.1	716.1	-3.62	-0.0051			
Junice R3					680.1	594.2	666.7	668.3	673.3	763.8	758.0	680.1	745.2						0.0	762.0	670.7		688.7	720.5	622.5	615.6	618.0	612.4	781.1	-7.34	-0.0101		
Junice R4					600.0	637.4	668.2	660.1	765.9	738.0	676.5	696.9							0.0	767.0	687.9		700.3	708.9	0.0	587.6	639.2	819.3	696.9	2.57	0.0037		
Junice O2					591.0	550.0	547.7	569.7	579.4	540.1	648.4			626.6	0.0	0.0	607.3		0.0	567.8	634.3		691.2	594.9	548.3		611.4	611.4	7.95	0.0182			
Junice O3					591.4	599.7	571.0	612.3	602.2	606.2	666.3	649.0	573.0						0.0	542.9	0.0		647.2	676.2	596.2	625.1	648.4	648.4	0.14	0.0002			
Junice O4					620.0	606.4	606.4	606.4	643.4	0.0	76.8			576.3	575.4				0.0	647.0	550.5		652.0	728.3	557.4	541.8	592.5	788.4	657.4	0.12	0.0002		
Junice					659.5	565.3	624.3	654.2	672.6	723.5	763.6	688.2	671.3	798.9	570.0	554.1		0.0	525.1	680.6	667.3		665.7	724.3	591.3	604.1	574.4	799.9	718.0	3.83	0.0054		
Promena cene po kategoriji					612.4	647.5	712.3	715.6	664.8										0.0	563.6			601.3				670.8	670.8	-2.09	-0.0031			

Izvor : EU Komisija



**Cene jaja, pilećeg mesa i mlečnih proizvoda - zelene pijace
u Srbiji za period 20.-26.4.2026. godine**

Naziv proizvoda	Jedinica mere	CENTRALNA SRBIJA										VOJVODINA													
		Beograd Kalenić	Beograd Skadarlija	Čačak	Kragujevac	Kraljevo	Loznica	Niš	Pirot	Požarevac	Smederevo	Vranje	Zajčar	Leskovac	Šabac	Užice	Beograd	Kikinda	Novi Sad	Pančevo	Sombor	S.Mitrovica	Subotica	Zrenjanin	
Jaja (L)	komad	22	24	19	20	18	20	19	22	19	21	21	22	21	20	21	22	23	21	20	20	24	22	22	22
Jaja (M)	komad	20	22	17	19	17	15	18	21	18	17	19	20	15	19	19	20	22	20	20	20	25	21	21	21
Jaja (S)	komad	18	20	22	18	15	14	17	20	17	13	17	18	19	16	16	18	18	19	18	19	25	20	20	20
Jaja (XL)	komad	25	25	20	20	20	25	20	23	20	25	23	23	25	24	24	25	25	23	25	23	25	25	25	25
Piletina (sve rase)	kg	450	290	300	350	350	500	400	430	450	380	400	370	380	400	450	380	400	450	400	400	380	350	350	350
Beli sir (masni)	kg	1000	1000	700	700	800	800	900	750	900	900	900	900	900	900	900	900	1000	800	600	600	700	1000	1000	1000
Beli sir (polumasni)	kg	700	700	550	600	600	600	700	800	650	650	650	600	600	700	700	600	700	600	600	600	600	600	600	600
Kajmak	kg	1500	1500	1000	1300	1200	1300	1300	1200	1000	1000	1000	1100	1400	1400	1400	1500	1400	1400	1100	1100	1200	1500	1500	1500



Cene žitarica i stočne hrane

Sojina sačma bila je skuplja u odnosu na prethodnu sedmicu u maloprodajnim objektima na području Kikinde, pošto se prodavala po ceni od 115 din/kg. Na gazdinstvima u okolini grada mogli su se pazariti kukuruz u rinfuzu i lucerkino seno u balama po dominantnoj ceni od 35 din/kg.

Pad cene lucerkinog sena u balama evidentiran je na gazdinstvima u okolini Loznice, pošto je dominirao iznos od 33 din/kg.

Na pijaci u Pančevu zabeležen je rast cene kukuruza, okrunjenog prirodno sušenog upakovanog u džakove u nedelji

za nama, pošto su kupci trebali da izdvoje 36 din/kg. Glavni razlog je vrlo slaba ponuda.

U istom periodu je na pijaci u Užicu došlo do pada cene kukuruza, okrunjenog prirodno sušenog upakovanog u džakove, jer je dominirao iznos od 33 din/kg.

U maloprodajnim objektima na području Čačka protekle su se sedmice mogli pazariti sojina sačma, po ceni od 100 din/kg, suncokretova sačma i lucerkino brašno po ceni od 50 din/kg. Na pijaci u ovom gradu zabeležena je prodaja kukuruza za 31 din/kg, pšenice za 30 din/kg i stočnog ječma 35 din/kg.

Agroinfo vest

Pokrajinski sekretarijat za poljoprivredu raspisao je konkurs za podršku nepoljoprivrednim aktivnostima na selu u AP Vojvodini, za koji je obezbeđeno 30 miliona dinara. Prijave su otvorene do 22. maja.

Sredstva su namenjena za održavanje objekata, nabavku opreme za autentične ugostiteljske objekte u domaćoj radinosti ili seoska turistička domaćinstva, kao i za podizanje ograde oko objekta.

Cilj konkursa je razvoj ruralnog turizma, dodatno zapošljavanje seoskog stanovništva i veće uključivanje žena. Po jednoj prijavi može se dobiti od 150.000 do dva miliona dinara, uz sufinansiranje do 80 odsto prihvatljivih troškova.
(agronews)

.....

Republika Srbija vratila je u posed više od 710 hektara državnog poljoprivrednog zemljišta u katastarskim opštinama Sirig i Čenej, koje je, prema saopštenju Uprave za poljoprivredno zemljište, godinama nezakonito koristilo AD PD Kamendin Sirig.

U Sirigu je obezbeđeno 582,8 hektara, a u Čeneju 127,3 hektara za davanje u zakup. Postupak je pravosnažno okončan 21. novembra 2025. godine, predajom poseda Republici Srbiji.

Na prvom javnom nadmetanju u Temerinu celokupna površina izdata je po ceni od 571 evro po hektaru, dok su u Čeneju stvoreni uslovi za uvođenje zakupaca u posed. Time se zemljište vraća u zakonitu poljoprivrednu proizvodnju.
(agronews)

Promet robe na produktnoj berzi u Novom Sadu od 20. do 24. aprila 2026. godine

Tokom ove nedelje, robno-berzansko tržište karakterisala je izrazito slaba aktivnost kupaca. U odnosu na prethodni period, trgovalo se u manjim količinama, pri čemu su u trgovanju bili najzastupljeniji pšenica i kukuruz.

Na tržištu kukuruza beležila se povećana ponuda, izražena u širokom cenovnom rasponu u zavisnosti od pariteta i analize na aflatoksin. Sa druge strane, interesovanje kupaca bilo je ograničeno, što je vršilo pritisak na cenovni nivo. Kupoprodajni ugovori za kukuruz zaključeni su u cenovnom opsegu od 22,10 do 22,50 din/kg bez PDV-a. Ponder cena iznosila je 22,30 din/kg bez PDV-a (24,53 din/kg sa PDV-om), pokazujući pad cene od 1,33% u odnosu na prethodnu nedelju.

Kao i kod kukuruza, i na tržištu pšenice ponuda je bila izraženija u odnosu na tražnju. Interesovanje kupaca bilo je znatno slabije u odnosu na prethodni period. Pšenicom (12% proteina) trgovalo se po ceni od 21,20 din/kg bez PDV-a (23,32 din/kg sa PDV-om), pokazujući promenu od + 0,21% u odnosu na sedam dana ranije. Ipak, kako se radna nedelja bližila kraju, cenovni nivo tražnje imao je silazni trend, te je dalje trgovanje izostalo.

Kada je reč o sojinom zrnju, početak nedelje protekao je bez aktivnosti na strani tražnje, što je rezultiralo postepenom korekcijom cena naniže u ponudi. Ipak, ni korekcija cena u ponudi nije uticala na postizanje trgovinskih transakcija, jer su potencijalni kupci nudili niže cene u odnosu na očekivanja ponuđača.

Ponude stočnog ječma mahom su ostajale bez ikakve reakcije potencijalnih kupaca. Slaba tražnja izražena na nižem cenovnom nivou od ponude uslovlila je izostanak trgovanja.

Berzanski ugovori zaključeni su za suncokretovu sačmu 33% po ceni od 27,00 din/kg bez PDV-a (32,40 din/kg sa PDV-om). Za kupovinu većih količina, ponuđači su bili spremni da ponude niže cene.

Od veštačkih đubriva prometovana je UREA, prilovana u pakovanju 25/1 po ceni od 60,05 din/kg (510 eur/t) bez PDV-a.