

**2.6.2026.**

**Vol.23, Broj 22**

Ministarstvo poljoprivrede,  
šumarstva i vodoprivrede  
Republike Srbije

Izveštaj pripremio : Institut  
za primenu nauke u poljo-  
privredi










Email:  
stips@minpolj.gov.rs

telefon:  
011-3616-277

**22**

[www.stips.minpolj.gov.rs](http://www.stips.minpolj.gov.rs)

## ŽIVA STOKA, ŽITARICE I STOČNA HRANA

<b>Ponuda, tražnja i cene goveda u Srbiji</b>		<b>1</b>
<b>Rast cena tovnih svinja i jagnjadi</b>		<b>2</b>
<b>Pregled cena žive stoke na stočnim pijacama</b>		<b>3</b>
<b>Cene žive stoke u klanicama</b>		<b>4</b>
<b>Cene stoke u EU</b>		<b>5</b>
<b>Cene jaja, pilećeg mesa i mlečnih proizvoda</b>		<b>6</b>
<b>Žitarice i stočna hraniva, Agroinfo vesti</b>		<b>7</b>
<b>Nedeljni prikaz cena žitarica i stočne hrane</b>		<b>8</b>
<b>Promet na produktnoj berzi u Novom Sadu</b>		<b>9</b>

### **Na stočnoj pijaci u Kraljevu cena teladi iznosila 1.000 din/kg**

Reporteri STIPS iz Kraljeva su evidentirali rast prodajne cene teladi SM rase telesne mase do 160 kilograma na stočnoj pijaci u ovom gradu. Naime, u sedmici za nama je prodajna cena varirala od 600 do 1.100 din/kg, ali je, ipak, dominirao iznos od 1.000 din/kg. Ponuda je bila slabija nego prethodne sedmice, a i broj prodatih grla nije se bitnije menjao. Sem teladi mogli su se pazariti tovniki bikovi SM rase telesne mase preko 500 kilograma po ceni od 480 din/kg i krave za klanje SM rase po ceni od 310 din/kg.

U klanicama na području podrinjskog regiona došlo je do pada otkupne cene tovnih bikova SM rase telesne mase preko 500 kilograma u odnosu na prethodnu sedmicu. Za predata grla ove kategorije goveda odgajivači su dobijali 460 din/kg.

Otkupna cena tovnih bikova SM rase telesne mase preko 500 kilograma iznosila je 440 din/kg u klanicama na

području jablaničkog regiona, dok su za otkupljene krave za klanje SM rase odgajivači najčešće dobijali 240 din/kg uz konstataciju da je ponuda bila prosečna, a obim otkupljenih grla obe kategorije na prošlonedeljnom nivou. Na pijaci žive stoke u Leskovcu izostala je ponuda teladi, tovnih junadi i ostalih kategorija goveda.

Klaničari sa područja Beograda i okolnih mesta su protekle sedmice otkupljivali tovniki bikove SM rase telesne mase preko 500 kilograma sa ovog područja, po dominantnoj ceni od 480 din/kg. Broj otkupljenih grla bio je prosečan.

U periodu od 25. do 30. maja zabeležen je otkup tovnih bikova telesne mase preko 500 kilograma u klanicama na području južnobačkog regiona, a dominantna cena iznosila je 450 din/kg. Obim ponude i broja otkupljenih grla ove kategorije goveda bio je prosečan.

## ***Rast otkupne cene tovnih svinja, a jeftinija prasad u istom periodu***

U klanicama na području srednjobanatskog regiona došlo je do rasta otkupna cene tovnih svinja telesne mase od 80 do 120 kilograma, pošto je dominirao iznos od 170 din/kg. Obim ponude i otkupa bio je prosečan.

Pad otkupnih cena obe kategorije tovnih svinja u odnosu na prethodnu sedmicu evidentiran je u klanicama na području južnobačkog regiona, pa su za otkupljena grla telesne mase od 80 do 120 kilograma odgajivači dobijali 180 din/kg, a za grla telesne mase preko 120 kilograma 160 din/kg. Osim njih vršen e otkup prasadi telesne mase od 16 do 25 kilograma, po dominantnoj ceni od 320 din/kg.

Prodajna cena prasadi telesne mase od 16 do 25 kilograma bila je niža tokom poslednje sedmice maja na stočnoj pijaci u Kraljevu. Dominantna cena ove kategorije svinja iznosila je 370 din/kg. Klaničari sa područja raškog regiona otkupljivali su protekle sedmice prasad telesne mase od 16 do 25 kilograma i obe kategorije tovnih svinja. Otkupne cene

sve tri kategorije svinja zadržale su prošlonedeljni nivo.

Otkupna cena prasadi telesne mase od 16 do 25 kilograma bila je niža u odnosu na prethodni period u klanicama na području Podrinja. Dominirao je iznos od 380 din/kg. Za razliku od prasadi otkupna cena tovnih svinja telesne mase od 80 do 120 kilograma bila je viša, pošto je dominirao iznos od 180 din/kg.

Na pijaci žive stoke u Leskovcu mogla su se protekle sedmice pazariti prasad telesne mase od 16 do 25 kilograma, po dominantnoj ceni od 400 din/kg, dok je u kategoriji tovnih svinja telesne mase od 80 do 120 kilograma dominiirao iznos upola manji tj. 200 din/kg.

Dominantna otkupna cena tovnih svinja telesne mase od 80 do 120 kilograma iznosila je 150 din/kg, kao i prethodne sedmice u klanicama na području Beograda. Broj otkupljenih grla bio je na prošlonedeljnom nivou. Na stočnoj pijaci u Obrenovcu, takođe nije bilo značajnijih promena.

## ***Jagnjad skuplja, a jarad jeftinija prema izveštaju reportera STIPS iz Vranja***

Jagnjad su protekle sedmice bila skuplja na stočnoj pijaci u Vranju, pošto je najčešća prodajna cena iznosila 500 din/kg. U istom periodu evidentiran je pad prodajne cene jaradi, pošto su se mogla pazariti za 430 din/kg. U klanicama na području pčinjskog regiona izostao je otkup jagnadi, jaradi i ostalih kategorija ovaca i koza.

Na stočnoj pijaci u Kraljevu je zabeležen pad prodajnih cena jagnjadi i jaradi u odnosu na prethodni period, pošto je za jagnjad trebalo najčešće izdvojiti 450 din/kg, a kod jaradi je, takođe dominiro iznos od 450 din/kg. Obim ponude bio je malo bolji ali je broj prodatih grla bio dosta slab. Sem njih mogli su se pazariti još ovce po

dominantnoj ceni od 200 din/kg i ovnovi za priplod koji su se prodavali za 33.700 dinara po grlu.

Otkupna cena jagnjadi bila je niža protekle sedmice u klanicama na području podrinjskog regiona. Naime, otkup se najčešće odvijao po ceni od 450 din/kg. Broj gla u ponudi i otkupljenih grla bio je nešto slabiji u odnosu na prethodni period.

Reporteri STIPS iz Leskovca zabeležili su tokom poslednje sedmice maja prodaju jagnjadi po dominantnoj ceni od 500 din/kg, jaradi po dominantnoj ceni od 400 din/kg i ovaca koje su se najčešće mogle pazariti po ceni od 200 din/kg. Obim ponude bio je prosečan, a prodaje slab.

**Cene žive stoke - stočne pijace u Srbiji za period 25.-31.5.2026. godine**

Jedinica mere din/kg	Težina/ uzrast	Rasa	Centralna Srbija										Vojvodina													
			Beograd	Čačak	Kragujevac	Kraljevo	Loznica	Nis	Pirot	Požarevac	Smederevo	Vranje	Zajčar	Leskovac	Šabac	Užice	Kikinda	Novi Sad	Pančevo	Sombor	S.Mitrovica	Subotica	Zrenjanin			
Bikovi	>500kg	SM				480																				
Dviske	sve težine	sve rase	180																							
Jagnjad	sve težine	sve rase	470	450	600	500	500	500	500	500	500	500	500	500	500	500	500	500	500	500	500	500	500	500	500	500
Jarad	sve težine	sve rase	450			450			430	400																
Koze	sve težine	sve rase							230																	
Krave za klanje	sve težine	SM		310					240																	
Krmače za klanje	>130kg	sve rase	140	120																						
Ovca	sve težine	sve rase	170	200					200	300	230	200														
Prasad	16-25kg	sve rase	400	370	370	400	450	450	450	400	400	400	400	400	400	400	400	400	400	400	400	400	400	400	400	400
Prasad	<=15kg	sve rase						450																		
Telad	80-160kg	SM				1000			750	800	820															
Tovljenici	80-120kg	sve rase	200	180					250	200	200	200	200	200	200	200	200	200	200	200	200	200	200	200	200	200
Tovljenici	>120kg	sve rase	180	150					220																	

**Klanične cene žive stoke u Srbiji po okruzima za period 25.-31.5.2026. godine**

Jedinica mere din/kg	Težina/ uzrast	Rasa	Grad Beograd	Braničevski	Piñjski	Mačvanski LO	Mačvanski SA	Nišavski	Pirotski	Podunavski	Raški	Zaječarski	Moravički	Šumadijski	Jablanički	Zlatiborski	Južno-bački	Južno-banatski	Severno-bački	Srednje-banatski	Sremski
Bikovi	>500kg	HF	480		480	460	480	480	440	440	480				440				412.5		
Bikovi	>500kg	SM													180				445.5		
Dviske	sve težine	sve rase																			
Jagnjad	sve težine	sve rase	500		450	480	480	480	580	480	450			470					451	480	550
Junad	350-480kg	sve rase			490							480									
Junad	>480kg	sve rase							550								450	410		480	480
Krave za klanje	sve težine	SM	240						250		300	235		230	240						
Krmače za klanje	>130kg	sve rase									120	160		150							
Ovca	sve težine	sve rase	200								200			170							
Prasad	16-25kg	sve rase			380			320		380	380	400		430	400		320		319		500
Telad	80-160kg	SM	800					850			900	#		850							
Tovljenici	80-120kg	sve rase	150		170	180				240	160	175		230			180	160	187	170	130
Tovljenici	>120kg	sve rase								200	140	160		200	180		160				

**COMMISSION EUROPEENNE**

Direction générale de l'Agriculture

02. Viandes bovines, porcines, ovines et aviculture

**CENE STOKE ZA KLANJE U EU**

**CENE NA TRŽIŠTU ZEMLJE ČLANICE**

**PRIX DE MARCHÉ - ETATS MEMBRES  
MARKET PRICES - MEMBER STATES**

**Datum**

od: **18.05.2026**

do: **24.05.2025**

	BE	BG	CZ	DK	DE	EE	GR	ES	FR	HR	IE	IT	CY	LV	LT	LU	HU	MT	NL	AT	PL	PT	RO	SI	SK	FI	SE	EU	Promena poslednje nedelje	%	
<b>1 EURO-100KG PC SWJ</b>																															
Junad 8-12 mU2	6312								7457			8623						0.0	725.2	725.2	708.7	0.0					73.18	747.1	8.56	0.018	
Junad 8-12m U3	524.8				650.8				745.3		0.0	90.7						0.0	725.9	725.9	727.8	0.0				90.21	741.2	-14.17	-0.088		
Junad 8-12 mR2	833.2				612.4				714.7			700.6						0.0	68.0	68.0	67.4	0.0				795.6	692.0	-1.20	-0.0017		
Junad 8-12 mR3	834.3				688.4				709.2									0.0	703.9	703.9	678.8	645.8				814.9	691.5	-3.49	-0.0050		
Junad 8-12 mO2	65.7				624.0				616.7		544.0	60.5						0.0	506.0	506.0	606.1	618.9				626.5	626.5	-7.06	-0.0111		
Junad 8-12 mO3	824.3				626.1				603.5									0.0	0.0	0.0	682.4	621.1				729.4	603.6	-1.39	-0.0023		
<b>Junad 8-12</b>																			572.2	572.2	600.4	621.0	635.6	0.0		787.2	673.9	-3.22	-0.0048		
Junad U2	728.1				655.4				734.6	78.0	676.6	686.2						0.0	611.4	611.4	737.9	597.9				663.4	667.5	-9.93	-0.0143		
Junad U3	690.3				661.0				734.2	694.0	715.4	743.4						0.0	610.2	610.2	755.7	597.9				676.8	676.8	-6.75	-0.0099		
Junad R2	674.3				578.5				78.6	688.0	685.6	672.4						0.0	601.5	601.5	711.0	653.7				655.8	655.8	-2.65	-0.0040		
Junad R3	626.6				642.9				669.1	676.0	674.3	697.8						0.0	605.6	605.6	701.6	656.5				657.2	657.2	-6.67	-0.0101		
Junad O2	601.9				599.0				685.9	642.0	651.4	600.0						0.0	566.9	566.9	648.5	607.7				625.4	625.4	-3.18	-0.0050		
Junad O3	589.0				581.4				637.3	634.0	673.1	654.7						0.0	579.4	579.4	641.0	574.9				628.8	628.8	-3.47	-0.0055		
Junad O4	706.0				644.6				687.0	688.8	684.1	694.8						0.0	608.5	608.5	623.3	673.3	659.4			662.4	662.4	-6.14	-0.0092		
Bikovi R3	627.5				497.8				674.6	776.2								0.0	584.3	584.3	679.5	639.5				629.9	629.9	-3.21	-0.0051		
<b>Bikovi</b>																			584.3	584.3	679.5	639.5				629.9	629.9	-3.21	-0.0051		
Goveda U2	661.8									0.0								0.0	665.2	665.2	0.0	0.0				666.8	666.8	-8.87	-0.0131		
Goveda U3	632.0				673.7					0.0								0.0	672.0	672.0	670.0	0.0				667.7	667.7	-10.29	-0.0152		
Goveda U4	800.8									0.0								0.0	853.8	853.8	0.0	0.0				855.6	855.6	-28.81	-0.0415		
Goveda R3	636.2				667.5					705.0								0.0	631.1	631.1	645.8	0.0				666.3	666.3	-6.42	-0.0095		
Goveda R4	839.9									0.0								0.0	678.3	678.3	0.0	0.0				671.5	671.5	-2.68	-0.0040		
Goveda O3	614.5				814.0					836.0								0.0	573.9	573.9	645.8	0.0				650.7	650.7	-5.68	-0.0087		
Goveda O4	618.2									0.0								0.0	0.0	0.0	645.8	0.0				652.7	652.7	-6.47	-0.0096		
<b>Goveda</b>																			663.5	663.5	663.3	645.8	684.3			658.9	658.9	-6.72	-0.0101		
Krave R2	637.6				565.0				577.2	724.0	423.3	586.6						0.0	567.6	567.6	566.4	592.2				667.3	667.3	-4.54	-0.0068		
Krave R3	348.5				569.6				673.7	710.0	670.0	636.4						0.0	582.3	582.3	571.2	521.3				628.1	628.1	-8.56	-0.0135		
Krave R4	58.7				482.6				526.8	663.0	460.5	524.4						0.0	535.4	535.4	515.4	578.9				565.6	565.6	-4.85	-0.0085		
Krave O2	573.5				518.6				588.7	626.0	436.4	555.2						0.0	543.6	543.6	542.5	576.2				592.3	592.3	-2.36	-0.0040		
Krave O3	607.1				550.0				642.2	605.0	567.6							0.0	582.9	582.9	507.1	556.1				592.7	592.7	-2.56	-0.0043		
Krave O4	676.7				443.9				481.4	673.0	478.6	460.0	428.0					0.0	499.3	499.3	459.1	528.8				521.0	521.0	-6.66	-0.0126		
Krave P2	540.2				469.4				518.8	591.0	512.9	460.0	468.0					0.0	508.5	508.5	454.8	581.2				566.6	566.6	-5.28	-0.0092		
Krave P3	547.6				493.8				572.4	345.1	550.5	641.9	483.4					0.0	462.6	462.6	544.8	546.6	558.0	436.7		581.8	581.8	-4.57	-0.0078		
<b>Krave</b>																			631.7	631.7	743.7	0.0				753.5	753.5	-3.35	-0.0044		
Junice U2	773.5				630.4				765.4	0.0		773.5						0.0	629.5	629.5	755.8	599.5				730.8	730.8	-5.98	-0.0081		
Junice U3	724.8				652.3				750.5	791.0	665.9	734.4						0.0	626.6	626.6	0.0	0.0				640.8	640.8	-8.14	-0.0125		
Junice U4	691.0				583.2				630.7	626.9	672.6							0.0	606.6	606.6	656.9	0.0				679.9	679.9	-12.00	-0.0173		
Junice R2	661.0				553.4				738.1	729.0	685.0	749.2						0.0	601.2	601.2	725.8	670.5				679.9	679.9	-4.23	-0.0061		
Junice R3	661.0				553.4				738.1	729.0	685.0	749.2						0.0	601.2	601.2	725.8	670.5				679.9	679.9	-4.23	-0.0061		
Junice R4	558.8				604.4				585.0	0.0	737.4	650.4						0.0	611.9	611.9	718.0	473.7				667.8	667.8	-7.87	-0.0115		
Junice O2	586.5				612.3				623.2	652.0	707.7	577.2						0.0	586.9	586.9	648.7	577.0				629.2	629.2	2.82	0.0048		
Junice O3	586.5				612.3				623.2	652.0	707.7	577.2						0.0	586.9	586.9	648.7	577.0				629.2	629.2	2.82	0.0048		
Junice O4	639.4				593.2				634.5	739.3	749.3							0.0	593.9	593.9	729.0	537.5				643.2	643.2	-4.30	-0.0066		
<b>Junice</b>																			669.1	669.1	624.4	722.2	575.2	615.8		685.1	685.1	-5.04	-0.0073		
<b>Prosečne cene sve kategorije</b>																			0.0	0.0	0.0	0.0	0.0	0.0	0.0	0.0	638.5	638.5	-5.05	-0.0078	

Izvor : EU Komisija



**Cene jaja, pilećeg mesa i mlečnih proizvoda - zelene pijace  
u Srbiji za period 25.-31.5.2026. godine**

Naziv proizvoda	Jedinica mere	CENTRALNA SRBIJA										VOJVODINA													
		Beograd Kalenić	Beograd Skadarlija	Čačak	Kragujevac	Krajevo	Loznica	Nis	Pirot	Požarevac	Smederevo	Vranje	Zajčar	Leskovac	Šabac	Užice	Beograd Kikinda	Novi Sad	Pančevo	Sombor	S.Mitrovica	Subotica	Zrenjanin		
Jaja (L)	komad	22	24	20	20	17	25	19	22	19	20	21	22	20	20		23	19	23	18					22
Jaja (M)	komad	20	22	19	19	15	20	18	21	18	18	19	20	19	15		20	18	20						21
Jaja (S)	komad	18	20	18	18	13	18	17	20	17	15	17	18	17	28		18	15	19						20
Jaja (XL)	komad	25	25	20	20	20	28	20	23	20	24	23	23	22	25		25	22	24						25
Pilećina (sve rase)	kg	450	290	350	350	350	500		400	430	460	380	400	370		400	450	400	400	400	400	400	380	350	350
Beli sir (masni)	kg	1000	1000	700	700			800	1200	900	750	800	850			1200	1000	800	600	700	600	700	1000		1000
Beli sir (polumasni)	kg	700	700	600	600	600	600	700	800	650	800	800	650	850	600	800	700	600	600	600	600	600	600		600
Kajmak	kg	1500	1500	1300	1200	1200	1300	1300	1200	1000	1300	1100				1500	1500	1500	1100	1200	1200	1500			1500



## Cene žitarica i stočne hrane

Na pijaci na području Loznice došlo je do pada cene kukuruza na dominantnih 32 din/kg, pšenice na dominantnih 30 din/kg i lucerkinog semo na 30 din/kg.

Dominantna cena lucerkinog sena u balama dostigla je iznos od 24 din/kg, a obim ponude i prodaje bili su na zavidnom nivou.

Protekle su se sedmice na području Kragujevca mogli pazariti sojina sačma po dominantnoj ceni od 110 din/kg, suncokretova sačma po ceni od 58 din/kg, pšenica i kukuruz, okrunjeni prirodno sušenig po ceni od 35 din/kg i stočno brašna po ceni od 31 din/kg. Ponuda i tražnja poljoprivrednih

proizvoda bili su na prošlonedeljnom nivou.

Ni u Kraljevu, takođe nije bilo promena, pošto je evidentirana ponuda kukuruza, koji se najčešće prodavao za 35 din/kg i pšenica kod koje je domnirao iznos od 25 din/kg

Isti su se proizvodi mogli pazariti i na području Leskovca, a čak su i dominantne cene pšenice i kukuruza bile identične onima u Kraljevu.

Kukuruz se u sedmici za nama mogao pazariti i na području Pančeva po dominantnoj ceni od 36 din/kg, kao i prethodne.

## Agroinfo vest

Uprava za agrarna plaćanja saopštila je da je u toku obrada zahteva za podsticaje za kvalitetna priplodna grla za 2026. godinu, a prva rešenja već stižu u eSandučice poljoprivrednika na portalu eUprava.

Ministar poljoprivrede Dragan Glamočić rekao je da za ovu meru tradicionalno vlada veliko interesovanje i da je cilj da novac što pre stigne do proizvođača. On je pozvao poljoprivrednike da redovno proveravaju eSandučice i preuzimaju rešenja.

Ukoliko nemaju primedbi, važno je da se na portalu ePodsticaji odmah odreknu prava na žalbu, jer time rešenje postaje pravnosnažno i izvršno, što omogućava bržu isplatu sredstava.  
(agronews)

U Zadružnom savezu Srbije dodeljene su nagrade "Etnobrend godine" za 2026. godinu za 27 proizvođača domaće hrane, uz 11 zahvalnica, najviše iz oblasti prerade mesa, mleka, voća i povrća, bilja, žitarica, rakije i vina.

Predsednik Zadružnog saveza Srbije Nikola Mihajlović podsetio je na 130 godina rada ove institucije i istakao da zadruge malim proizvođačima omogućavaju sigurniju prodaju i planiranje.

Državna sekretarka Danijela Mirjanić poručila je da Ministarstvo podržava domaću proizvodnju, dok je novinar Đorđe Simović, jedan od dobitnika zahvalnice, ocenio da su to "veliki proizvođači sa malim obimom proizvodnje" i da je očuvanje tradicionalne hrane posao od javnog značaja.  
(agronews)



## **Promet robe na produktnoj berzi u Novom Sadu od 25. do 29 maja 2026. godine**

Tokom ove nedelje, robno-berzansko tržište karakterisala je povećana ponuda kukuruza, dok je interesovanje kupaca u najvećoj meri bilo usmereno na pšenicu.

Konstantno povećanje količina kukuruza u ponudi tokom nedelje, uz slabu tražnju, uslovilo je pad cene ove ratarske kulture za 1,82% u odnosu na prethodnu nedelju. U zavisnosti od analize na aflatoksin i pariteta, kukuruzom se trgovalo u cenovnom opsegu od 20,80 do 22,00 din/kg bez PDV-a, uz jasan silazni trend cene. Prosečna cena iznosila je 21,26 din/kg bez PDV-a (23,39 din/kg sa PDV-om).

Tržište pšenice karakterisala je povećana tražnja, mahom usmerena na pšenicu sa nižim sadržajem proteina. Na prodajnoj strani aktivan je bio manji broj tržišnih učesnika, a ponudu je dominantno činila pšenica višeg kvaliteta, plasirana po višim cenama u odnosu na nivoe koje su kupci bili spremni da plate. Izraženo nepodudaranje u pogledu kvaliteta i cene prodajne i kupovne strane, rezultiralo je otežanim odvijanjem trgovanja. Kupoprodajni ugovori zaključeni su za hlebno zrno sa 12-13,5% proteina u cenovnom rasponu od 21,20 do 21,50 din/kg bez PDV-a. Ponder cena iznosila je 21,33 din/kg bez PDV-a (23,47 din/kg sa PDV-om), pokazujući rast od 2,56% u odnosu na poslednji upoređujući podatak.

Na tržištu soje nije bilo veće trgovinske dinamike. Zaključen je jedan berzanski ugovor po ceni od 53,20 din/kg bez PDV-a (58,52 din/kg sa PDV-om), uz obračun kvaliteta, što ujedno predstavlja i ponder cenu. U odnosu na prethodna trgovanja, cena sojinog zrna beleži promenu od +0,91%.

Kada je stočni ječam u pitanju, i tražnja i ponuda bile su izražene za manje količine robe, pri čemu je tražnja je bila nešto izraženija u odnosu na ponudu. Cenovni spread i razlika u paritetima ponude i tražnje uticala je 20,10 din/kg bez PDV-a (22,11 din/kg sa PDV-om), pokazujući rast od 2,19%.

Suncokretova sačma nuđena je u cenovnom rasponu od 27,00 do 27,50 din/kg bez PDV-a, dok je cena sojine sačme, u ponudi, iznosila 51,50 din/kg bez PDV-a. Usled slabe zainteresovanosti kupaca, trgovanje je izostalo.