

7.7. 2026.

Vol.23, Broj 27

Ministarstvo poljoprivrede,
šumarstva i vodoprivrede
Republike Srbije

Izveštaj pripremio : Institut
za primenu nauke u poljo-
privredi










Email:
stips@minpolj.gov.rs

telefon:
011-3616-277

27

www.stips.minpolj.gov.rs

ŽIVA STOKA, ŽITARICE I STOČNA HRANA

Ponuda, tražnja i cene goveda u Srbiji		1
Varirale cene prasadi, tovljenika i jagnjadi		2
Pregled cena žive stoke na stočnim pijacama		3
Cene žive stoke u klanicama		4
Cene stoke u EU		5
Cene jaja, pilećeg mesa i mlečnih proizvoda		6
Žitarice i stočna hraniva, Agroinfo vesti		7
Nedeljni prikaz cena žitarica i stočne hrane		8
Promet na produktnoj berzi u Novom Sadu		9

Telad skuplja na području Pirota, Užica, a tovná junad na području Novog Sada, Vranja

Dominantna otkupna cena teladi SM rase telesne mase do 160 kilograma iznosila je 900 din/kg u klanicama na području Pitrotskog regiona što ukazuje na rast u odnosu na predhodni period.

Rast prodajne cene teladi evidentiran je protekle sedmice na pijaci žive stoke u Užicu jer se prodaja najčešće odvijala po ceni od 760 din/kg. Obim ponude bio je prosečan a prodaja nešto slabija nego predhodne sedmice.

Klaničari sa područja Južno-bačkog regiona po višim su cenama u odnosu na poslednju sedmicu juna otkupljivali tovnú junad telesne mase preko 480 kilograma. Dominirao je iznos od 460 din/kg.

Rast otkupne cene tovnih bikova telesne mase preko 500 kilograma karakteristika je prve sedmice jula u klanicama na području Beograda i okolnih mesta. Naime, za otkupljena grla ove kategorije goveda klaničari su plaćali 460 din/kg.

Otkupne cene tovné junadi telesne mase od 350 do 480 kilograma i tovnih bikova telesne mase preko 500 kilograma bile su više u odnosu na predhodni period pošto je za junad trebalo izdvojiti 480 din/kg, a za tovné bikove 470 din/kg.

Na stočnoj pijaci u Kraljevu zabeležen je pad prodajnih cena tovnih bikova telesne mase preko 500 kilograma i krava za klanje SM rase. Prodaja tovnih bikova obavljala se najčešće po ceni od 435 din/kg, dok je dominantna cena krava za klanje iznosila 240 din/kg. Osim njih mogla su se pazariti i telad SM rase po ceni od 1.110 din/kg. U klanicama na području Raškog regiona takođe je bila niža otkupna cena tovnih bikova telesne mase preko 500 kilograma dominirao iznos od 460 din/kg i i krava za klanje pošto je dominirao iznos od 260 din/kg.

Pad cene prasadi na području Požarevca, tovne svinje skuplje u Loznici, Beogradu i Kikindi

U klanicama na području Braničevskog regiona evidentiran je pad otkupne cene prasadi telesne mase od 16 do 25 kilograma pošto je u sedmici za nama dominirao iznos od 300 din/kg uz prosečnu ponudu i nešto slabijui otkup. Na stočnoj pijaci je takođe došlo do pada prodajne cene iste kategorije svinja pošto je dominirao iznos od 350 din/kg.

Pad prodajnih cena prasadi telesne mase od 160 do 250 kilograma i tovnih svinja telesne mase od 80 do 120 kilograma zabeležen je i na pijaci žive stoke u Kraljevu. Kod prasadi je dominirao iznos od 260 din/kg, dok je cena tovljenika varirala od 140 din/kg do 180 din/kg.

U klanicama na području Podrinjskog regiona došlo je do rasta otkupne cene tovnih svinja telesne mase od 80 do 120 kilograma jer je protekle sedmice dominirao iznos od 200 din/kg.

Otkupna cena tovnih svinja telesne mase od 80 do 120 kilograma bila je viša u odnosu na predhodni period u

klanicama na području Beograda, jer je dominirao iznos od 190 din/kg. Na pijaci žive stoke u Obrenovcu nije bilo značajnijih promena u pogledu ponude, tražnje i cena prasadi telesne mase od 16 do 25 kilograma pošto je i protekle sedmice dominirao iznos od 350 din/kg.

Rast otkupne cene tovnih svinja telesne mase od 80 do 120 kilograma na dominantnih 175 din/kg u klanicama na području Srednje-banatskog regiona. Ponuda je bila dobra, a obim otkupa prosečan.

Na pijaci žive stoke u Vranju evidentiran je rast prodajne cene prasadi telesne mase od 16 do 25 kilograma na dominantnih 350 din/kg.

Prema izveštaju reportera STIPS iz Novog Sada protekle nedelje su klanice sa ovog područja otkupljivse prasad telesne mase od 16 do 25 kilograma po dominantnoj ceni od 350 din/kg i tovnne svinje u zavisnosti od kategorije i telesne mase po ceni koja je varirala od 160 do 180 din/kg.

Jagnjad skuplja na području Kraljeva a jeftinija na području Vranja

Na pijaci žive stoke u Kraljevu zabeležen je pad prodajnih cena jagnjadi i jaradi u odnosu na predhodni period. Naime, protekle se sedmice cene ove dve kategorije ovaca i koza izjednačila pošto je i za jagnjad i za jarad trebalo spremati novac u iznosu od 360 din/kg. U klanicama na području Raškog regiona takođe je bila niža otkupna cena jagnjadi pošto je dominirao iznos od 350 din/kg.

Prema izveštaju reportera STIPS protekle su sedmice jagnjad bila skuplja na pijaci žive stoke u Vranju jer je dominirao iznos od 480 din/kg. U ponudi je bilo pedesetak grla.

Klaničari sa područja Braničevskog regiona si protekle sedmice jagnjad otkupljivali najčešće po ceni od 500 din/kg, dok je dominantna cena ovaca iznosila 200 din/kg. Na stočnoj pijaci u Požarevcu su cene

ovih kategorija ovaca takođe zadržala prošlonedeljni nivo pa su dominantne cene bile jednake onim iz klanica.

Najčešća otkupna cena jagnjadi iznosila je 480 din/kg u klanicama na području Nišavskog regiona kao i poslednje sedmice juna.

Dominantna prodajna cena jagnjadi iznosila je 520 din/kg na pijaci žive stoke u Smederevu dok su klanice na području ovog grada i okolnih mesta ovu jagnjad otkupljivali po dominantnoj ceni od 500 din/kg.

Na ostalim prodajnim i otkupnim mestima nije bilo promene kako u pogledu ponude i prodaje jagnjadi, jaradi i ostalih kategorija ovaca i koza tako i u pogledu dominantnih cena.

Klanične cene žive stoke u Srbiji po okruzima za period 29.6.-5.7.2026. godine

Jedinica mere din/kg	Težina/ uzrast	Rasa	Grad Beograd	Braničevski	Pčinjski	Mačvanski LO	Mačvanski SA	Nišavski	Pirotski	Podunavski	Raški	Zaječarski	Moravički	Šumadijski	Jablanički	Zlatiborski	Južno-bački	Južno-banatski	Severno-bački	Srednje-banatski	Sremski
Bikovi	>500kg	SM	480		480	460	480	480	480	430	480	480	500	440	440	460	445.5	445.5	445.5	445.5	445.5
Dviske	sve težine	sve rase											200								
Jagnjad	sve težine	sve rase	500		500	450	420	480	580	500	400			450	420	420	451	480	480	480	550
Junad	350-480kg	sve rase		480								480									
Junad	>480kg	sve rase				450		550					340	470			450	410		480	375
Krave za klanje	sve težine	SM	240		240			250			300	235		200	240	300					
Krmače za klanje	>130kg	sve rase									130	160		160							
Ovca	sve težine	sve rase		200							200			180							
Prasad	16-25kg	sve rase			430	280	320			370	350	400		400	400		350	319			500
Telad	80-160kg	SM		800		930		850			900	950	780	850	750						
Tovljenici	80-120kg	sve rase	150		170	190	160			220	180	175		200			180	170	187	175	175
Tovljenici	>120kg	sve rase								190	160	160		170	180		160				

COMMISSION EUROPEENNE
Direction générale de l'Agriculture
D2. Viandes bovine, porcine, ovine et aviculture

CENE STOKE ZA KLANJEM U EU

CENE NA TRŽIŠTU ZEMLJE ČLANICE
PRIX DE MARCHÉ - ETATS MEMBRES
MARKET PRICES - MEMBER STATES

Datum
od: 22.06.2025
do: 28.06.2025

(EURO)/100kg P/D/W)	BE	BG	CZ	DK	DE	EE	GR	ES	FR	HR	IE	IT	CY	LV	LT	LU	HU	MT	NL	AT	PL	PT	RO	SI	SK	FI	SE	EU	Promena poslednje nedelje	%	
Junad 8-12 mU2			614.2		653.6	719.4													0.0	597.0	703.8	709.6	0.0				796.7	716.4	-102	-0.0014	
Junad 8-12 mU3			594.5		638.7	718.5	0.0												0.0	585.0	719.5	630.0	0.0				715.6	715.6	-5.96	-0.0083	
Junad 8-12 mR2			624.6		638.7	694.2													591.0	689.9	658.1	627.0	710.4				658.4	658.4	-3.72	-0.0056	
Junad 8-12 mR3			623.6		622.0	686.9													0.0	585.0	720.8	665.0	625.6				670.3	670.3	-7.79	-0.0115	
Junad 8-12 m O2			6115		628.8	541.8													545.0	502.4	590.5	648.2	598.7	638.5			606.5	606.5	-8.37	-0.0136	
Junad 8-12 m O3			614.9		587.4	587.4													0.0	548.0	610.4	674.0	612.1	545.4			588.6	588.6	-5.14	-0.0087	
Junad 8-12			741.6	c	616.9	673.8	c	601.7	712.5	653.6	560.6	479.6	c						555.3	c	602.9	655.8	604.9	680.9	c		650.1	650.1	-5.83	-0.0089	
Junad U2	707.4	539.3	619.2	593.5	655.6	640.7	681.4	706.0	655.4	681.4	681.4	681.4	615.1	c				0.0	691.0	643.6	646.1	714.2	635.6	622.6		668.1	671.6	-193	-0.0029		
Junad U3	665.3	727.3	615.6	592.5	650.9	649.3	687.1	681.0	687.1	687.1	687.1	687.1	c					0.0	632.0	643.0	627.7	745.3	676.0	626.6	c	681.9	672.5	-156	-0.0023		
Junad R2	654.0	646.1	6117	575.0	650.5	628.1	660.0	678.0	635.8	660.0	635.8	660.0	566.0	c			572.8	c	668.0	634.4	617.6	690.0	616.6	611.7	651.8	645.6	644.4	644.4	-5.24	-0.0081	
Junad R3	606.0	729.6	633.5	585.4	647.3	635.5	633.6	666.0	653.0	633.6	666.0	653.0	561.3	c				0.0	677.0	637.6	611.1	694.8	661.3	620.4	654.7	644.9	656.0	656.0	-5.05	-0.0076	
Junad O2	593.4	627.3	580.2	531.5	609.2	618.0	632.0	632.0	764.6	632.0	632.0	764.6	600.0	549.4	554.9	599.9	599.9	599.9	0.0	687.0	606.3	601.7	620.3	600.0	592.2	604.7	601.0	623.9	623.9	-4.89	-0.0078
Junad O3	551.8	568.2	533.9	617.4	654.4	607.4	624.0	681.0	681.0	607.4	624.0	681.0	554.7	c				0.0	694.0	605.6	592.9	667.5	625.0	611.8		614.9	626.7	626.7	-5.46	-0.0086	
Junad O3	685.8	698.2	608.2	563.6	646.2	633.2	687.0	666.8	677.3	663.7	644.7	600.0	577.0	c			604.2	c	677.0	639.5	610.8	696.6	619.6	608.3	c	617.9	626.9	655.1	655.1	-3.56	-0.0054
Bikovci R3	733.4	c	589.1	569.6	660.4	660.4	660.4	660.4	660.4	660.4	660.4	660.4	539.0	c				0.0	619.9	596.8	580.1	680.3	611.7			834.3	607.2	607.2	-7.95	-0.0287	
Bikovci	733.4	c	589.1	569.6	660.4	660.4	660.4	660.4	660.4	660.4	660.4	660.4	539.0	c				0.0	619.9	596.8	580.1	680.3	611.7			834.3	607.2	607.2	-7.95	-0.0287	
Goveda U2			643.5		643.5	0.0													0.0	696.3	681.1	715.0	0.0				906.2	654.9	654.9	-0.70	-0.0002
Goveda U3			647.3		647.3	0.0													0.0	681.1	681.1	680.8	0.0				835.8	656.6	656.6	0.02	0.0000
Goveda U4			642.1		642.1	0.0													0.0	667.8	667.8	680.8	0.0				835.8	656.6	656.6	-0.04	-0.0001
Goveda R3			645.9	672.8	642.2	702.0	702.0	702.0	702.0	702.0	702.0	702.0	c					0.0	664.4	664.4	683.6	0.0				861.4	659.8	659.8	3.28	0.0050	
Goveda R4			6115		652.4	652.4	652.4	652.4	652.4	652.4	652.4	652.4	652.4	652.4	652.4	652.4	652.4	652.4	0.0	653.1	653.1	700.0	680.0				782.6	656.9	656.9	6.15	0.0094
Goveda O3			610.3		636.9	640.0													0.0	622.9	622.9	622.9	0.0				846.0	646.0	646.0	8.52	0.0134
Goveda O4			621.2		645.2	0.0													0.0	c	c	833.6	0.0				846.6	648.6	648.6	10.16	0.0159
Goveda			618.7	657.4	641.3	704.9	664.3	704.9	664.3	704.9	664.3	704.9	c					0.0	673.4	680.3	658.5	673.4	680.3	658.5		838.2	652.1	652.1	5.80	0.0090	
Krave R2			549.8	572.5	598.5	629.2	599.7	524.2	725.0	548.5	577.2	493.0	512.5	c			512.5	c	592.0	594.3	577.0	596.1	570.8	479.0	c		813.9	668.0	668.0	-1.13	-0.0017
Krave R3	618.1	549.8	572.5	598.5	629.2	599.7	524.2	725.0	548.5	577.2	493.0	512.5	c			512.5	c	592.0	594.3	577.0	596.1	570.8	479.0	c		813.9	668.0	668.0	-1.13	-0.0017	
Krave R4	54.8	582.0	586.4	631.1	595.9	610.8	719.0	585.5	543.7	531.8	417.8	535.2	530.8	0.0			551.4	0.0	591.0	605.8	591.7	572.9	514.5	442.8	640.0	798.8	622.7	622.7	148	0.0024	
Krave O2	538.3	461.7	533.8	554.7	603.0	553.6	566.4	478.5	672.0	533.2	417.8	535.2	530.8	0.0			551.4	0.0	591.0	605.8	591.7	572.9	514.5	442.8	640.0	798.8	622.7	622.7	148	0.0024	
Krave O3	550.0	480.9	540.7	576.6	610.5	523.7	571.7	529.0	630.0	554.0	468.2	538.5	531.4	0.0			551.4	0.0	591.0	605.8	591.7	572.9	514.5	442.8	640.0	798.8	622.7	622.7	148	0.0024	
Krave O4	586.2	488.2	554.2	581.0	619.9	573.4	606.1	614.0	532.8	534.7	533.3	533.3	531.4	0.0			551.4	0.0	591.0	605.8	591.7	572.9	514.5	442.8	640.0	798.8	622.7	622.7	148	0.0024	
Krave P2	492.3	463.5	469.0	518.7	535.0	524.7	550.3	450.4	573.0	500.0	460.0	369.6	458.4	402.8			402.8	c	472.0	499.4	520.3	438.6	558.4	383.5	260.0	581.8	737.0	515.8	515.8	2.10	0.0041
Krave P3	509.3	469.4	387.5	549.8	545.7	564.3	475.6	591.0	495.0	460.0	379.2	453.9	424.7	424.7			424.7	c	504.0	507.5	538.5	444.0	558.3	421.0	599.8	767.7	564.2	564.2	2.88	0.0051	
Krave	524.2	481.0	516.9	549.3	598.1	567.0	345.1	506.9	643.7	536.2	466.2	460.0	450.4	498.8	c		480.8	c	536.5	566.4	550.5	514.3	574.2	421.3	c	597.6	577.8	577.8	0.38	0.0007	
Junice U2	757.0	586.3	656.3	657.4	657.4	657.4	657.4	657.4	657.4	657.4	657.4	657.4	657.4	657.4	657.4	657.4	657.4	657.4	0.0	647.5	630.2	702.7	0.0	630.4		891.4	671.3	671.3	-198	-0.0029	
Junice U3	709.0	c	648.7	654.5	658.4	658.4	658.4	658.4	658.4	658.4	658.4	658.4	658.4	658.4	658.4	658.4	658.4	658.4	0.0	658.5	656.9	750.6	0.0	639.0		854.0	692.3	692.3	-164	-0.0024	
Junice U4	678.0	578.5	609.0	645.5	657.3	657.3	657.3	657.3	657.3	657.3	657.3	657.3	657.3	657.3	657.3	657.3	657.3	657.3	0.0	648.5	664.1	732.0	626.8			832.7	653.5	653.5	3.32	0.0051	
Junice R2	644.3	578.5	609.0	645.5	657.3	657.3	657.3	657.3	657.3	657.3	657.3	657.3	657.3	657.3	657.3	657.3	657.3	657.3	0.0	648.5	664.1	732.0	626.8			832.7	653.5	653.5	3.32	0.0051	
Junice R3	644.3	578.5	609.0	645.5	657.3	657.3	657.3	657.3	657.3	657.3	657.3	657.3	657.3	657.3	657.3	657.3	657.3	657.3	0.0	648.5	664.1	732.0	626.8			832.7	653.5	653.5	3.32	0.0051	
Junice R4	644.3	578.5	609.0	645.5	657.3	657.3	657.3	657.3	657.3	657.3	657.3	657.3	657.3	657.3	657.3	657.3	657.3	657.3	0.0	648.5	664.1	732.0	626.8			832.7	653.5	653.5	3.32	0.0051	
Junice O2	533.5	532.3	559.5	586.5	535.1	616.8	572.3	0.0	658.7	623.7	498.5	623.7	498.5	4																	

**Cene jaja, pilećeg mesa i mlečnih proizvoda - zelene pijace
u Srbiji za period 29.6.-5.7.2026. godine**

Naziv proizvoda	Jedinica mere	CENTRALNA SRBIJA										VOJVODINA												
		Beograd Kalenić	Beograd Skadarlija	Čačak	Kragujevac	Kraljevo	Loznica	Niš	Pirot	Požarevac	Smederevo	Vranje	Zajčar	Leskovac	Šabac	Užice	Kikinda	Novi Sad	Pančevo	Sombor	S.Mitrovica	Subotica	Zrenjanin	
Jaja (L)	komad	22	24	19	18	17	25	19	22	19	20	21	22	20	20	18	22	23	19	19	19	19	23	23
Jaja (M)	komad	20	22	17	17	15	20	18	21	18	17	19	20	19	15	15	21	20	18	18	18	18	21	21
Jaja (S)	komad	18	20	15	16	13	18	17	20	17	15	17	18	17	28	12	18	16	16	16	16	20	20	20
Jaja (XL)	komad	25	25	22	19	20	28	20	23	20	25	23	23	22	25	21	25	20	20	20	25	25	25	25
Piletina (sve rase)	kg	450	290	300	350	350	500		400	430	450	380	400	370			380	400	450	400	400	380	350	350
Beli sir (masni)	kg	1000	1000	700	700			800	1200	900	750	800	850				1200	1000	800	600	600	700	1000	1000
Beli sir (polumasni)	kg	700	700	550	600	600	600	700	800	700	700	700	650	850	600	700	550	700	600	600	600	600	600	600
Kajmak	kg	1500	1500	1000	1300	1200	1300	1300	1200	1000	1300	1100	1400				1500	1400	1400	1100	1100	1200	1500	1500



Cene žitarica i stočne hrane

Skuplji su bili pšenica, kukuruz i lucerkino seno u balama na gazdinstivima u okolini Loznice. Dominantna cena kukuruza iznosila je 32 din/kg, pšenice 31 din/kg, dok se lucerkino seno u balama najčešće prodavalo po ceni od 28 din/kg. U maloprodajnim objektima na području ovog grada je zabeležen rast dominantne cene sojine sačme na 90 din/kg i pad cene stočnog brašna na 28 din/kg.

Reporteri STIPS iz Kragujevca su protekle sedmice evidentirali pad cene pšenice. Dominirao je iznos od 31 din/kg.

Niža je bila cena pšenice upakovane u džakove najčešće od 50 kilograma je bila u sedmici za nama na području Šapca, jer je dominirao iznos od 25 din/kg.

Dominantna cena lucerkinog sena u balama bila je niža u odnosu na predhodni period na gazdinstivima u okolini Užica. Iznosila je 21 din/kg. Na pijaci u ovom gradu došlo je do pada cene pšenice upakovane u džkove na dominantnih 32 din/kg i stočnog brašna na dominantnih 30 din/kg.

Na pijaci u Čačku je zabeležena prodaja kukuruza okrunjenog, prirodno sušenog po dominantnoj ceni od 31 din/kg, pšenica koja se mogla pazariti po ceni od 30 din/kg, stočni ječam za 35 din/kg i stočno brašno po ceni od 26 din/kg.

Agroinfo vest

Povraćaj akcize na dizel gorivo za registrovana poljoprivredna gazdinstva nije fiksno utvrđen na 50 dinara po litru, već se obračunava u skladu sa važećom visinom akcize, saopštilo je Ministarstvo poljoprivrede.

Kako navode, tokom prethodnih meseci akciza na dizel bila je privremeno smanjena zbog poremećaja na svetskom tržištu nafte i naftnih derivata, izazvanih geopolitičkim krizama. Pošto je iznos refakcije direktno vezan za visinu akcize, u pojedinim obračunskim periodima bio je niži i iznos povraćaja poljoprivrednicima.

Tako je u jednom periodu ove godine refakcija iznosila 39,12 dinara po litru, dok je za najnoviji obračunski period povećana na 53,93 dinara po litru.

Iz Ministarstva naglašavaju da pravo poljoprivrednika na povraćaj akcize nije umanjeno, već se iznos automatski usklađuje sa akcizom koja važi u trenutku podnošenja zahteva.

Registrovana poljoprivredna gazdinstva dizel gorivo nabavljaju po povlašćenju ceni od 184 dinara po litru, uz pravo na refakciju za najviše 100 litara po hektaru, odnosno do 100 hektara obradivog zemljišta.

Za sprovođenje ove mere u budžetu Srbije za 2026. godinu obezbeđeno je 11 milijardi dinara.

Ministarstvo navodi i da se zahtevi za refakciju obrađuju kontinuirano. Duži rok za rešavanje pojedinih predmeta može biti posledica dopune dokumentacije, provere ispunjenosti uslova ili većeg broja podnetih zahteva.

Promet robe na produktnoj berzi u Novom Sadu od 29. juna do 3. jula 2026. godine

Na robno-berzanskom tržištu, najveće interesovanje tržišnih učesnika bilo je usmereno na novi rod pšenice, te je ova ratarska kultura sa 68% udela u ukupnom nedeljnom prometu, zauzela primat u trgovanju.

Za razliku od pšenice, tržište kukuruza beleži odsustvo iz trgovanja. U zavisnosti od analize na aflatoksin i pariteta, kukuruz je nuđen po ceni od 20,50 do 21,00 din/kg bez PDV-a, dok je cenovni nivo tražnje iznosio od 20,00 do 20,50 din/kg bez PDV-a. Smanjena aktivnost berzanskih učesnika i izražen cenovni spred ponude i tražnje rezultirali su izostankom trgovinskih aktivnosti.

Cena pšenice ove nedelje zabeležila je korekciju od -3,82% u odnosu na nedelju dana ranije. Uzavisnosti od parametara kvaliteta, ugovori za hlebno zrno zaključeni su u cenovnom intervalu od 19,50 do 19,80 din/kg bez PDV-a. Prosečna cena iznosila je 19,72 din/kg bez PDV-a (21,69 din/kg sa PDV-om). Ponuda je tokom nedelje bila manja u odnosu na tražnju i formirana na lokacijama koje logistički nisu odgovarale potrebama kupaca, što bi u običajenim okolnostima moglo ukazivati na potencijalni rast cene. Ipak, suprotno očekivanjima, cena pšenice nastavila je da beleži postupan pad kako je nedelja odmicala, potvrđujući prisutnost faktora koji nadjačavaju klasične tržišne odnose i utiču na nastavak blagog silaznog trenda.

Na tržištu soje, interesovanje kupaca i ponuđača za trgovinu bilo je ograničeno. Ponuda se kretala na višem cenovnom nivou u odnosu na tražnju, a zabeleženi su i periodi potpunog izostanka ponude.

Za sojino zrno zaključen je jedan berzanski ugovor po ceni od 52,60 din/kg bez PDV-a (57,86 din/kg sa PDV-om), uz obračun kvaliteta. U odnosu na prethodnu sedmicu, cena beleži promenu od +0,19%.

Stočnim ječmom trgovalo se po ceni od 17,40 din/kg bez PDV-a (19,14 din/kg sa PDV-om).

Tokom nedelje evidentirane su oscilacije u obimu ponude, koje su u periodima njene smanjene zastupljenosti uslovile rast cene do 17,70 din/kg bez PDV-a. Navedeni cenovni nivo odnosi se na stočni ječam čiji je kvalitet ispod propisanog standarda.

Uljana repica nuđena je u cenovnom okviru od 470 do 475 eur/t bez PDV-a, dok se tražnja kretala na cenovnom nivou od 465 do 470 eur/t bez PDV-a. Trgovanje je izostalo.

Suncokretova sačma nuđena je po ceni od 27,20 do 27,50 din/kg bez PDV-a.