

**26.2.2013.**

**Vol.10, Broj 07.**

Ministarstvo poljoprivrede,  
 šumarstva i vodoprivrede  
 Republike Srbije

Izveštaj pripremio : Institut  
 za primenu nauke u poljo-  
 privredi










Email:  
 stips@minpolj.gov.rs

telefon:  
 011-3616-277

**07**

[www.stips.minpolj.gov.rs](http://www.stips.minpolj.gov.rs)

## ŽIVA STOKA, ŽITARICE I STOČNA HRANA

<b>Ponuda, tražnja i cene goveda u Srbiji</b>		<b>1</b>
<b>Jeftinija prasad, a skuplja jagnjad na pijacama</b>		<b>2</b>
<b>Pregled cena žive stoke na stočnim pijacama</b>		<b>3</b>
<b>Cene žive stoke u klanicama</b>		<b>4</b>
<b>Cene stoke u EU</b>		<b>5</b>
<b>Cene žive stoke na pijacama u Crnoj Gori</b>		<b>6</b>
<b>Žitarice i stočna hraniva, Agroinfo vest</b>		<b>7</b>
<b>Nedeljni prikaz cena žitarica i stočne hrane</b>		<b>8</b>
<b>Promet robe na produktnoj berzi u Novom Sadu</b>		<b>9-11</b>

### ***Pad cene teladi SM rase telesne mase do 160 kilograma na stočnoj pijaci u Obrenovcu***

Dosta slaba ponuda teladi SM i HF rase telesne mase do 160 kilograma i tovnje junadi telesne mase preko 480 kilograma protekle sedmice na stočnoj pijaci u Obrenovcu. Jako loša bila je prodaja grla što je dovelo do pada cene teladi SM rase pa je dominirao iznos od 330 din/kg. Dominantne cene teladi HF rase i tovnje junadi bile su na prošlonedeljnom nivou. U klanicama na području Beograda nije bilo značajnijih promena u obimu otkupa tovnje junadi, a otkupne cene zadržale su prošlonedeljni nivo.

Niža je bila otkupna cena teladi SM rase telesne mase do 160 kilograma u klanicama šumadijskog regiona.

Nešto više u odnosu na predhodnu sedmicu bile su dominantne cene teladi na stočnoj pijaci u Pirotu. Prodajna cena tovnje junadi ostala je nepromenjena. U klanicama na području pirotskog regiona bila je viša otkupna cena teladi SM rase, telesne mase do 160 kilograma.

Klaničari sa područja južno-banatskog regiona snizili su otkupne cene

tovnje junadi telesne mase preko 480 kilograma u odnosu na predhodni period. Dominirao je iznos od 210 din/kg.

Na pijaci žive stoke u Loznici protekle je sedmice izostala prodaja teladi tovnje junadi i ostalih kategorija goveda. U klanicama na području mačvansko-prodrinjskog regiona telad su otkupljivana po ceni od 340 do 360 din/kg. Otkupna cena tovnje junadi i bikova varirala od 180 do 230 din/kg u zavisnosti od kategorije, rase i kvaliteta otkupljenih grla.

Dominantne cene teladi i krava za klanje bile su identične prošlonedeljnim, na stočnoj pijaci u Vranju. U klanicama na području pčinjskog regiona nije bilo značajnijih promena otkupnih cena i obima otkupa u poređenju sa predhodnim periodom.

Na području zaječarskog regiona evidentiran je pad otkupne cene krava za klanje SM rase u klanicama, pa je dominirao iznos od 130 din/kg.

## ***Pad cene prasadi u Pančevu, dok su prasad, tovne svinje i krmače za klanje bile jeftinije u Obrenovcu***

Pad cene prasadi telesne mase od 16 do 25 kilograma na stočnoj pijaci u Pančevu tokom treće nedelje februara pa je dominirao iznos od 240 din/kg. Otkupne cene tovnih svinja i krmača za klanje ostale su na prošlonedeljnom nivou.

Jako loša ponuda prasadi, a bilo ih je oko petnaestak u obe kategorije. Takođe je protekle sedmice bila loša ponuda tovnih svinja i krmača za klanje. Oko desetak kod svih kategorija svinja na stočnoj pijaci u Obrenovcu. U pogledu cena zabeležen je pad u proseku za 10 do 20 din/kg u odnosu na predhodni period kod svih kategorija koje su se našle u prodaji.

Rast dominantne cene prasadi kako grla do 15 tako i grla od 16 do 25 kilograma zabeležen je protekle sedmice na stočnoj pijaci u Čačku. U klanicama na području moravičkog regiona nije bilo značajnijih promena u poređenju sa predhodnim periodom.

Na stočnoj pijaci u Kragujevcu bile su skuplje tovne svinje telesne mase preko 120 kilograma u odnosu na predhodni period. I u klanicama šumadijskog regiona

bila je viša otkupna cena tovljenika teških preko 120 kilograma.

U Loznici je na pijaci žive stoke zabeležen rast cene prasadi telesne mase do 15 kilograma pa je dominirao iznos od 230 din/kg. Za razliku od prasadi krmače za klanje bile su jeftinije u odnosu na predhodni period, pa je dominirao iznos od 155 din/kg. Klaničari sa područja mačvansko-podrinjskog regiona protekle su sedmice snizili otkupne cene tovnih svinja telesne mase od 80 do 120 kilograma.

Otkupne cene prasadi bile su niže, a po višim cenama u odnosu na predhodni period otkupljivali su tovne svinje težine preko 120 kilograma i krmače za klanje klaničari sa područja podunavskog regiona. Situacija iz klanica prenela se i na stočnu pijacu u Smederevu, pa su i tamo bila jeftinija prasad, a skuplje krmače za klanje i tovne svinje težine preko 120 kilograma.

Pad dominantne cene krmača za klanje i tovnih svinja, evidentiran je na stočnoj pijaci u Somboru tokom protekle nedelje.

## ***Rast cene jagnjadi na pijacama u Čačku i Obrenovcu***

Na stočnoj pijaci u Čačku reporter STIPS-a zabeležio je protekle nedelje rast cene jagnjadi. Dominirao je iznos od 260 din/kg. U klanicama moravičkog regiona protekle sedmice nije bilo otkupa jagnjadi, jaradi i ostalih kategorija ovaca i koza.

Dva odgajivača dovezla su jagnjad, dviske, šilježad i ovce na stočnu pijacu u Obrenovac protekle nedelje. Po nekoliko grla od svake kategorije ovaca koje smo naveli, a prodaja je bila takođe jako loša. Što se cena tiče zabeleženo je poskupljenje jagnjadi u proseku za 10 din/kg.

U Kragujevcu je na stočnoj pijaci protekle sedmice došlo do rasta

dominantne cene ovnova za priplod. Klaničari sa područja šumadijskog regiona po nižim su cenama u odnosu na predhodni period otkupljivali jagnjad i ovce.

Blagi pad cena jaradi i ovaca na stočnoj pijaci u Loznici, dok su za razliku od njih bile skuplje koze u odnosu na predhodnu nedelju. U klanicama na području mačvansko-podrinjskog regiona bile su niže otkupne cene ovaca.

Na pijaci žive stoke u Kraljevu bila je niža dominantna cena ovnova za priplod. U klanicama na području raškog regiona nije bilo značajnijih promena u pogledu ponude, otkupa i cena jagnjadi i ovaca.

**Cene žive stoke - stočne pijace u Srbiji za period 18.- 24.2.2013. godine**

Jedinica mere din/kg	Težina/ uzrast	Rasa	Centralna Srbija											Vojvodina					Dominantna cena - Srbija									
			Beograd	Čačak	Kragujevac	Kraljevo	Loznica	Niš	Piroć	Požarevac	Smederevo	Vranje	Zajčar	Kikinda	Novi Sad	Pančevo	Sombor	S.Mitrovica		Subotica	Zrenjanin							
Dviske	sve težine	sve rase	180	170	150	100	170																			170		
Jagnjad	sve težine	sve rase	280	260	240	250	270	250	290	250	220	280	250															250
Jarad	sve težine	sve rase			230	150	200				200																	200
Junad	350-480kg	sve rase			180			230																				
Junad	>480kg	sve rase	220							200																		
Koze	sve težine	sve rase			100	80	130				130																	130
Krave za klanje	sve težine	SM			150		130		140	130																		130
Krmače za klanje	>130kg	sve rase	150	170	160		155				140	150																150
Ovca	sve težine	sve rase	130	120	100	90	140	120	100	120	140	140																
Prasad	16-25kg	sve rase	200	200	200	220	220	200	240	200	200	230	210															200
Prasad	<=15kg	sve rase	210	210			230	210	240	220	220	230	220															
Telad	80-160kg	HF	290																									
Telad	80-160kg	SM	330			280		270	300		300																	300
Tovljenici	80-120kg	sve rase	170	200	180	160	170	200		170	180	180																180
Tovljenici	>120kg	sve rase	160	180	170	140	180		130	170	190	170																170
Šilježad	sve težine	sve rase	180			170	200		160	160																		160

**Klanične cene žive stoke u Srbiji po okruzima za period 18. – 24.2.2013. godine**

Jedinica mere din/kg	Težina/ uzrast	Rasa	Grad Beograd	Braničevski	Pčinjski	Maćvanski	Nišavski	Pirotski	Podunavski	Raški	Zaječarski	Moravički	Šumadijski	Južno-bački	Južno-banatski	Severno-bački	Srednje-banatski	Sremski	Domianatna cena - Srbija	
Bikovi	>500kg	HF	195	200																
Bikovi	>500kg	SM	215	230	210	230	220	210	210	240	245									
Dviske	sve težine	sve rase										150								
Jagnjad	sve težine	sve rase	240	240	250	230	280	200	200	270	250	230	230	260	210	260	260	260	250	220
Junad	350-480kg	sve rase		210	220	220	230	220	220	220	220	260	210	210	210	210	210	210	220	220
Junad	>480kg	sve rase	220	220	190	190	220	220	220	220	220	260	210	210	210	210	210	210	220	220
Krave za klanje	sve težine	HF	155																	
Krave za klanje	sve težine	SM	180	180	150	140	140	140	140	180	130	140	150	150	144	140	140	140	140	140
Krmače za klanje	>130kg	sve rase	160	160	145	140	100	150	150	150	130	160	160	160	144	140	140	140	140	140
Ovca	sve težine	sve rase	130	130	140	120	100	130	130	110	100	100	100	100	125	125	125	125	125	125
Prasad	16-25kg	sve rase	230	230	190	210	200	190	190	190	200	200	200	200	210	210	210	210	210	210
Telad	80-160kg	SM	340	340	350	320	270	300	300	340	270	300	290	290	290	290	290	290	290	290
Tovljenici	80-120kg	sve rase	183.6	200	180	160	190	170	170	170	180	180	180	180	180	155	180	180	180	180
Tovljenici	>120kg	sve rase	180	180	180	180	180	160	160	160	170	170	170	170	170	170	170	170	170	170
Šilježad	sve težine	sve rase	160	160	160	160	160	160	160	160	160	160	160	160	160	160	160	160	160	160

## COMMISSION EUROPEENNE

Direction générale de l'Agriculture

D2. Viandes bovine, porcine, ovine et aviculture

## CENE STOKE ZA KLANJE U EU

CENE NA TRŽIŠTU ZEMLJE ČLANICE

PRIX DE MARCHÉ - ETATS MEMBRES  
MARKET PRICES - MEMBER STATES

Datum

od: 11.02.13

do: 17.02.13

(EURO/100kg P/C/DW)	BE	BG	CZ	DK	DE	EE	GR	ES	FR	IE	IT	CY	LV	LT	LU	HU	MT	NL	AT	PL	PT	RO	SI	SK	FI	SE	UK	EU	Promena posljednje nedelje
Junad U2	3898	3610	415.1	420.2	2417	458.0	408.9	422.0	401.2	437.6	277.8	424.1	401.0	413.0	336.4	388.9	385.2	440.5	422.6	419.1	425.2	-133							
Junad U3	3703	3610	412.3	412.3	412.3	477.7	412	407.0	402.0	447.2	269.3	320.3	330.3	320.3	330.3	384.1	240.1	384.5	443.0	425.9	418.1	392.2	418.5	-168					
Junad R2	3412	348.7	403.3	412.3	326.8	438.8	390.0	399.0	393.8	388.3	275.6	317.5	408.7	346.4	404.7	331.3	369.4	254.7	377.7	345.4	408.9	392.2	392.2	408.9	0.24				
Junad R3	323.6	345.9	405.2	413.1	422.7	389.2	391.0	395.0	408.4	408.4	326.5	394.8	348.5	407.7	331.5	364.0	381.8	364.4	414.0	424.4	409.8	393.9	393.9	409.8	0.24				
Junad O2	3288	296.6	331.5	375.3	516.1	289.3	413.4	366.1	368.0	381.6	324.4	350.0	241.2	326.2	377.6	275.8	327.5	382.3	327.7	332.8	268.0	346.4	323.7	351.3	395.2	385.6	373.4	19.66	
Junad O3	315.6	276.4	330.8	380.1	387.6	258.1	401.6	356.8	361.0	383.3	348.3	350.0	260.8	328.9	375.4	332.0	384.7	324.9	339.5	299.3	354.0	338.8	362.4	416.0	390.8	369.4	-134		
Junad	365.2	290.3	344.4	382.9	420.6	290.8	430.6	388.7	396.9	395.5	422.1	350.0	245.3	326.1	413.6	275.8	341.9	408.1	328.8	364.8	271.8	375.1	330.3	363.1	413.4	402.1	398.4	2.08	
Bikovi R3	343.7	336.0	388.6	342.0	364.7	342.0	364.7	342.0	364.7	342.0	364.7	342.0	364.7	342.0	364.7	342.0	364.7	342.0	364.7	342.0	364.7	342.0	364.7	342.0	364.7	342.0	364.7	342.0	364.7
Bikovi U2	343.7	336.0	388.6	342.0	364.7	342.0	364.7	342.0	364.7	342.0	364.7	342.0	364.7	342.0	364.7	342.0	364.7	342.0	364.7	342.0	364.7	342.0	364.7	342.0	364.7	342.0	364.7	342.0	364.7
Goveda U2																													
Goveda U3																													
Goveda U4																													
Goveda R3																													
Goveda R4																													
Goveda O3																													
Goveda O4																													
Goveda																													
Krave R2	328.1																												
Krave R3	325.1	286.9	353.9	347.8																									
Krave R4		281.9	356.4	347.8																									
Krave O2	3019	2316	257.1	316.7	324.4	229.2	197.1	251.5	358.0	321.6	284.7	221.6	265.4	316.6	245.1	305.6	289.0	281.1	234.4	257.2	236.6	160.5	266.2	348.2	308.6	295.6	0.90		
Krave O3	292.7	235.4	261.1	336.0	333.5	239.8	193.1	257.0	361.0	330.2	299.3	229.4	280.2	329.9	259.0	371.4	308.4	299.7	288.3	226.7	245.8	249.9	211.2	254.2	361.8	319.7	320.4	2.27	
Krave O4	2916	229.6	264.8	335.0	337.6	234.5	183.1	251.0	352.0	339.4	236.3	272.4	263.3	318.7	304.3	296.1	227.2	249.6	241.2	208.0	234.3	360.1	322.7	317.8	149				
Krave P2	2615	218.0	210.1	278.8	273.4	210.2	192.2	222.7	313.0	293.6	247.1	162.0	192.6	254.7	320.0	213.3	237.7	261.8	260.2	256.7	196.2	234.6	200.3	144.6	234.3	296.3	267.9	262.8	180
Krave P3	247.1	224.5	198.7	310.7	285.6	217.6	187.3	225.5	336.0	319.2	264.2	162.0	171.5	266.8	313.6	191.8	244.2	282.3	275.1	276.0	180.8	240.3	226.8	169.4	238.3	343.8	294.4	303.0	148
Krave	295.6	221.9	249.6	311.5	321.6	219.2	192.1	251.0	369.5	327.5	288.3	162.0	207.9	267.5	352.3	238.1	248.1	299.4	297.4	282.6	210.1	244.8	247.3	171.9	238.2	344.7	313.6	314.8	1.73
Junice U2	4210	374.5	401.9																										
Junice U3	399.0	402.0	396.8																										
Junice R2	354.0	289.7	348.4	395.8	321.3	421.4	415.4	433.0	413.5	456.9	252.6	403.2	243.4	377.3	383.7	374.9	321.6	378.6	353.5	468.0	435.0	448.5	104						
Junice R3	348.5	291.6	386.6	392.7																									
Junice R4		292.4	368.9	387.6																									
Junice O2		264.6	337.1	326.4	259.9	384.1	350.3	365.0	387.0	318.9	222.4	263.8	330.5	247.6	356.5	267.3	316.4	305.5	348.7	260.6	265.7	198.2	293.9	380.1	395.5	332.5	0.19		
Junice O3		266.9	341.8	336.6	228.3	386.8	375.8	378.0	399.8	310.1	249.0	226.0	261.2	323.9	264.9	356.5	302.2	331.9	310.2	332.6	262.6	317.2	244.0	301.8	417.9	404.6	360.5	182	
Junice O4		268.5	336.4	337.6	249.9																								
Junice	386.4	277.0	361.9	373.8	246.6	392.8	412.7	438.6	410.9	457.9	249.0	223.2	264.9	390.5	255.5	351.9	307.6	362.8	311.5	360.7	262.9	324.1	208.9	298.6	427.2	418.9	407.3	1.96	
Polutke	319.5	243.4	296.3	347.5	373.8	247.7	354.8	371.2	386.5	385.5	402.7	250.7	227.4	290.8	387.8	250.7	268.5	303.7	366.2	309.3	328.0	251.6	345.0	237.2	298.4	391.1	397.3	370.9	1.78
Promena posljednje nedelje	0.2	0.0	2.9	0.2	4.8	-6.9	-3.2	3.8	1.5	1.1	0.5	0.1	-1.7	1.5	4.3	18.7	2.8	0.9	-2.2	-1.9	-9.5	-3.4	-4.2	2.9	-0.6	2.6	1.78		

Izvor : EU Komisija

**Cene žive stoke – stočne pijace u Crnoj Gori  
za period od 14.-20.2.2013.godine**

Naziv životinje	Težina/uzrast	Rasa	Jedinica mere	Dominantne cene (u €)						Prosek CG
				Bar	Berane	Bjelo Polje	Nikšić	Pljevlja	Podgorica	
Telad	80-160 kg	SM	kg.	~	2.8	2.9	~	3	~	3
Telad	80-160 kg	ostale	kg.	3	2.8	2.7	3.2	2.8	3.1	3
Junad	do 300 kg	SM	kg.	~	~	2	2.2	~	2.2	2.1
Junad	preko 300 kg	ostale	kg.	1	1.8	1.8	1.8	1.9	~	1.7
Krave za klanje		SM	kg.	~	1.3	1.1	~	~	~	1.2
Krave za klanje		ostale	kg.	1	1.2	1	1	1	0.9	1
Prasad		ostale	kg.	3	3	2.8	3.2	2.9	2.8	3
Jagnjad		sve rase	kg.	~	2	2.6	2.5	~	~	2
Šilježad		sve rase	kg.	~	~	~	~	~	2.3	2.3
Ovce za klanje		sve rase	kg.	~	~	~	~	1.3	1.5	1
Jarad		sve rase	kg.	~	3	~	~	~	~	3
Priplodne ovce		sve rase	grlo	~	150	~	~	~	125	138
Priplodne koze		sve rase	grlo	110	100	~	~	~	85	98
Priplodne junice		HF	grlo	~	~	~	1300	~	~	1300
Priplodne junice		Smeđa	grlo	~	~	~	~	~	1100	1100
Priplodne junice		Melez	grlo	~	~	~	~	~	1500	1500
Priplodne krave		HF	grlo	~	~	~	1400	~	1200	1300
Priplodne krave		Smeđa	grlo	~	~	~	~	1300	~	1300
Priplodne krave		Melez	grlo	850	800	950	800	850	950	867

1 Euro = 111,36 Dinara

Izvor: AMIS





## Žitarice i stočna hrana

U maloprodajnim objektima na području Kikinde bila je skuplja sojina sačma u odnosu na predhodnu nedelju. Za razliku od sojine sačme došlo je do pada cene suncokretove sačme i stočnog brašna. U silosima na području ovog grada došlo je do pada cene kukuruza u rinfuzu, dominirao je iznos od 25 din/kg.

Na poljoprivrednim gazdinstvima u okolini Kragujevca zabeležen je pad dominantne cene lucerkinog sena u balama, dok je pšenica u rinfuzu bila skuplja u odnosu na predhodni period.

Reporter STIPS-a iz Loznice su tokom protekle sedmice evidentirali pad cene kukuruza okrunjenog prirodno sušenog upakvanog najčešće u džakove od 50 kilograma na gazdinstvima u okolini ovog grada.

Na poljoprivrednim gazdinstvima u okolini Niša protekle je sedmice došlo do rasta cene lucerkinog sena u balama, pa je dominirao iznos od 35 din/kg. Na pijaci u ovom gradu zabeležen je pad cene kukuruza okrunjenog prirodno sušenog uakovanog u džakove najčešće od 50 kilograma.

U silosima na području Pančeva došlo je do pada cene kukuruza i pšenice u rinfuzi u odnosu na predhodnu sedmicu.

Tokom protekle nedelje je u maloprodajnim objektima na području Smedereva evidentiran pad cene sojine sačme i lucerkinog sena u balama.

## Agroinfo vest

Srbija i Francuska potpisale su Protokol o saradnji na rok od jedne godine, koji predviđa da francuski eksperti srpskim kolegama prenesu potrebna znanja za kreiranje i implementaciju Zajedničke poljoprivredne politike EU. Dokument je potpisan prilikom posete Francuskoj delegaciji Ministarstva poljoprivrede, koju je predvodio državni sekretar Danilo Golubović, od 22. do 24. februara. Cilj putovanja u Francusku je bio i zvanična poseta Poljoprivrednom sajmu "SIAL" u Parizu, gde je protokol i potpisan. Protokol o saradnji potpisan je između Nacionalne agencije za poljoprivredne i morske proizvode, Agencije za usluge i plaćanja Francuske i srpske Uprave za agrarna plaćanja. Izvor: Tanjug

Veterinarska inspekcija zabranila je proizvodnju mleka na 12 farmi zbog povišenog nivoa aflatoksina u mleku, je danas načelnica Veterinarske inspekcije Sanja Čelebićanin. Ona je Televiziji Pink rekla da očekuje da će za nekoliko dana "blokiranje" farme imati "čistu situaciju" - mleko neće morati da se uništi, već će ići do mlekara.

Sanja Čelebićanin je juče navela da je, pored ostalih, blokiran rad i farme u Novoj Pazovi i Kragujevcu. Po njenim rečima, danas se očekuju rezultati za 24 farme.

Čelebićanin je kazala da mleko mora da se uništi na neškodljiv način i to na malim farmama bacanjem na đubrište, a mleko sa velikih farmi se u kafilerijama pretvara u mleko u prahu i spaljuje. Izvor: Beta

**Cene žitarica i stočne hrane u Srbiji za period 18.- 24.2.2013. godine**

Proizvod	Jed.Mere	Mesto prodaje	Centralna Srbija											Vojvodina								
			Beograd Obrenovac	Čačak	Kragujevac	Kraljevo	Loznica	Nis	Pitot	Požarevac	Smederevo	Vranje	Zaječar	Kikinda	Novi Sad	Pančevo	Sombor	S.Mitrovica	Subotica	Zrenjanin		
Lucerka (seno u balama)	bala 12-25kg	Gazdinstvo	18	30	27	35	30	25													30	
Kukuruz (okrunjen, prirodno sušen)	džak 50kg	Maloprodaja			32		37	30														
Lucerkino brašno (min 15% proteina)	džak 25kg	Maloprodaja	34		43																	31
Pšenica	džak 50kg	Maloprodaja						27														
Sojina sačma (44% proteina)	džak 33kg	Maloprodaja	100	48	100	82	105	100	111	90	78											80
Stočno brašno	džak 33kg	Maloprodaja			26	28	26	30														25
Suncokretova sačma (33% proteina)	džak 33kg	Maloprodaja	44	32	60	40	43	42	50													41
Kukuruz (okrunjen, prirodno sušen)	džak 50kg	Pijaca	30	33	30	31.5	31	33	30	30	32											30
Kukuruz (okrunjen, prirodno sušen)	rinfuz	Pijaca																				32
Lucerka (seno u balama)	bala 12-25kg	Pijaca	28			30		25			22											30
Pšenica	džak 50kg	Pijaca	32	35	34	32	32	32			34											32
Pšenica	rinfuz	Pijaca			30																	
Stočni ječam	džak 50kg	Pijaca	32	35	34	32	32															35
Stočno brašno	džak 33kg	Pijaca	26	19		26					25											
Kukuruz (okrunjen, prirodno sušen)	rinfuz	Silos																				23
Kukuruz (okrunjen, veštački sušen)	rinfuz	Silos																				23
Pšenica	rinfuz	Silos																				29
Stočni ječam	rinfuz	Silos																				25
Stočno brašno	džak 33kg	Silos									26											26



## **Promet robe na produktnoj berzi u Novom Sadu od 18. do 22. februara 2013. godine**

### **Najvažnije iz protekle nedelje:**

- Pad cene kukuruza
- Pad cene soje
- Depavanja na svetskim berzama

Ovonedeljni promet na „Produktnoj berzi“ u Novom Sadu potvrđuje da se i u februaru nastavilo sa praksom obaranja negativnih rekorda, kada je u pitanju obim trgovanja na domaćem robno-berzanskom tržištu. Od 18.02.-22.02.2013. prometovano je svega 369 tona berzanske robe, što je za trećinu manje nego prethodne nedelje. Istovremeno je ukupna dinarska protivrednost ovonedeljnih zaključenih berzanskih transakcija iznosila 15.210.870,00 dinara, što je za 10,67% manje nego prethodne nedelje. Uzrok procentualnog odstupanja pada količinskog obima prometa u odnosu na vrednosni je struktura prometa. Naime, tokom ove nedelje trgovalo se intenzivnije nominalno skupljom robom, kao što su proizvodi soja-kompleksa i mineralna đubriva.

U nedelji za nama na „Produktnoj berzi“ pšenicom nije trgovano, što ne znači da se ne može doneti zaključak o cenovnom trendu ovog artikla. Trgovanja nije bilo ali je dovoljno reći da ni kotirane cene na strani ponude u rasponu od 24,70 – 25,00 din/kg, bez PDV-a, što je za skoro 5%, odnosno za više od 1,00 din/kg niže nego prethodne nedelje, nisu naišle na odgovarajuće interesovanje kupaca.

Pad cene zabeležen je i na tržištu kukuruza. Zaključena berzanska kupoprodaja svega 89 tona kukuruza roda 2012., dovoljno govori o interesovanju potencijalnih kupaca i indicira na odgovor o cenovnom trendu. Ponderisana nedeljna cena iznosila je 24,37 din/kg, sa PDV-om (22,57 din/kg, bez PDV-a), što je za nešto preko 1% niže nego prethodne nedelje. Interesantan je podatak da je na istom cenovnom nivou, u nedelji za nama, trgovano i kuruzom roda 2011.godine i to u količini od 100 tona.

Kako je održanje bilansne ravnoteže na tržištu žitarica neizvesno, postavlja se pitanje zašto se već duže vreme beleži kontinuirani pad cena pšenice i kukuruza. Pored globalnog argumenta pada cene žitarica na svetskim berzama, razloge možemo tražiti i u netržišnom miljeu. Naime, u medijima se već duže vreme spominje potencijalna intervencija države na tržištu pšenice, a krajem ove nedelje zabeležene su izjave o državnoj intervenciji na tržištu kukuruza. Tržište je na pomenute izjave odmah reagovalo nešto većom ponudom i padom cena.

Značajniji cenovni pad zabeležen je i na tržištu soje. Sojom u zrnju trgovano je u količini od 48 tona po jedinstvenoj ceni od 56,50 din/kg, bez PDV-a, što je za 1,50 din/kg jeftinije, nego prethodne nedelje. Istovremeno je cena sojine sačme i pored povećane ponude sačme iz uvoza, ostala nepromenjena i kreće se u rasponu od 59,50 – 61,00 din/kg, bez PDV-a.

Dobru ponudu mineralnih đubriva potvrđuje podatak da su AN i UREA, tokom protekle nedelje prodavani uz klauzulu odloženog plaćanja. Cena AN-a bila je na nivou od 35,00 din/kg, bez PDV-a, dok se cena UREE kretala na nivou od oko 42,25 din/kg, bez PDV-a.

\*Objavljeni nedeljni ponderi cena nisu zvaničan podatak, usled činjenice da su obuhvaćeni podaci o trgovanju do trenutka štampanja informatora.

**Pregled zaključenih i ponuđenih količina, kao i dijapazon zaključenih i ponuđenih cena poljoprivrednih proizvoda tokom protekle nedelje, dati su u sledećoj tabeli:**

ROBA	PONUĐENA KOLIČINA (t)	CENA PONUDE DIN/KG SA PDV-OM	ZAKLJUČENA KOLIČINA (t)	ZAKLJUČENA CENA DIN/KG SA PDV-OM
Kukuruz, rod 2012.	200	23,98-24,62	89	23,98-24,62
Kukuruz, rod 2011.	50	24,08	50	24,08
Kukuruz, rod 2011. (gratis lager 30 dana)	50	24,30	50	24,30
Soja, rod 2012.	48	61,02	48	61,02
Sojina sačma, min. 44% (fco-kupac)	47	70,20-73,20	47	70,20-73,20
Sojina sačma 47%	25	71,40	25	71,40
Mineralno đubrivo AN (odloženo plaćanje 15 dana)	25	37,82	25	37,82
Mineralno đubrivo UREA (odloženo plaćanje)	35	45,62-45,66	35	45,62-45,66
Pšenica, rod 2012.	950	26,68-28,08	-	-
Stočno brašno	25	21,84	-	-
Stočni ječam	200	29,16	-	-
Pirinač	400	59,40-70,20	-	-
Mineralno đubrivo SAN	100	34,24	-	-

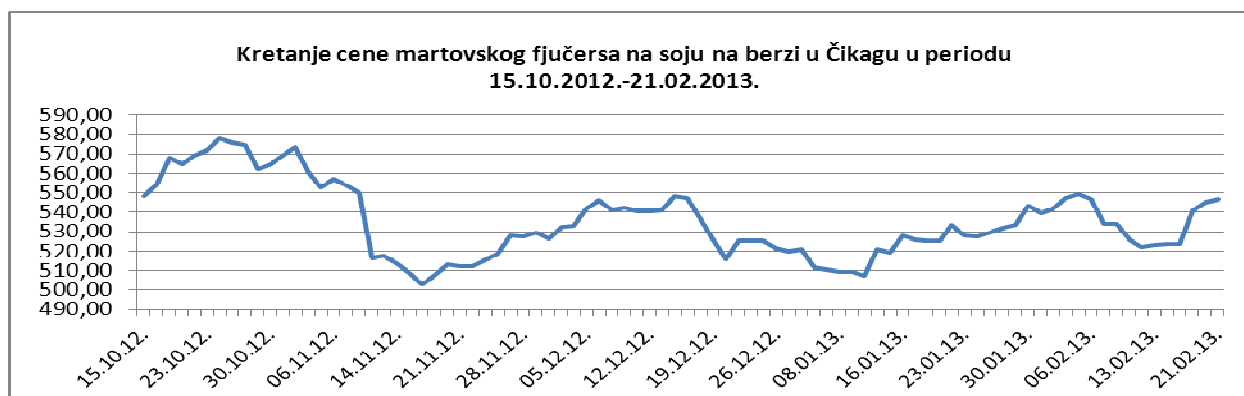
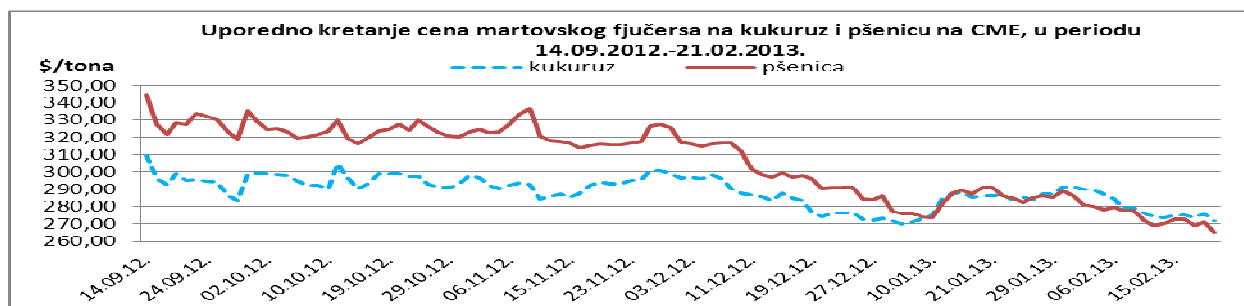
## PRODEX

Kao direktna posledica pada cena žitarica i soje, berzanski indeks PRODEX beleži svoj ovogodišnji vrednosni minimum od 244,78 indeksnih poena, što je za 1,49 indeksnih poena niže nego prošlog petka.



Cene poljoprivrednih proizvoda u protekloj nedelji na vodećim robnim berzama, bile su sledeće:

PREGLED DNEVNIH PROMENA CENA NA CME GROUP MART 2012.					
	ponedeljak	utorak	sreda	četvrtak	petak
Pšenica	272.72 \$/t	272.72 \$/t	269.04 \$/t	271.32 \$/t	265.00 \$/t
Kukuruz	275.03 \$/t	275.03 \$/t	273.69 \$/t	275.74 \$/t	271.88 \$/t



Cena pšenice je u skraćenoj radnoj nedelji u SAD imala dvosmeran pravac kretanja, da bi poslednjeg dana zabeležila značajniji pad usled snežne oluje koja će povoljno uticati na useve u glavnim žitnim regionima Amerike. Pšenica sa martovskom isporukom je u odnosu na kraj prošle nedelje jeftinija za 1,93%, čime je nastavljen silazni cenovni trend ove žitarice. Kukuruz je takođe imao silazni trend, pa je ove nedelje fjučersa jeftiniji za 0,69%.

PREGLED DNEVNIH PROMENA CENA NA CME GROUP					
	ponedeljak	utorak	sreda	četvrtak	petak
<b>Soja, zrno mar. 12</b>	523.39 \$/t	523.39 \$/t	540.22 \$/t	544.77 \$/t	546.61 \$/t
<b>Sojina sačma mar. 12</b>	409.40 \$/t	409.40 \$/t	425.30 \$/t	433.60 \$/t	437.30 \$/t

Neki analitičari su smanjili svoje procene oko proizvodnje soje u Argentini, što je uz rast potražnje iz Kine, dovelo do toga da cena ove uljarice poraste tokom prethodnih nedelju dana. Rast cene fjučersa na soju na CME je iznosio 4,5%, dok je fjučersa na sojinu sačmu poskupeo za 7,16%.

	PŠENICA	KUKURUZ
<b>BUDIMPEŠTA</b>	<b>224.57 EUR/t (futures mart 12)</b>	<b>204.16 EUR/t (futures mart 12)</b>
<b>EURONEXT PARIZ</b>	<b>242.50 EUR/t (futures mart 12)</b>	<b>224.00 EUR/t (futures mart 12)</b>

Na evropskim berzama je cena kukuruza u padu. U Budimpešti je kukuruz sa martovskom isporukom jeftiniji za 1,50%, a u Parizu za 0,45%. Za razliku od Budimpešte gde je pšenica jeftinija za 4,70%, u Parizu je cena ostala identična prošlonedeljnoj.