

02.03.2010.

Vol.7 , Broj 08.

Ministarstvo poljoprivrede ,  
šumarstva i vodoprivrede  
Republike Srbije

Izveštaj pripremio : Institut  
za primenu nauke u poljo-  
privredi

Email:  
stips@minpolj.gov.rs

telefon:  
011-3616281

08

www.stips.minpolj.gov.rs

## ŽIVA STOKA, ŽITARICE I STOČNA HRANA

Nedeljni i mesečni pregled – Govedarstvo		1
Situacija na tržištu svinja i ovaca		2
Cene žive stoke na pijacama u Srbiji		3
Dominantne cene žive stoke u februaru		4
Klanične cene žive stoke		5
Cene stoke u EU		6
Pregled cena žive stoke u Crnoj Gori		7
Kretanje cena žitarica i stočne hrane		8,9
Dominantne cene žitarica i stočne hrane		10
Promet na produktnoj berzi u Novom Sadu		11,12

### MESEČNI

Obim ponude i tražnje teladi, tovne junadi i krava za klanje obe rase se nije značajnije menjao u februaru u odnosu na predhodni mesec. Cene svih kategorija goveda varirale su u zavisnosti od rase i kvaliteta ponuđenih grla i kursa dinara i evra.

Najniža cena po kojoj su se mogla pazariti telad SM rase proteklog meseca evidentirana je u Čačku i Požarevcu i iznosila je 250 din/kg, dok se najčešća cena kretala u intervalu od 280 do 290 din/kg što je za 10 din/kg niža cena u odnosu na predhodni mesec. Dominantna cena teladi iste telesne mase, ali HF rase bila je 250 din/kg.

Nastavljen je trend slabe ponude i tražnje junadi, a ova kategorija goveda se u zavisnosti od telesne mase i rase mogla kupiti po ceni od 140 do 165 din/kg.

Prodaja krava za klanje HF rase se tokom februara odvijala samo na dve stočne pijace po dominantnoj ceni od 90 din/kg dok su se krave za klanje SM rase mogla pazariti kao i u januaru na dvanaest stočnih pijaca po najčešćoj ceni od 100 din/kg.

### NEDELJNI

Protekle nedelje je ponuda goveda na stočnoj pijaci u Sremskoj Mitrovici bila bolja

### GOVEDARSTVO

u odnosu na predhodni period. Zabeležen je blagi porast prodajne cene teladi i junadi u poređenju sa nedeljom pre. Dominantna cena priplodnih junica i krava za klanje HF i SM rase takođe su bile u porastu.

Slaba ponuda goveda na pijaci u Loznici protekle sedmice, a cene nisu baš u potpunosti odgovarale odgajivačima i prodavcima. Dominantna cena teladi, muških grla je na pijaci iznosila 2.7 eura. Prošle godine u ovo vreme je dominantna cena bila preko 300 dinara, a kurs eura je bio dosta niži. Otkupna cena utovljenih bikova od strane klaničara bila je takođe diskutabilna. Od 1.35 do 1,60 eura po kg. Šta reći o tome kada se napravi kalkulacija u razlici otkupne cene na 30 predatih tovljenika ode jedan traktor Ferguson. I ko tu gubi a ko dobija? Cene u mesarama nikako po najavi da krenu naniže. Valjda ćemo i to nekako dočekati jer kada se priča o poskipljenju to se završi vrlo brzo.

Slaba ponuda i prodaja goveda zabeležena je i na ostalim stočnim pijacama i klanicama u Srbiji protekle sedmice. Po broju prodatih grla jedino su se mogla izdvojiti telad obe rase, a minimalne, maksimalne i dominantne cene uglavnom su bile nepromenjene.

## **SVINJARSTVO**

### **MESEČNI**

Znatno bolja ponuda prasadi, tovnih svinja i krmača za klanje u odnosu na tražnju svih kategorija svinja uticao je na značajan pad cene posebno u poslednje dve nedelje februara.

Dominantna cena prasadi do 15 kilograma telesne mase je u odnosu na januar pala pa je u februaru iznosila 200 din/kg. U kategoriji prasadi do 25 kilograma telesne dominantna cena je varirala od 150 do 200 din/kg u zavisnosti od kvaliteta i obima prometa.

Slabiji obim otkupa tovnih svinja obe kategorije posebno od polovine februara uslovio je zapažen pad cene tovljenika kako grla od 80 do 130 kilograma telesne mase tako i grla težine preko 130 kilograma. Prodaja ove dve kategorije tovljenika se u zavisnosti od kvaliteta i rase obavljala po ceni čiji se interval kretao od 80 do 120 din/kg, ali je promet bio dosta slab.

Krmače za klanje su se mogle pazariti po ceni od 70 do 120 din/kg. Treba istaći činjenicu da je uprkos padu otkupnih i prodajnih cena svinja na pijacama i klanicama cena mesa i proizvoda od mesa u većini mesara i dalje nepromenjena. Samo da naglasimo da je u periodu porasta prodajne i otkupne cena svinja rasla preko noći je cena mesa bila viša za 15 do 20 %.

### **NEDELJNI**

U odnosu na predhodnu sedmicu došlo je do pada cene prasadi na pijaci u Pančevu. U klanicama južno-banatskog regiona otkupne cene tovnih svinja su zadržale prošlonedeljni nivo.

U Loznici je što se tržišta svinja tiče, na stočnoj pijaci evidentirana oscilacija u ceni koja se traži od one koja je ponuđena. Tovljenici se cene i do 110 dinara ali tu nema prodaje. Isto se dešava i sa ostalim kategorijama svinja, tako da se najčešće stoka vraća kući i agonija se produžava. U klanicama je slična situacija jer klaničari nude jednu cenu, a odgajivači se sa njom ne slažu. Ima informacija, naravno nezvaničnih, da se tovljenici plaćaju i ispod 100 dinara, ali retko će koji otkupljivač to potvrditi.

Cena prasadi su u Sremskoj Mitrovici u odnosu na predhodnu nedelju bile u blagom padu. Primetan je blagi rast cene tovljenika i krmača za klanje.

Ponuda prasadi je i na stočnoj pijaci u Požarevcu protekle nedelje bila dosta slaba pa je to uticalo na porast cene, kako grla do 15 tako i grla do 25 kilograma telesne mase.

Na području Zrenjanina je generalni problem bila slaba prodaja na stočnoj pijaci, a i klaničari su na otkupnim mestima slabo otkupljivali sve kategorije svinja.

## **OVČARSTVO**

### **MESEČNI**

Uobičajeno dobra ponuda jagnjadi evidentirana je proteklog meseca na većini stočnih pijaca u Srbiji ali je promet bio dosta slabiji zbog posta koji je ove godine počeo znatno ranije. Odgajivači i trgovci se nadaju da će promet ove kategorije ovaca biti značajniji u narednom periodu zbog predstojećeg Uskrsa. Jagnjad se tokom februara najčešće mogla pazariti po ceni od 200 din/kg, što je za 10 din/kg niža cena u odnosu na januar mesec.

Dominantna cena po kojoj su se proteklog meseca prodavale dviske varirala je od 140 do 160 din/kg dok se najčešća prodajna cena šilježadi nije menjala i iznosila je 160 din/kg.

Obim prometa ovaca bio je nešto slabiji u odnosu na januar i obavljao se na petnaest stočnih pijaca u Srbiji po dominantnoj ceni od 100 din/kg, što ukazuje na pad cene u odnosu na januar za

20 dinara po kilogramu žive mere. Najčešća prodajna cena ovnova za priplod iznosila je 140 din/kg.

Ponuda i prodaja jaradi i koza bila je slaba kao i proteklih nekoliko meseci, a cene su ostale nepromenjene pa se jarad mogla pazariti po dominantnoj ceni od 180 din/kg, a koze po ceni od 100 din/kg.

### **NEDELJNI**

Na stočnoj pijaci u Sremskoj Mitrovici je zabeležen blagi porast dominantnih cena dviski i priplodnih ovnova.

Solidna ponuda ovaca protekle nedelje zabeležena je na pijaci u Loznici, po dominantnoj ceni od 100 din/kg. Cena jaganjaca kretala se oko 200 dinara ali nije bilo prodaje na pijaci.

U ponudi ovaca na pijaci žive stoke u Pančevu su protekle sedmice dominirali nakupci iz okolnih mesta. Interesovanje kupaca je bilo izraženo jedino za jaganjcima.





## Klanične cene žive stoke u Srbiji po okruzima za period 22-28.2.2010. godine

Jedinica mere din/kg		Težina/ uzrast	Rasa	Grad Beograd	Braničevski	Mačvanski	Moravički	Nišavski	Pčinjski	Protiski	Podunavski	Raški	Šumadijski	Zajčarski	Južno-bački	Južno-banatski	Severno-bački	Srednje-banatski	Sremski	Dominantna cena Srbija
Bikovi		>500kg	HF	151	125								135			145	145	140	145	145
Bikovi		>500kg	SM		140	155		150	155		160	140	160	155		160	140	140	165	140
Dviske		sve težine	sve rase																	
Jagnjad		sve težine	sve rase		220	190	200	170	250		230	160	220	220	190	180			200	220
Jarad		None	sve rase					90											180	
Junad		<=300kg	HL																	
Junad		<=300kg	SM																	
Junad		350-480kg	sve rase			160	170	150	150			140	140		130		140	140	165	140
Junad		>480kg	sve rase																	
Junice		>500kg	sve rase		120	130		135	135	140	140	130	145	140	120	135	120	120	140	120
Koze		sve težine	sve rase																80	
Krave za klanje		sve težine	HL																	
Krave za klanje		sve težine	SM							110	90	120	100	100						
Krave za klanje		sve težine	sve rase		100	100	100	80	100			90	110	105	95	110			110	100
Krmače za klanje		>130kg	sve rase							90										
Ovca		sve težine	sve rase		100	100	100	80	90	110	120	120	120	90	90	90			95	90
Ovnovi za priploc		sve težine	sve rase																	
Prasad		<=15kg	sve rase										190							
Prasad		<=25kg	sve rase		160	175	180	160	170	150	140	190	160	170	180				170	160
Priplodne junice		sve težine	sve rase																	
Priplodne krave		sve težine	HL																	
Priplodne krave		sve težine	SM																	
Telad		80-160kg	HL																	
Telad		80-160kg	SM		250	280	240	250	250	250	260	290	240						220	250
Tovijenici		90-120kg	I klasa sve rase		100	95	140	130	120	100	110	110	120	140	100	100			100	100
Tovijenici		90-120kg	II klasa sve rase		90			110	110	90	110	110	125	85	90	110			90	110
Tovijenici		80-130kg	sve rase	130								120								
Tovijenici		>120kg	sve rase		80	85		100	100	80	110	100	110	80	85				85	80
Tovijenici		>130kg	sve rase	81																
Šilježad		sve težine	sve rase		130			130	130	130	150								145	130

## COMMISSION EUROPEENNE

Direction générale de l'Agriculture

D2. Viandes bovine, porcine, ovine et aviculture

## CENE STOKE ZA KLANJE U EU

## CENE NA TRŽIŠTU ZEMLJE ČLANICE

PRIX DE MARCHÉ - ETATS MEMBRES  
MARKET PRICES - MEMBER STATES

Datum

od : 15.02.10

do : 21.02.10

(EURO/100kg P.C/DW)	BE	BG	CZ	DK	DE	EE	GR	ES	FR	IE	IT	CY	LV	LT	LU	HU	MT	NL	AT	PL	PT	RO	SI	SK	FI	SE	UK	EU	Promena poslednji
Junad U2	337.1	307.5	338.6	338.6	316.2	436.8	357.1	353.0	292.6	398.9					348.2	328.2	334.3	292.8	371.3	313.5	298.2	377.2	298.6	304.9	371.6	371.6	371.6	-3.7	
Junad U3	344.4	301.2	341.5	334.6	436.6	436.6	339.0	294.3	389.0						333.3	319.3	334.2	292.4	366.2	313.9	307.1	308.5	307.1	308.5	349.8	349.8	349.8	-3.55	
Junad R2	289.1	414	296.5	320.4	333.6	428.1	294.4	319.0	283.8	354.2					224.9	328.7	325.0	273.4	357.8	304.1	286.6	336.5	294.3	301.0	330.0	330.0	330.0	-2.9	
Junad R3	266.8	147.1	293.3	329.2	329.8	280.3	424.8	332.4	312.0	285.6	357.2				169.9	310.0	302.9	328.4	278.5	355.3	292.6	330.4	295.7	301.1	327.0	327.0	327.0	-2.53	
Junad O2	248.6	107.0	274.0	301.5	301.9	233.4	392.1	239.9	281.0	289.6	283.6	287.0	206.6	240.4	295.2	248.7	310.0	286.1	294.9	287.2	324.9	268.0	279.9	280.4	282.6	274.0	279.3	276.8	2.39
Junad O3	238.5	283.0	301.2	305.1	327.9	394.2	324.9	276.0	270.7	290.2	287.0	214.9	241.9	279.3	310.0	273.5	303.8	289.6	328.5	328.5	248.1	290.8	282.6	289.6	281.1	283.2	296.7	244	
Junad	305.0	108.9	290.0	306.0	324.2	238.2	414.8	320.5	321.3	286.3	376.5	287.0	208.5	240.6	334.5	248.4	295.6	328.4	271.6	352.7	264.6	303.8	284.3	289.8	285.3	283.2	329.3	329.3	-1.35
Bikovi R3	284.6	295.3								227.0	263.1				240.8	312.6	277.3										272.7	272.7	-0.49
Bikovi	284.6	295.3								227.0	263.1				240.8	312.6	277.3										272.7	272.7	-0.49
Goveda U2			350.0						346.0	296.6					397.1												322.9	327.4	3.78
Goveda U3			367.6						346.0	295.7					386.2												321.8	324.2	0.12
Goveda U4									325.0	291.5					322.0												320.7	316.5	-0.42
Goveda R3			337.8	324.1					312.0	283.5					339.9												303.1	316.2	0.74
Goveda R4			257.2	3019					296.0	281.7					287.7												273.3	317.3	0.03
Goveda O3			307.7	274.7	203.7				258.0	265.8					240.8												282.2	300.2	1.15
Goveda O4			308.6						252.0	265.2					237.8												272.3	305.8	1.30
Goveda	257.2	312.0	282.8	203.7					287.8	276.0					309.2												282.1	312.6	0.70
Krave R2	2716								306.0	229.6					193.6	205.0											258.8	271.9	4.73
Krave R3	257.2	125.5	223.5	261.8	242.6				198.8	310.0	245.9	2014			311.6	189.0											245.3	249.4	133
Krave R4			220.5	262.2	244.8				230.7	294.0	245.1				182.6	188.1											228.2	245.8	164
Krave O2	234.9	170.2	198.3	218.4	218.2	197.7	196.8	166.0	245.0	225.4	180.9				165.8	177.3	235.0	191.0									223.9	217.6	-0.72
Krave O3	226.9	181.2	198.6	240.6	227.1	195.5	187.3	170.1	250.0	231.8	184.2				175.4	192.0	247.4	193.2									186.1	216.2	2.82
Krave O4	220.7	178.8	201.1	237.0	233.4	194.9			178.5	242.0	233.1				180.8	200.4											180.0	226.2	2.20
Krave P2	180.5	184.5	165.9	175.2	179.9	151.4	155.3	133.6	194.0	201.6	183.2	167.0	160.1	177.5	220.0	168.7											163.8	173.2	2.34
Krave P3	179.7	177.4	164.7	207.0	193.1	148.8	145.2	155.2	220.0	222.7	181.1	167.0	164.6	183.0	215.6	181.2											175.0	198.3	3.18
Krave	228.4	166.7	195.6	210.0	220.1	162.9	183.7	174.0	249.7	227.5	179.0	167.0	167.3	185.2	259.6	184.7											188.5	222.2	2.26
Junice U2	360.5	251.1	324.0	312.9					313.2	384.0	299.5	377.7			366.6	220.0											314.5	322.4	5.19
Junice U3	340.0	251.8	328.3	305.5					336.6	379.0	302.8	394.6			337.6	206.9											317.3	324.0	-0.36
Junice R2	286.0	247.6	280.2	301.7					407.0	254.5	318.0	285.9	367.6		337.6	206.9											266.7	316.1	0.48
Junice R3	275.5	241.1	316.8	298.0					409.9	303.5	319.0	290.8	385.4		325.2	219.3											300.9	314.7	1.33
Junice R4	188.0	226.8	313.7	288.5					251.2	298.0	290.2				205.5												285.0	315.6	0.49
Junice O2	232.8	212.2	235.9	232.1	174.7	372.8	265.9	250.0	262.5	268.6					240.0	201.7											208.6	249.3	165
Junice O3	217.7	270.4	234.7	234.1	195.6	379.4	290.0	265.0	272.7	229.8	244.0	184.6	201.6	245.0	190.8												197.2	246.8	126
Junice O4	213.3	273.1	240.1						290.9	258.0	271.8	244.0	189.2	202.7	194.0												210.8	269.7	-0.07
Junice	320.5	232.8	226.1	291.9	272.5	185.4	384.7	302.4	334.1	283.3	374.7	244.0	183.2	201.0	317.0	200.3	220.0	217.0	288.6	233.9	358.1	276.9	252.5	205.6	236.3	277.0	311.2	307.5	1.01
Polufke	254.7	166.9	241.9	266.4	273.9	193.6	370.2	290.9	282.4	268.5	342.8	236.9	193.3	212.4	304.2	206.6	16.8	229.9	285.9	236.1	316.6	209.5	267.4	210.0	237.0	260.4	294.6	283.6	0.52
Promena poslednje nedelje	0.5	-42.8	4.0	-0.5	-0.5	2.8	-2.3	0.9	2.0	0.8	-3.2	3.1	0.5	3.8	2.1			12		3.0		-15	-14	-6.9	-0.8	7.8	11	0.52	

Izvor : EU Komisija

**Cene žive stoke – stočne pijace u Crnoj Gori  
za period 18-24.2.2010. godine**

Naziv životinje	Težina/uzrast	Rasa	Jedinica mere	Dominantne cene (u €)						
				Bar	Berane	Bjelo Polje	Nikšić	Pijevlja	Podgorica	Prosek CG
Telad	80-160 kg	SIM	kg.	~	2.8	2.9	~	3	~	2.9
Telad	80-160 kg	ostala	kg.	2.8	2.6	2.7	3	2.8	2.9	2.8
Junad	do 300 kg	SM	kg.	2.1	~	~	2	1.95	2.1	2.04
Junad	više od 300 kg	SM	kg.	~	~	~	~	~	1.8	1.8
Junad	više od 300 kg	ostala	kg.	~	1.5	~	1.75	~	1.9	1.72
Krave za klanje		SM	kg.	~	1.2	~	~	~	~	1.2
Krave za klanje		ostala	kg.	1	1	0.9	1	1.1	~	1
Prasad		sve rase	kg.	3.5	3	3.2	3.25	3	3.1	3.18
Svinje tovljenici		sve rase	kg.	2.5	~	~	~	~	~	2.5
Jagnjad		sve rase	kg.	~	2.6	2.8	2.85	2.6	2.5	2.67
Šilježad		sve rase	kg.	~	~	~	~	~	2.5	2.5
Ovce za klanje		sve rase	kg.	~	~	~	~	~	1.5	1.5
Priplodne ovce		sve rase	grlo	~	150	130	120	120	85	121
Priplodne koze		sve rase	grlo	~	120	~	90	~	75	95
Priplodne junice		SIM	grlo	~	~	~	~	~	750	750
Priplodne junice		HF	grlo	~	~	~	1200	~	~	1200
Priplodne krave		HF	grlo	~	~	~	1300	~	600	950
Priplodne krave		Smeđa	grlo	~	~	~	~	1200	~	1200
Priplodne krave		Melez	grlo	1100	600	700	750	800	650	766.67

1€= 99.52 dinara

Izvor: AMIS



## Cene žitarica i stočne hrane

Trend slabe ponude i tražnje žitarica i ostalih stočnih hraniva na pijacama u Srbiji iz januara nastavljen je i u februaru. Asortiman i kvalitet komponenti za pripremu stočne hrane i gotovih smeša maloprodajnim objektima bio je na zavidnom nivou.

Dominantna prodajna cena kukuruza upakovanog u džakove zadržala je prošlomesečni nivo i iznosila je 12 din/kg.

Kukuruz u zrnu se u rinfuznom obliku se kao i u januaru mogao kupiti po ceni od 10 do 11,5 din/kg.

U toku proteklog meseca se pšenica pakovana u džakove prodavala po dominantnoj ceni od 13 din/kg, što je za jedan dinar po kilogramu viša cena u odnosu na januar.

I u silosima je najčešća prodajna cena ove žitarice porasla u odnosu na predhodni mesec i iznosila je 12 din/kg. Promet ovom žitaricom bio je zadovoljavajući.

Promet stočnim ječmom upakovanim u džakove najčešće od 50 kilograma

evidentiran je na osam pijaca u Srbiji, a dominantna cena je zadržala prošlomesečni iznos od 14 din/kg.

Najčešća prodajna cena stočnog brašna bila je 10 din/kg, a promet ovog stočnog hraniva bio je uobičajen.

Dominantna cena lucerkinog sena na gazdinstvima i pijacama širom Srbije, bila je izjednačena i iznosila je 10 din/kg, a varirala je od 7 do čak 13.5 din/kg. Promet je bio nešto bolji u odnosu na januar, a kvalitet ovog stočnog hraniva je zadovoljavao kriterijume kupaca.

Prodaja lucerkinog brašna bila je uobičajena, a cena ovog stočnog hraniva varirala je najčešće od 28 do 33 din/kg.

Suncokretova sačma se proteklog meseca mogla pazariti u dvanaest mesta uključenih u projekat STIPS-a a najčešća sena je iznosila 22 din/kg.

Dominantna maloprodajna cena sojine sačme je u zavisnosti od trgovačkih marži varirala najčešće od 50 do 56 din/kg.

### AGROINFO VESTI

Od toga koliko se veštačkog đubriva sada baci na njive zavisi hoće li Srbija imati dovoljno hleba, upozoravaju ovih dana stručnjaci. Pšenicom je, kako precizira Srbislav Denčić iz novosadskog Instituta za ratarstvo i povrtarstvo, ove godine zasejano svega 485.000 ha, znatno manje nego ranijih godina. Zbog ovako malih površina, Srbija bi, u slučaju slabijeg roda, do kog bi moglo da dođe i zbog nedostatka mineralnih đubriva, mogla lako da postane uvoznik žita. Ratari su, inače, imali prilike da đubrivo nabave po povoljnijoj ceni. Ministarstvo poljoprivrede je obezbedilo regresiranu nabavku 300.000 tona đubriva. Cena je regresirana sa 5.000 dinara po toni, pa se tona đubriva, u zavisnosti od vrste, plaćala od 17.000 do 23.000 dinara. Problem je u tome što mnogi poljoprivrednici nisu imali dovoljno čak ni da nabave đubrivo po povoljnijim cenama ali i u tome što je, samo za prihranu pšenice, bez prolećne setve, potrebno gotovo milion tona đubriva. Pšenici, koja je dobro prezimila, kako objašnjava Denčić, neophodno je najmanje 100 kilograma azota, odnosno, oko 200 kilograma đubriva po hektaru, pošto su ovaj element, neophodan za rast i razvoj biljaka, kiše i otopljeni sneg isprali u slojeve zemljišta do kog koren pšenice još ne dopire.



**Cene žitarica i stočne hrane u Srbiji za period 22-28.2.2010. godine**

Proizvod	Jed.Mere	Mesto prodaje	Centralna Srbija											Vojvodina							
			Beograd	Žrnovar	Čačak	Kragujevac	Kraljevo	Loznica	Niš	Pirot	Požarevac	Smederevo	Vranje	Zajčar	Kikinda	Novi Sad	Pančevo	Sombor	S.Mitrovica	Subotica	Zrenjanin
Lucerka (seno u balama)	bala 12-25kg	Gazdinstvo	10			8			9							11	10				7
Kukuruz (okrunjen, veštački suš džak 50kg)		Maloprodaja			14																
Lucerkino brašno (min 15% pro džak 25kg)		Maloprodaja	28			33											45	21.5			
Sojina sačma (44% proteina) džak 33kg		Maloprodaja	58	48	55	56	50									50	70	59	50		
Suncokret (zrno) rinfuz		Maloprodaja															40				
Suncokretova sačma (33% prot džak 33kg)		Maloprodaja	18	22	25	22												21.5	22		
Kukuruz (okrunjen, prirodno suš džak 50kg)		Pijaca	12	12	12	12	14	13	15	16							11	12	12		12
Kukuruz (okrunjen, veštački suš džak 50kg)		Pijaca	15								15										
Lucerka (seno u balama) bala 12-25kg		Pijaca	10	8	9	12	9	13	15								10	13.5	8		
Pšenica džak 50kg		Pijaca	18	13	14	12	13	20									12		12		12
Pšenica rinfuz		Pijaca	12	13			11		16												12
Stočni ječam džak 50kg		Pijaca	13	15	16	14	13	20	10								12	9	11		
Stočno brašno džak 33kg		Pijaca	10		10.2	10	11	12	5												
Kukuruz (okrunjen, prirodno suš rinfuz)		Silos															10	12			
Kukuruz (okrunjen, veštački suš rinfuz)		Silos															11	11	12	11	
Pšenica rinfuz		Silos	12				11										12	12	11	12	11
Stočno brašno džak 33kg		Silos	10				7.7										9	9	10	9	

**Dominantne cene žitarica i stočne hrane u Srbiji za februar 2010. godine**

Proizvod	Jedinica mere	Mesto prodaje	Centralna Srbija													Vojvodina						
			Beograd	Obrenovac	Čačak	Kragujevac	Kraljevo	Loznica	Niš - Beljin	Pirót	Požarevac	Smederevo	Osiponica	Vranje	Zaječar	Kikinda	Novi Sad	Pančevo	Sombor	S.Mitrovica	Subotica	Zrenjanin
Kukuruz/okrunjen p.s.	Džak 50 kg	Pijaca	12	14	12	12	13	12	12	14	13	15	16	10.5	12	11	12	11	12	11	12	12
Kukuruz/okrunjen p.s.	Rinfuz	Pijaca			11.5														10.5	11		
Kukuruz/okrunjen p.s.	Džak 50 kg	Silos/mlin							17													
Kukuruz/okrunjen p.s.	Rinfuz	Silos/mlin																				
Kukuruz/okrunjen v.s.	Džak 50 kg	Pijaca									15											
Kukuruz/okrunjen v.s.	Rinfuz	Pijaca		15																		
Kukuruz/okrunjen v.s.	Džak 50 kg	Silos/mlin																				
Kukuruz/okrunjen v.s.	Rinfuz	Silos/mlin																				
Kukuruz u klipju	Rinfuz	Pijaca																				
Lucerkino seno u balama	Bala/12 do 25kg	Gazdinstvo		10	8		8		10	10				11	10	10						
Lucerkino seno u balama	Bala/12 do 25kg	Pijaca	10	10			9	12		10	13					10	13.5					
Lucerkino brašno min. 15%prot.	Džak 25 kg.	Maloprodaja		28	32		33		31													
Pšenica	Džak 50 kg	Pijaca	13	18	13	15	14	12	16		13	20			14	12					12	14
Pšenica	Rinfuz	Pijaca			12.5							16										11.1
Pšenica	Rinfuz	Silos/mlin	12							11	11				12	11	12				11	
Sojina sačma 44% prot.	Džak 50 kg	Maloprodaja	54	48	48	55	56	56	60	50	52				50	55	70	59	52			
Stočni ječam	Rinfuz	Pijaca																				
Stočni ječam	Džak 50 kg	Pijaca	14	15		14	14	14				20					12	9				
Stočni ječam	Rinfuz	Silos/mlin																				9.5
Stočno brašno	Džak 33 kg	Silos/mlin	10	10			10	10	12	8	11		5	9	9	8.0	10					
Suncokretova sačma 33% prot.	Džak 33 kg	Maloprodaja	23	18		22	25	22	28	22	16				22	40	21.5					

## **Promet robe na produktnoj berzi u Novom Sadu od 22. do 28.februara 2010. godine**

Poslednja nedelja februara donosi:

- Višestruko uvećan promet
- Prva kupoprodaja pšenice „na zeleno“
- Dobar promet mineralnim đubrivom
- Stabilna cena kukuruza
- Rast cena pšenice i kukuruza na severnoameričkom tržištu
- Kretanje PRODEX-a

Svakako prva ovonedeljna vest je prva kupoprodaja pšenice roda 2010. sa promptnim plaćanjem i isporukom u toku žetve. Naime, dana 25.02. je zaključena kupoprodaja 500 tona po ceni od 8,50 din/kg. Usporedbe radi, prva kupoprodaja pšenice „na zeleno“ u 2009.godini je zaključena sredinom aprila i to po ceni od 8,00 din/kg. Druga zanimljivost je prva kupoprodaja prirodno suvog kukuruza po ceni od 10,90 din/kg. Statistički poslednja nedelja februara je donela više nego udvostručen količinski, a više nego utrostručen vrednosni promet

Mineralno đubrivo je u protekloj nedelji donelo najveći promet (38,27% ukupnog količinskog prometa), kako količinski tako i vrednosno posmatrano. Zaključeno je čak 11 ugovora o kupoprodaji NPK 16:16:16 u količini od 1.444 tona uz jedinstvenu cenu od 28,00 din/kg. Što se tiče azotnih đubriva, intenzitet trgovanja je bio mnogo manji, ali ipak beležimo promet ureom u količini od 100 tona uz cenu koja se kretala od 22,00-22,20 din/kg, kao KAN-om u količini od 24 tone i ceni od 14,55 din/kg.

Promet kukuruzom je protekle nedelje iznosio 600 tona, što je rast od 50% u odnosu na prethodnu nedelju uz cenu koja se kretala u rasponu od 10,80-11,10 din/kg, što je identično prethodnoj nedelji. Ovonedeljna ponderisana cena iznosi 10,94 din/kg, što je zanemarljiv rast od 0,46% u odnosu na prethodnu nedelju.


Promet pšenicom je skoro utrostručen, pre svega zahvaljujući zaključenoj kupoprodaji 1.000 tona na samom kraju nedelje. Zaključeno je četiri kupoprodajna ugovora u količini od 1.125 tona. Cena se kretala u rasponu od 11,20-11,50din/kg, što je već nedeljama ustaljen raspon. Ovonedeljni ponder iznosi 11,21 din/kg, što je pad od 0,61% u odnosu na prethodnu nedelju.

Od ostalih roba beležimo trgovanje zrna soje u vrlo solidnoj količini od 225 tona i ceni od 31,00-32,00 din/kg, kao i posle dužeg vremena stočno brašno po ceni od 8,00 din/kg u količini od 25 tona.

Ukupan količinski ovonedeljni promet iznosio je 4.068 tona, što je rast u odnosu na prethodnu nedelju za 218,24%, dok je vrednosni obim prometa iznosio 79.823.350,00 dinara i veći je u odnosu na prethodni izveštaj za 339,01%. Ovakva procentualna odstupanja rasta obima prometa u odnosu na rast vrednosnog obima, posledica su značajnog učešća mineralnog đubriva u ovonedeljnom prometu.

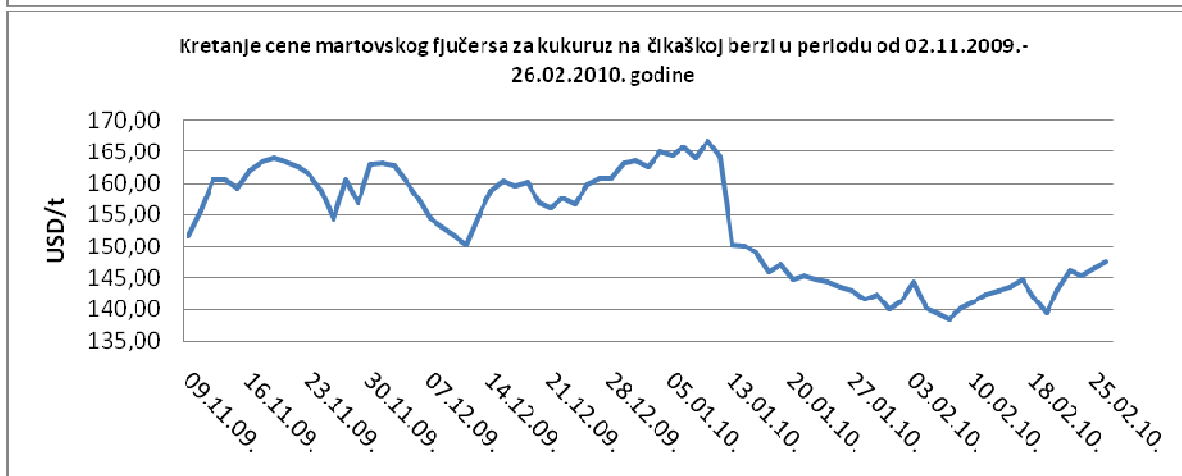
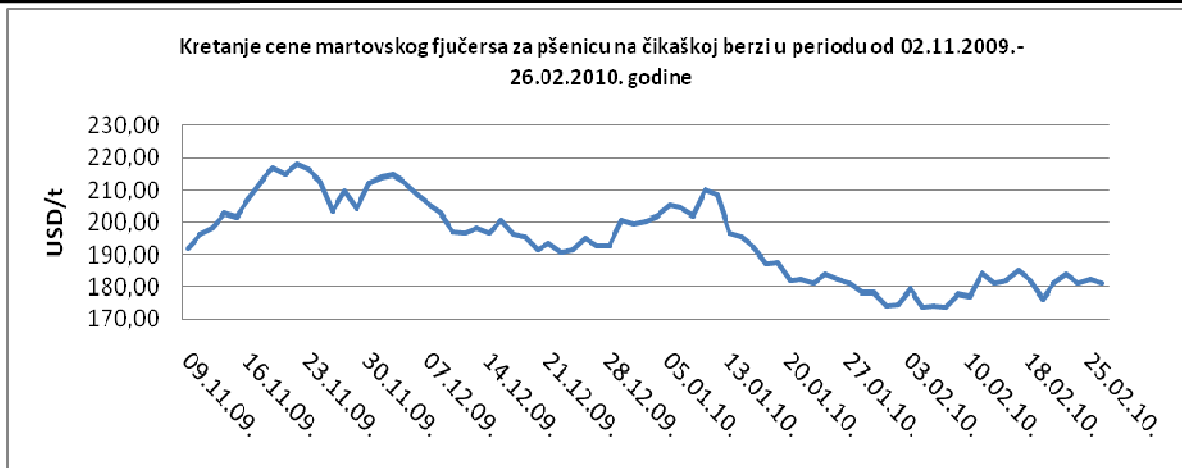
### **Zbirni pregled i struktura ovonedelnog prometa, dati su sledećoj tabeli:**

roba	ponuđena količina (tona)	cena ponude din/kg sa PDV-om	zaključena količina (tona)	zaključena cena din/kg sa PDV-om
Kukuruz, veštački sušen, rod 2009., rinfuz	600	11,66-11,99	600	11,66-11,99
Pšenica, merkantilna, JUS kvalitet, rod 2009., rinfuz	2.425	12,10-12,42	1.125	12,10-12,42
Mineralno đubrivo UREA	125	23,76-23,98	100	23,76-23,98
Soja, zrno, rod 2009., rinfuz	225	33,48-34,56	225	33,48-34,56
Kukuruz, prirodno suv, rod 2009., rinfuz, plaćanje 3 dana	25	11,77	25	11,77
NPK 16:16:16	1.494	30,24-31,32	1.444	30,24
Mineralno đubrivo KAN	124	15,71	24	15,71
Pšenica, merkantilna, JUS kvalitet, rod 2010., rinfuz, isporuka jul	2.000	9,18	500	9,18
Stočno brašno	25	9,44	25	9,44
Sojina saćma	50	41,30	-	-



Cene poljoprivrednih proizvoda u protekloj nedelji na vodećim robnim berzama su bile (u proseku):

PREGLED DNEVNIH PROMENA CENA NA CME GROUP MART 10					
	ponedeljak 12 <sup>00</sup>	utorak 12 <sup>00</sup>	sreda 12 <sup>00</sup>	četvrtak 12 <sup>00</sup>	petak 12 <sup>00</sup>
Pšenica	181.00 \$/t	184.08 \$/t	181.22 \$/t	182.32 \$/t	181.37 \$/t
Kukuruz	143.14 \$/t	146.21 \$/t	145.42 \$/t	146.60 \$/t	147.47 \$/t



Cene žitarica na severnoameričkom tržištu beleže rast koji je posebno izražen kod kukuruza (5,76%), dok kod pšenice iznosi 2,96% u odnosu na kraj prethodne nedelje.

PREGLED DNEVNIH PROMENA CENA NA CME GROUP					
	ponedeljak 12 <sup>00</sup>	utorak 12 <sup>00</sup>	sreda 12 <sup>00</sup>	četvrtak 12 <sup>00</sup>	petak 12 <sup>00</sup>
<b>Soja, zrno mart 10</b>	349.11 \$/t	354.62 \$/t	351.68 \$/t	348.60 \$/t	345.81 \$/t
<b>Sojina sačma mart 10</b>	278.40 \$/t	282.70 \$/t	281.90 \$/t	275.50 \$/t	272.70 \$/t

Cene sojinog kompleksa su u protekloj nedelji zabeležile minimalne oscilacije u poređenju s krajem prethodne nedelje, tako da cena soje beleži rast od 0,60%, a sačme pad od 0,47%.

BUDIMPEŠTA	PŠENICA	KUKURUZ
	103.96 EUR/t (futures mar 10)	112.99 EUR/t (futures mar 10)
EURONEXT PARIZ 26.02.2010.	PŠENICA	KUKURUZ
	122,50 EUR/t (futures mart 10)	129,50 EUR/t (futures mart 10)

Cena pšenice na budimpeštanskoj berzi beleži pad od 1,32%, dok se cena kukuruza zadržala u odnosu na prošli petak. Pariska berza beleži dalji, ovog puta blaži pad cena i pšenice (-0,81%) i kukuruza (-0,96 %) u odnosu na prošli petak.