

20.09.2016.

Vol.13, Broj 37.

Ministarstvo poljoprivrede
 i zaštite životne sredine
 Republike Srbije

Izveštaj pripremio : Institut
 za primenu nauke u poljop-
 rivredi











Email:
 stips@minpolj.gov.rs

telefon:
 011-3616-277

37

www.stips.minpolj.gov.rs

ŽIVA STOKA, ŽITARICE I STOČNA HRANA

Ponuda, tražnja i cene goveda u Srbiji		1
Cene svinja varirale, skuplja jagnjad i jarad		2
Pregled cena žive stoke na stočnim pijacama		3
Cene žive stoke u klanicama		4
Cene stoke u EU		5
Cene žive stoke na pijacama u Crnoj Gori		6
Cene jaja, pilećeg mesa i mlečnih proizvoda		7
Žitarice i stočna hraniva, Agroinfo vest		8
Nedeljni prikaz cena žitarica i stočne hrane		9
Promet robe na produktnoj berzi u Novom Sadu		10-13

Telad jeftinija u Požarevcu i Kraljevu, a tova junad u Vranju

Na pijaci žive stoke u Požarevcu evidentiran je pad prodajne cene teladi SM rase telesne mase do 160 kilograma protekle sedmice. Dominirao je iznos od 360 din/kg.

Klaničari sa područja raškog regiona su protekle nedelje po nižim cenama otkupljivali telad SM rase telesne mase do 160 kilograma. Najčešća otkupna cena iznosila je 400 din/kg.

Na stočnoj pijaci u Vranju, bile su niže cene tova junadi telesne mase od 350 do 480 kilograma i krava za klanje u odnosu na prethodni period. Junad su najčešće prodavana po ceni od 230 din/kg, a krave za 120 din/kg.

Priplodne krave bile su jeftinije u odnosu na protekli period na pijaci žive stoke u Kragujevcu. Dominirao je iznos od 200.000 dinara po grlu.

U klanicama na području nišavskog regiona došlo je do rasta otkupne cene

tovnih bikova SM rase, telesne mase preko 500 kilograma u odnosu na prethodni period.

Na stočnoj pijaci u Pirotu i u klanicama na području ovog regiona viša je bila cena teladi SM rase telesne mase do 160 kilograma. Dominirao je iznos od 360 din/kg.

Rast otkupne cene teladi telesne mase do 160 kilograma i tova bikova telesne mase preko 500 kilograma SM rase, zabeležen je u klanicama na području podunavskog regiona.

Otkupna cena teladi telesne mase do 160 kilograma varirala je u zavisnosti od pola u klanicama moravičko-zlatiborskog regiona. Kod muških grla dominirao je iznos od 420 din/kg, dok su za ženska grla klaničari plaćali najčešće 320 din/kg. Kod otkupa tova bikova SM rase telesne mase preko 500 kilograma dominirao je iznos od 240 din/kg.

Prodajne i otkupne cene prasadi i ostalih kategorija svinja varirale su od regiona do regiona

Na stočnoj pijaci u Čačku došlo je do rasta prodajne cene krmača za klanje u odnosu na prethodni period. Dominirala je cena od 130 din/kg.

Obe kategorije tovnih svinja i krmače za klanje bile su skuplje protekle nedelje na stočnoj pijaci u Kragujevcu. Kod tovnih svinja telesne mase od 80 do 120 kilograma dominirao je iznos od 170 din/kg. Za tovljenike telesne mase preko 120 kilograma trebalo je izdvojiti 130 din/kg, a za krmače za klanje 110 din/kg.

Tovne svinje bile su skuplje protkele sedmice i u klanicama na području nišavskog regiona. Otkupna cena varirala je od 140 do 150 din/kg u zavisnosti od kategorije.

Pad dominantne cene prasadi telesne mase od 16 do 25 kilograma na 170 din/kg i tovnih svinja telesne mase preko 120

kilograma evidentirao je reporter STIPS-a iz Požarevca na stočnoj pijaci. U klanicama na području braničevskog regiona bile su više otkupne cene obe kategorije tovnih svinja u odnosu na prethodni period.

U klanicama na području mačvansko-podrinjskog regiona došlo je do pada otkupnih cena prasadi telesne mase od 16 do 25 kilograma, obe kategorije tovnih svinja i krmača za klanje. Najčešća otkupna cena prasadi iznosila je 180 din/kg. Tovne svinje otkupljivane su po ceni od 130 do 160 din/kg u zavisnosti od kategorije, a krmače za klanje najčešće su otkupljivane za 110 din/kg.

Otkupna cena tovnih svinja telesne mase preko 120 kilograma bila je niža u odnosu na prethodni period u klanicama na području pčinjskog regiona.

Rast cena jagnjadi u odnosu na prethodni period na području Čačka i Požarevca

Reporter STIPS-a iz Čačka zabeležio je rast cene jagnjadi na stočnoj pijaci u ovom gradu. Dominantna cena iznosila je 270 din/kg.

U klanicama na području braničevskog regiona, došlo je do rasta otkupnih cena jagnjadi i šilježadi u odnosu na prethodni period. Na pijaci žive stoke u Požarevcu evidentiran je pad dominantne cene ovaca na 120 din/kg.

Ovce su u periodu od 12. do 18. septembra bile skuplje na stočnoj pijaci u Kragujevcu i u klanicama na području šumadijskog regiona. Dominirao je iznos od 125 din/kg. Klaničari sa ovog područja po višim su cenama otkupljivali dviske.

Rast prodajnih cena jaradi, koza i ovaca u odnosu na prethodni period, evidentiran je na stočnoj pijaci u Nišu.

Najčeša prodajna cena jaradi bila je 200 din/kg. Kod koza je dominirao iznos od 140 din/kg, dok je najčešća prodajna cena ovaca iznosila 150 din/kg.

Pad prodajnih cena jagnjadi i jaradi zabeležen je na pijaci žive stoke u Kraljevu. Kod jagnjadi je dominirao iznos od 230 din/kg, a kod jaradi iznos od 150 din/kg.

Jagnjad su protekle nedelje bila jeftinija i na stočnoj pijaci u Vranju. Dominirao je iznos od 280 din/kg.

U klanicama na području podunavskog regiona takođe je zabeležen pad otkupne cene jagnjadi na dominantnih 230 din/kg. Na pijaci žive stoke u Smederevu, niža je bila dominantna cena ovaca u odnosu na prošli period.

Klanične cene žive stoke u Srbiji po okruzima za period 12. – 18.09.2016. godine

Jedinica mere din/kg	Težina/ uzrast	Rasa	Grad Beograd	Braničevski	Pćinjski	Mačvanski	Nišavski	Pirotski	Podunavski	Raški	Zaječarski	Moravički	Šumadijski	Južno-bački	Južno-banatski	Severno-bački	Srednje-banatski	Sremski	Dominantna cena- Srbija	
Bikovi	>500kg	HF	215																	
Bikovi	>500kg	SM	230	230	230	230	230	230	230	230	230	240								230
Dviske	sve težine	sve rase								180			160							
Jagnjad	sve težine	sve rase	270	270	260	280	280	250	250	250			260			250				250
Junad	350-480kg	sve rase		230	230						240									230
Junad	>480kg	sve rase	240	240			220	220	210	220		210	220			220				220
Krave za klanje	sve težine	SM	150	150	150	150	150	150	140	170	120	140	170							150
Krmače za klanje	>130kg	sve rase	110	110	110					120	90		110							110
Ovca	sve težine	sve rase	120	120	160					120			125							120
Prasad	16-25kg	sve rase	180	180	180	150	150	150	150	160	180		200							180
Telad	80-160kg	SM	350				360	350	350	400	430	420	440							
Tovljenici	80-120kg	sve rase	192	150	160	150	150	160	160	160	110						160			160
Tovljenici	>120kg	sve rase	120	120	130	140	140			140	100		170							140
Šilježad	sve težine	sve rase	150																	

COMMISSION EUROPEENNE

Direction générale de l'Agriculture

D2. Viandes bovine, porcine, ovine et aviculture

CENE STOKE ZA KLANJE U EU

CENE NA TRŽIŠTU ZEMLJE ČLANIC

PRIX DE MARCHÉ - ETATS MEMBRES
MARKET PRICES - MEMBER STATES

(EURO/100kg P.C/DW)	BE	BG	CZ	DK	DE	EE	GR	ES	FR	HR	IE	IT	CY	LV	LT	LU	HU	MT	NL	AT	PL	PT	RO	SI
Junad 8-12 m U2	364.8						408.7					436.1								483.0	318.2	379.1	230.5	
Junad 8-12 m U3	365.1						400.1													489.1		382.4		
Junad 8-12 m R2	244.7	359.6	227.9				381.5					185.3								450.7	324.2	354.3	227.1	284.4
Junad 8-12 m R3	356.8						375.2					395.7								468.2	270.0	372.2		
Junad 8-12 m O2	126.8	346.5	235.6				386.0	426.8	335.7			382.8	182.9				222.8			354.9	276.8	329.7	228.7	397.1
Junad 8-12 m O3	351.4						327.5					180.8								281.2	354.5	188.8		
Junad 8-12	150.3	349.9	232.0				366.0	426.8	362.1			425.3	180.0				222.8			469.8	285.3	346.5	222.1	311.7
Junad U2	363.5	365.8	378.9	365.0	376.5	365.0	376.5	472.2	385.2	393.0	350.4	398.0			291.9	400.3	326.8			378.9	325.5	374.6	283.2	348.7
Junad U3	336.3	337.5	362.5	375.7			377.0		379.1	375.0	350.2	386.0			390.2		312.0			380.5	322.2	376.8		343.6
Junad R2	316.8	324.1	355.7	372.3	322.4	365.5	443.7	353.5	363.0	351.0	356.1			244.4	248.8	357.0	251.9	285.3	326.5	368.8	315.3	360.7	268.3	332.9
Junad R3	293.8	324.3	356.9	368.1	266.6	368.2	432.9	363.0	352.0	350.8	377.8			229.0	269.3	345.4		290.8	299.3	372.8	320.3	364.8	233.7	339.0
Junad O2	280.9	260.9	303.3	332.1	246.4	348.4	404.2	339.2	286.0	353.4	303.7	301.0	183.9	224.7	311.8	271.6	318.2	285.6	333.1	304.2	328.7	250.6	305.6	
Junad O3	284.3	193.8	308.2	333.1	335.5	235.6	350.2	390.3	340.3	278.0	350.0	311.4	300.0		241.6	312.4	270.5	335.0	294.0	339.1	310.1	353.8	250.2	317.3
Junad O3	336.3	236.4	321.0	339.9	362.4	267.9	365.7	432.1	364.0	368.5	350.8	388.5	300.9	184.1	239.8	375.4	267.6	311.3	289.2	373.0	311.5	358.7	251.9	332.9
Bikovi R3	316.1	326.2					266.2					259.0			283.8					341.0	318.6	301.3	206.8	339.0
Bikovi	316.1	326.2					266.2					259.0			283.8					341.0	318.6	301.3	206.8	339.0
Goveda U2							380.2													431.8				
Goveda U3							383.5				390.0									409.8				
Goveda U4							219.3	380.4												416.1				
Goveda R3				411.7	365.7		374.4				349.0									383.8				331.4
Goveda R4							207.1	372.4												377.6				
Goveda O3				422.5	316.2		356.0				301.0									340.3			230.0	238.2
Goveda O4							356.1				307.0													
Goveda	421.2	330.8	209.9	366.9			324.0				353.0									395.2		230.0	238.2	331.4
Kraveda R2	302.3						363.0													186.5				
Kraveda R3	293.2	260.5	303.7	302.0	162.2	318.8	246.2	366.0	257.9	277.0				209.5	223.8	365.7	184.8			290.5	284.6	254.6	241.7	217.0
Kraveda R4		186.2	253.3	303.9	303.7	214.0	317.2	274.7	349.0	240.4	282.9			193.0	226.2		172.7			284.3	285.0	260.5	232.6	197.5
Kraveda O2	258.9	225.4	272.9	271.6	205.8	291.0	186.8	205.7	307.0	212.9	219.1			184.8	193.0	252.1	187.2	222.8		253.2	236.2	210.2	188.8	204.9
Kraveda O3	353.5	175.8	330.4	290.6	277.3	207.1	294.9	184.5	203.7	288.0	244.8			172.3	208.5	288.4	181.5	230.3	251.8	256.1	246.0	212.1	188.5	218.9
Kraveda O4	252.5	222.0	293.1	282.8	213.9	295.8	251.4	280.0			249.1			176.7	202.7		184.5	193.1	260.6	268.3	251.7	221.2	206.7	246.4
Kraveda P2	213.1	200.0	186.6	227.1	216.0	172.0	275.0	180.9	176.2	230.0	195.5	180.0	186.7	188.3	238.7	183.1	200.6	199.8	217.3	216.5	191.0	175.0	188.5	
Kraveda P3	203.8	208.7	188.6	258.9	225.2	190.4	287.9	146.6	235.0	255.0	218.6	170.0	152.2	180.1	254.1	159.3	203.0	221.9	224.4	222.3	199.0	178.3	191.2	
Kraveda	247.2	185.3	220.1	257.2	268.4	187.7	294.4	183.7	216.8	303.4	233.8	216.3	161.0	180.0	180.9	331.2	167.6	202.7	240.2	261.0	239.3	205.1	183.6	211.0
Junice U2	378.5			346.7	367.6	245.8	391.0		400.5	429.0		430.4				430.0		237.7		357.1	308.5	376.6		331.4

Izvor : EU Komisija

**Cene žive stoke – stočne pijace u Crnoj Gori
za period od 08. - 14.09.2016. godine**

Naziv životinje	Težina/uzrast	Rasa	Jedinica mere	Dominantne cene (u €)						Prosek CG
				Bar	Berane	Bjelo Polje	Nikšić	Pļjevija	Podgorica	
Telad	80-160 kg	SM	kg.	~	~	3.1	~	~	~	3.1
Telad	80-160 kg	ostale	kg.	~	~	3	~	~	~	3
Krave za klanje		ostale	kg.	~	~	1	~	~	~	1
Prasad		sve rase	kg.	~	~	3.2	~	~	~	3.2
Jagnjad		sve rase	kg.	~	~	2.35	~	~	~	2.35
Ovnovi		ostale	kg.	~	~	2.3	~	~	~	2.3
Priplodne krave		HF	grlo	~	~	1600	~	~	~	1600
Priplodne krave		Melez	grlo	~	~	1100	~	~	~	1100

1 Euro = 123,16 RSD

Izvor: AMIS

**Cene jaja, pilećeg mesa i mlečnih proizvoda - zelene pijace
u Srbiji za period 12.- 18.09.2016. godine**

Naziv proizvoda	Jedinica mere	CENTRALNA SRBIJA										VOJVODINA						Dominantna cena- Srbija				
		Beograd Kalenić	Beograd Skadarlija	Čačak	Kragujevac	Kraljevo	Loznica	Nis	Piroć	Požarevac	Smederevo	Vranje	Zaječar	Kikinda	Novi Sad	Pančevo	Sombor		S.Mitrovica	Subotica	Zrenjanin	
Jaja (A)	komad	13	13	10	10	13	10	10	11	11	11	10	10	10	12	12	12	12	12	12	12	10
Jaja (B)	komad	12	12	9	9	12	8	8	9	10	10	9	9	9	11	11	10	10	11	11	11	9
Jaja (C)	komad	11	11	8	8	11	7	8	9	9	8	8	8	8								8
Jaja (S)	komad	14	14	11	11	14	11	11	12	12	13	11	11	11								11
Piletina (sve rase)	kg	300	300	270	280	270	300	300	260	260	200	300	280	280	330	300	300	300	300	300	300	300
Beli sir (masni)	kg	450	400	450	400	300	300	300	600	600	350	300	380	380	600	450	450	550	550	550	550	450
Beli sir (polumasni)	kg	350	300	250	280	300	300	300	350	300	300	300	330	330	330	320	320	350	350	350	350	300
Kajmak	kg	800	800	600	700	650	600	650	850	700	700	700	700	700	800	800	800	700	700	700	700	700



Žitarice i stočna hrana

Na pijaci u Nišu je reporter STIPS-a zabeležio pad dominantne prodajne cene kukuruza, okrunjenog prirodno sušenog pakovanog u džakove od 50 kilograma na 25 din/kg. U silosima na području Niša protekle se nedelje mogla pazariti pšenica u rinfuzu po ceni od 15 din/kg.

U maloprodajnim objektima na području Kraljeva protekle sedmice se po nižoj ceni mogla pazariti suncokretova sačma. Dominirao je iznos od 31 din/kg. Na pijaci u ovom gradu došlo je do pada cene kukuruza, okrunjenog prirodno sušenog. Dominirao je iznos od 25 din/kg.

Na pijaci u Pančevu i gazdinstvima u okolini došlo je do pada dominantne cene lucerkinog sena u balama i rasta cene pšenice upakovane u džakove najčešće od 50 kilograma u odnosu na prethodni period.

U maloprodajnim objektima na području Požarevca zabeležen je rast cene stočnog brašna na dominantnih 26 din/kg.

Rast cene sojine sačme na 64 din/kg i pad cene pšenice evidentirali su reporteri STIPS-a iz Smedereva na području ovog grada.

Sojino zrno upakovano u džakove najčešće od 50 kilograma bilo je jeftinije protekle nedelje na području Sombora. Dominirao je iznos od 40 din/kg.

Najčešća prodajna cena kukuruza, okrunjenog prirodno sušenog pakovanog u džakove od 50 kilograma iznosila je 24 din/kg na pijaci u Loznici tokom protekle nedelje. Prodajne cene ostalih proizvoda bile su na prošlonedeljnom nivou.

Agroinfo vesti

Poljoprivredno okruženje se menja brže nego ikada pre. Politika nameće nova pravila a tržište postaje sve globalnije i zahtevnije. Zato je važno da poljoprivrednici i svi učesnici u tržišnom lancu prate promene i donose adekvatne poslovne strategije i sprovode ih u delo. Uloga države je da im u tome pomogne – dobrim zakonima i jasnim pravilama istim za sve ali i direktnom podrškom koja ima za cilj da pripremi sektor za utakmicu na domaćem i globalnom tržištu, zaključak je panel diskusije "Novo okruženje+Novi ljudi = Nova poljoprivredna politika na putu ka EU" održane 15. septembra u Privrednoj komori Srbije. Na panelu, koji je organizovao Klub AlpBah Beograd u saradnji sa PKS i konsultanskom kompanijom SEDEV, pored ministra poljoprivrede Branislava Nedimovića, pokrajinskog sekretara za poljoprivredu Vuka Radojevića, koordinatora za poljoprivredu u PKS Aleksandra Bogunovića i Miloslava Ostojića, poljoprivrednika iz Sivca, specijalni gost bio je Franc Fišler, bivši evropski komesar za poljoprivredu i najhrabriji reformator Zajedničke agrarne politike EU. Prema njegovim rečima, EU je takođe počela sa podrškom primarnim proizvodima ali je bilo problema u izvoznom sektoru i na unutrašnjem tržištu. I sistem je, kako je naveo, bio takav da su imućniji farmeri imali više podrške nego oni siromašni. Naredni korak je, rekao je on, bio je da se podrži, ne samo osnovna proizvodnja, nego čitav tržišni lanac. "Ono što je potrebno jeste da prvo mislite na podsticaje koji pomažu da tržište radi bolje, što bi obuhvatilo ceo tržišni lanac. Ne možete da kompezujete gubitak na tržištu direktnim plaćanjima. Važan je izvoz ali je još važnije domaće tržište. Domaći proizvodi moraju da budu konkurentni uvoznim", rekao je Fišler. On je dodao da su u tom smislu podrška inovacijama, investicije u novu opremu, modernizacija poljoprivredne i prerađivačke industrije, podrška organizovanju proizvođača u kooperacije i edukacija neohodni. Takođe, kako kaže, treba redukovati rizik od velikih promena posle svakog novog ministra u vladi. Neophodni su i dugoročniji ugovori sa farmerima na koji oni mogu da se oslone, dodaje. Između formiranja institucija i subvencija, paor Mile Ostojić iz Sivca bira institucije. "Važnije da imamo dobru laboratoriju koja proverava digestiju šećerne repe, da nas šećerane ne bi varale, nego da imamo 4.000 dinara po hektaru. Korumpirana laboratorija nas više košta", kaže Ostojić. (agronews)

Cene žitarica i stočne hrane u Srbiji za period 12. – 18.09.2016. godine

Proizvod	Jed.Mere	Mesto prodaje	Centralna Srbija										Vojvodina								
			Beograd	Obrenovac	Čačak	Kragujevac	Kraljevo	Loznica	Niš	Pirot	Požarevac	Smederevo	Vranje	Zaječar	Kikinda	Novi Sad	Pančevo	Sombor	S.Mitrovica	Subotica	Zrenjanin
Kukuruz (okrunjen, prirodno sušen)	džak 50kg	Gazdinstvo					22	25	21								20	20			
Kukuruz (okrunjen, prirodno sušen)	rinfuz	Gazdinstvo		24													20				
Lucerka (seno u balama)	bala 12-25kg	Gazdinstvo	18				21	20	15	13								18			
Pšenica	džak 50kg	Gazdinstvo					22	20	15								20	14.7			
Pšenica	rinfuz	Gazdinstvo		20														14.5			
Sojina sačma (44% proteina)	džak 33kg	Gazdinstvo		65					64												
Sojino zrno	džak 50kg	Gazdinstvo					50											40.0			
Stočni ječam	džak 50kg	Gazdinstvo					25											17.5			
Kukuruz (okrunjen, prirodno sušen)	džak 50kg	Maloprodaja					24	28													
Lucerkino brašno (min 15% proteina)	džak 25kg	Maloprodaja	50																		
Sojina sačma (44% proteina)	džak 33kg	Maloprodaja	70	78			63	65	69	65							73	52.0			
Stočno brašno	džak 33kg	Maloprodaja					23	20	26								23				
Suncokretova sačma (33% proteina)	džak 33kg	Maloprodaja	40	45			31	35	39	46								23.1			
Kukuruz (okrunjen, prirodno sušen)	džak 50kg	Pijaca	25	26			25	25	24	26							20	19.7			
Kukuruz (okrunjen, veštački sušen)	džak 50kg	Pijaca					24											19			
Lucerka (seno u balama)	bala 12-25kg	Pijaca	20	24			21	15	17								18				
Pšenica	džak 50kg	Pijaca					22	20	21								20	15			
Sojino zrno	džak 50kg	Pijaca					50											40			
Stočni ječam	džak 50kg	Pijaca	20	24			23	22										18			
Stočno brašno	džak 33kg	Pijaca	17				20		17												
Pšenica	džak 50kg	Silos						15										17			

Promet robe na produktnoj berzi u Novom Sadu od 12. do 16. septembra 2016. godine

Najvažnije iz protekle nedelje:

- Pad cene pšenice
- Startovalo trgovanje kukuruzom i sojom roda 2016.
- Dešavanja na svetskim berzama

Otvoreno je tržište soje i kukuruza novog roda. To je vest nedelje sa "Produktne berze" u Novom Sadu. Ove dve robe su ujedno bile i jedine kojim se trgovalo u protekloj nedelji. Tržište ovih roba se još "namešta" te stoga i prodavci i kupci oprezno pristupaju trgovini, pa je i promet i ove nedelje na novosadskoj berzi bio veoma mali. Količinski promet od 400 tona robe koliko je prometovano preko organizovanog berzanskog tržišta za 11,11% manji u odnosu na prethodnu nedelju, dok je vrednost trgovane robe iznosila 9.754.250 dinara , što je usled većeg prisustva soje kao robe veće pojedinačne vrednosti, rast od 6,46% u odnosu na finansijski promet u prethodnom nedeljnom periodu.

Cena kukuruza roda 2016. startovala je sa nivoa od 17,50 din/kg bez PDV. Kao i svake godine, prve prodaje novog roda po pravilu imaju dobru cenu, s obzirom da ona po inerciji tržišta startuje sa aktuelne cenovne pozicije kukuruza prošlogodišnjeg roda. Kako je nedelja prolazila, tako je i cena kukuruza padala, da bi se na samom kraju nedelje zaustavila na nivou od 15,70 din/kg bez PDV. Iako je pad cene tokom nedelje bio očigledan i veliki, bez sumnje da bi naši paori poslednjom trgovanom cenom od 17,27 din/kg (15,70 bez PDV) bili zadovoljni. Međutim, svi su izgledi da će se cena menjati tokom narednih nedelja, sve do nivoa koji će pre svega zadovoljiti kalkulaciju izvoznika. Inače prosečna cena prošlonedeljnog trgovanja je iznosila 18,47 din/kg (16,79 bez PDV). U odnosu na poslednju ponderisanu nedeljnu cenu kukuruza prošlogodišnjeg roda to je pad od 6,72%.

Za razliku od kukuruza, soja je počela i završila nedeljno trgovanje po istoj ceni. To je cena od 42,46 din/kg (38,60 bez PDV). Za ovo tržište se slobodno može reći da je stabilno, iako su ovo cene koje su registrovane na osnovu prvih kupoprodajnih ugovora soje novog roda. Pad cene soje novog roda od 6,85% u odnosu na poslednje trgovanje sojom roda 2015. je sasvim očekivan i uobičajen za prelazak iz jedne u drugu ekonomsku godinu.

Objavljeni nedeljni ponderi cena nisu zvaničan podatak, usled činjenice da su obuhvaćeni podaci o trgovanju do trenutka štampanja informatora.

Pregled zaključenih i ponuđenih količina, kao i dijapazon zaključenih i ponuđenih cena poljoprivrednih proizvoda u posmatranom periodu, dati su u sledećoj tabeli:

ROBA	PONUĐENA KOLIČINA (t)	CENA PONUDE DIN/KG SA PDV-OM	ZAKLJUČENA KOLIČINA (t)	ZAKLJUČENA CENA DIN/KG SA PDV-OM	PROMENA U ODNOSU NA PRETHODNU NEDELJU
Kukuruz, rod 2016.	825	17,27-19,25	275	17,27-19,25	-6,72%
Soja, rod 2016. vlaga 10%, primese 3%	100	42,46	100	42,46	-
Soja, rod 2016. odloženo plaćanje	25	42,46	25	42,46	-
Suncokret, rod 2016.	100	40,70	-	-	-
Brašno T-500	100	21,45	-	-	-
Suncokretova saćma 33%	100	26,88	-	-	-

PRODEX

Inicijalne cene novog roda kukuruza i soje, determinisale su ovonedeljno kretanje indeksne vrednosti PRODEX-a.

Kao i svaki put u ovo doba godine, sezonski pritisak ponude kukuruza i soje novog roda, doveo je do očekivanog pada cene.

Cene novog roda soje i kukuruza danas su niže za više od dva dinara po kilogramu, u odnosu na prošlonedeljne cene starog roda ove dve kulture. Shodno činjenici da je nominalni cenovni pad na oba tržišta isti, jasno je da je zbog nominalno znatno veće dinarske cene soje u odnosu na cenu kukuruza i procentualni cenovni pad kukuruza skoro dva i po puta veći od procentualnog pada cene soje.

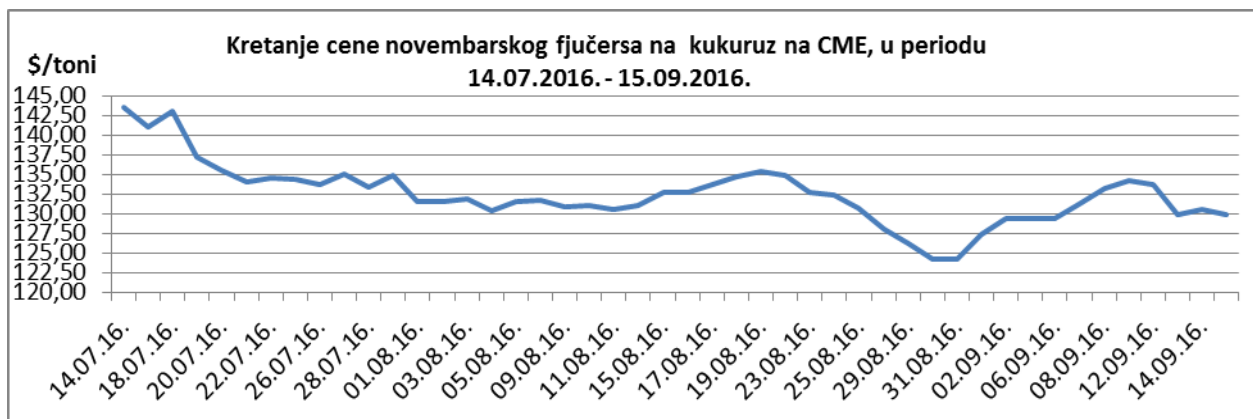
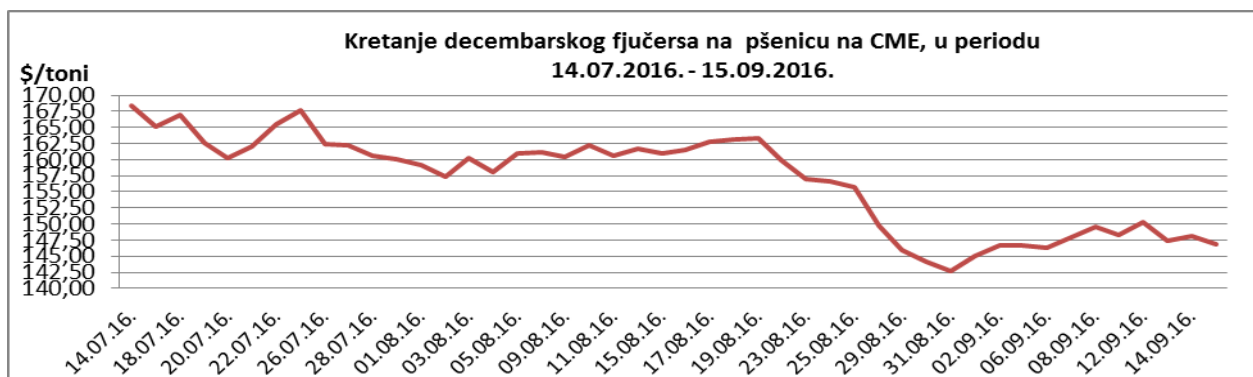
	Aktuelna cena novog roda u din/kg, bez PDV-a	Prošlonedeljna cena starog roda u din/kg, bez PDV-a	Nominalni cenovni pad u din/kg	Procentualni cenovni pad
Kukuruz	15,70	18,00	- 2,30	- 12,78%
Soja	38,60	40,80	- 2,20	- 5,5%

Ovakav očekivani sezonski pad cena soje, a pogotovo kukuruza, prouzrokovao je dugo nezabeležen pad nedeljne indeksne vrednosti PRODEX-a, od čak 8,44 indeksnih poena. Današnja vrednost ovog pokazatelja od 197,39 indeksnih poena najniža je u poslednji šest meseci, a ako se trend pada cena nastavi i u narednom periodu, za očekivati je njegovu rekordnu nisku vrednost još od kraja 2014. godine.



Cene poljoprivrednih proizvoda u protekloj nedelji na vodećim robnim berzama, bile su sledeće:

PREGLED DNEVNIH PROMENA CENA NA CME GROUP, DECEMBARSKI FJUČERS 2016.					
	ponedeljak	utorak	sreda	četvrtak	petak
Pšenica	148,23 \$/t	150,36 \$/t	147,35 \$/t	148,08 \$/t	146,76 \$/t
Kukuruz	134,25 \$/t	133,62 \$/t	129,92 \$/t	130,55 \$/t	129,92 \$/t



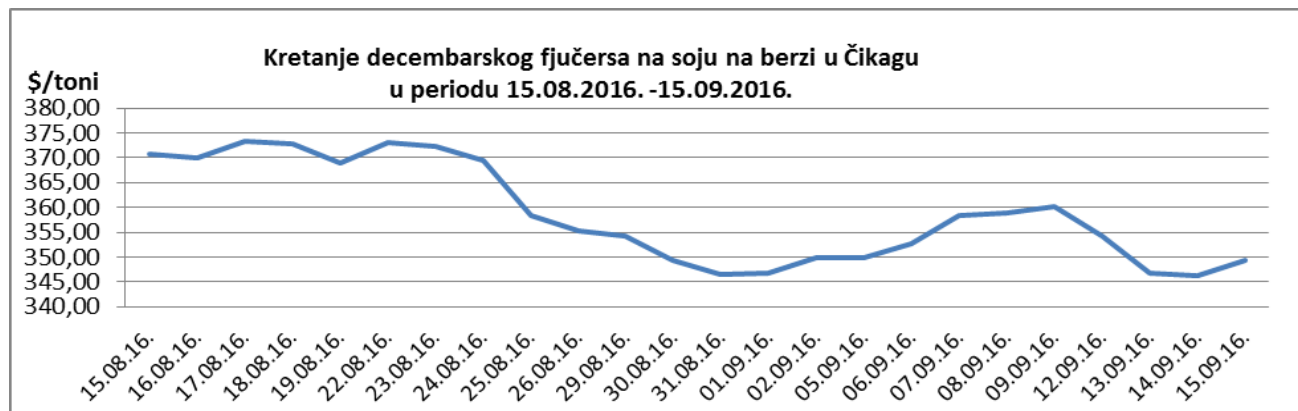
Novi izveštaj USDA-a nije doneo ništa novo na tržištu žitarica, potvrđujući obilne zalihe pšenice i kukuruza za sezonu 2016./17. Međutim, svetske zalihe pšenice su revidirane na dole za 3,75 mil.t. na 249,07 mil. Svetska proizvodnja je povećana za 1,4 mil. na novi rekord od 744,8 mil.t. Pad proizvodnje u Evropi na 145,3 mil.t. je kompenzovan većom proizvodnjom u Kanadi (+0,5 mil.t.), Australiji (+1 mil.t.), Kazahstanu (+1,5 mil.t.) i Indiji (+2 mil.t.). Sa druge strane, potrošnja je povećana za 4,2 mil.t. na novi rekord od 736,7 mil.t.

Kod kukuruza su zalihe ostale velike, bez obzira na smanjenje za 1,3 mil.t. na 219,5 mil. Proizvodnja je smanjena za 1,8 mil.t. na 1.026 mil.t, dok bi potrošnja mogla biti manja za 0,5 mil. na 1.016,4 mil.t.

Iveštaj o manjem izozvu kukuruza i pšenice krajem nedelje je dodatno oborio cene žitarica u SAD-u.

U odnosu na kraj prošle nedelje cena decembarskog fjučersa na pšenicu je niža za 1,62%, a na kukuruz za 2,81%.

PREGLED DNEVNIH PROMENA CENA NA CME GROUP					
	ponedeljak	utorak	sreda	četvrtak	petak
Soja, zrno, nov. 16.	360,17 \$/t	354,29 \$/t	346,87 \$/t	346,35 \$/t	349,22 \$/t
Sojina sačma, okt. 16.	317,70 \$/t	313,50 \$/t	317,30 \$/t	307,10 \$/t	308,60 \$/t



USDA-ov izveštaj je doneo veći pritisak na tržištu soje. Iako je na svetskom nivou procena zaliha nešto veća za 1 mil.t. i iznosi 72 mil, iznenađenje je došlo oko procene prinosa za SAD koje su značajno veće od već procenjenog visokog nivoa. Američka proizvodnja za 2016. će dostići 114,3 mil.t. naspram 106,9 mil. kolika je bila u prethodne dve godine. USDA -ov izveštaj je početkom nedelje obarao cene roba iz soja kompleksa. Krajem nedelje je informacija o većem izvozu soje pomerila cene na gore.

U posednjih nedelju dana soja je pojeftinila za 2,15%, a sojina sačma za 3,38%.

	PŠENICA	KUKURUZ
BUDIMPEŠTA	132,29 €/t (fjučers dec 16)	127,45 €/t (fjučers nov 16)
EURONEXT PARIZ	158,75 €/t (fjučers dec 16)	160,00 €/t (fjučers nov 16)

Pad cena je zabeležen i na Eropskim berzama. Pšenica je u Budimpešti jeftinija za 0,32%, kukuruz za 1,56%. U Parizu je pšenica pojeftinila za 0,63%, a kukuruz za 0,78%.